

X5070


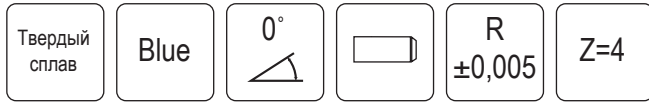
Серия концевых фрез X5070 Blue – это высокоточные монокристаллические твердосплавные фрезы, предназначенные для высокоскоростной **чистовой обработки закаленных материалов в диапазоне 45...70 HRC**. Фрезы изготавливаются из мелкозернистого твердого сплава нового поколения NANOGRAIN с многослойным покрытием. Покрытие, разработанное YG-1, представляет собой комбинацию слоев алюминитрида и карбонитрида титана. Такое покрытие обладает высокой прочностью и стойкостью к окислению при высоких температурах. Даже при температуре 1200°C прочность покрытия не меняется. Данная серия фрез специально разработана для «сухой» обработки закаленной стали и отбеленных чугунов. Конструктивно фрезы выполнены с повышенной точностью, а за счет увеличенного диаметра сердцевинки обладают повышенной жесткостью и прочностью на изгиб. Уголки фрез усилены упрочняющей фаской или радиусом. Эффективное применение фрез серии X5070 возможно только на современном жестком, высокоскоростном оборудовании. При соблюдении жесткости технологической системы фрезы обеспечивают высокую размерную стойкость и длительный срок эксплуатации. Оптимальная область применения: финишная обработка формообразующих поверхностей штампов и пресс форм.

Серия	Рисунок	Описание	Размер		Стр.	Стали			
			мин	макс		Тв. HB 225-325	Твердость HRC		
							30-45	45-55	55-70
G8B59		4-х зубые концевые фрезы для работы с большими подачами	R0,5	R3,0	Б-127		±	+	+
G8B54		4-х зубые концевые фрезы для работы с большими подачами	R0,5	R3,0	Б-127		±	+	+
G8A46		2-х зубые радиусные сферические концевые фрезы для обработки глубоких пазов	R0,05	R2,0	Б-128	±	±	+	+
G8A54		2-х зубые радиусные сферические концевые фрезы для обработки глубоких пазов	R0,25	R1,0	Б-129	±	±	+	+
G8A28		2-х зубые радиусные сферические концевые фрезы	R0,05	R6,0	Б-130	±	±	+	+
G8A38		2-х зубые радиусные сферические концевые фрезы с укороченной режущей частью и обнижением	R0,5	R12,5	Б-130	±	±	+	+
G8A53		2-х зубые радиусные сферические концевые мини-фрезы	R0,2	R1,0	Б-129	±	±	+	+
G8A59		3-х зубые радиусные сферические концевые фрезы	R1,5	R10,0	Б-129	±	±	+	+
G8A60		2-х зубые концевые фрезы с угловым радиусом для обработки глубоких пазов	D0,5	D12,0	Б-131	±	±	+	+
G8A36		2-х зубые концевые фрезы с угловым радиусом, укороченной режущей частью и обнижением	D0,3	D20,0	Б-132	±	±	+	+
G8A52		2-х зубые концевые фрезы с угловым радиусом для обработки глубоких пазов	D0,5	D2,0	Б-133	±	±	+	+
G8A50		2-х зубые концевые мини-фрезы с угловым радиусом	D0,3	D2,0	Б-130	±	±	+	+
G8A47		4-х зубые концевые фрезы с угловым радиусом	D3,0	D12,0	Б-134	±	±	+	+
G8A37		4-х зубые концевые фрезы с угловым радиусом, укороченной режущей частью и обнижением	D1,0	D20,0	Б-134	±	±	+	+
G8B08		4-х зубые концевые фрезы с угловым радиусом и обнижением	D6,0	D12,0	Б-134	±	±	+	+
G8A39		6-и зубые концевые фрезы с угловым радиусом и углом наклона винтовой стружечной канавки 45°	D6,0	D20,0	Б-132	±	±	+	+
G8A45		2-х зубые концевые фрезы для обработки глубоких пазов	D0,1	D4,0	Б-135	±	±	+	+
G8A01		2-х зубые концевые фрезы	D0,1	D20,0	Б-133	±	±	+	+
G8A02		4-х зубые концевые фрезы	D1,0	D20,0	Б-136	±	±	+	+
G8D63		Многозубые удлиненные концевые фрезы	D6,0	D25,0	Б-136		±	+	+
G8D64		Многозубые удлиненные концевые фрезы	R6,0	R25,0	Б-136		±	+	+

+ оптимальный выбор; ± возможное применение

Серии G8B59

✓ 4-х зубые концевые фрезы для работы с большими подачами

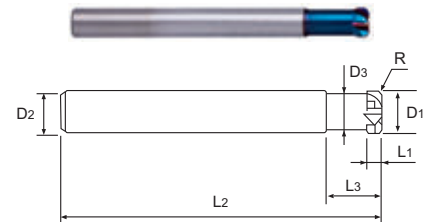


Обозначение		R(±0,005), мм	D1, мм	D2, мм	L1, мм	L3, мм	L2, мм	D3, мм
G8B5902005	○	R0,5	2,0	6	1	6	50	1,8
G8B5903005	○	R0,5	3,0	6	1,2	8	50	2,8
G8B5904005	○	R0,5	4,0	6	1,5	10	50	3,8
G8B5906005	○	R0,5	6,0	6	2,5	12	60	5,4
G8B5906010	○	R1,0	6,0	6	2,5	12	60	5,4
G8B5908010	○	R1,0	8,0	8	3,5	16	60	7,2

Обозначение		R(±0,005), мм	D1, мм	D2, мм	L1, мм	L3, мм	L2, мм	D3, мм
G8B5908020	○	R2,0	8,0	8	3,5	16	60	7,2
G8B5910010	○	R1,0	10,0	10	4	20	70	9
G8B5910020	○	R2,0	10,0	10	4	20	70	9
G8B5912020	○	R2,0	12,0	12	5	25	80	11
G8B5912030	●	R3,0	12,0	12	5	25	80	11

Серии G8B54

✓ 4-х зубые концевые фрезы для работы с большими подачами



Обозначение		R(±0,005), мм	D1, мм	D2, мм	L1, мм	L3, мм	L2, мм	D3, мм
G8B5402005	○	R0,5	2,0	6	1	6	70	1,8
G8B5403005	○	R0,5	3,0	6	1,2	8	70	2,8
G8B5404005	○	R0,5	4,0	6	1,5	10	70	3,8
G8B5405005	○	R0,5	5,0	6	2	10	70	4,6
G8B5406005	○	R0,5	6,0	6	2,5	12	90	5,4
G8B5406010	○	R1,0	6,0	6	2,5	12	90	5,4
G8B5408010	○	R1,0	8,0	8	3,5	16	100	5,4

Обозначение		R(±0,005), мм	D1, мм	D2, мм	L1, мм	L3, мм	L2, мм	D3, мм
G8B5408020	○	R2,0	8,0	8	3,5	16	100	7,2
G8B5410010	○	R1,0	10,0	10	4	20	100	7,2
G8B5410020	○	R2,0	10,0	10	4	20	100	9
G8B5412020	○	R2,0	12,0	12	5	25	110	9
G8B5412030	○	R3,0	12,0	12	5	25	110	11
G8B5416030	○	R3,0	16,0	16	6,5	30	130	11

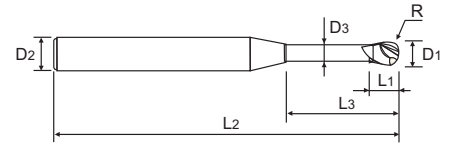
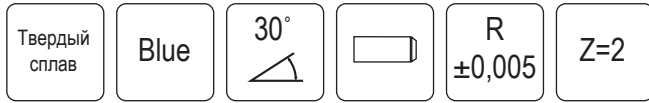
Углеродистые стали	Легированные стали	Улучшенные стали	Закалённые стали			Чугуны	Медь	Графит	Алюминий	Нерж. стали	Титан	Жаропрочн. сплавы
менее HB 225	HB 225 - 325	30 - 40 HRC	40 - 45 HRC	45 - 55 HRC	55 - 70 HRC							
		±	±	+	+							

+ оптимальный выбор; ± возможное применение

○ на складе в Европе; ● на складе в Москве

Серия G8A46

- ✓ 2-х зубые радиусные сферические концевые фрезы для обработки глубоких пазов



Обозначение		R(±0,005), мм	D1, мм	D2, мм	L1, мм	L3, мм	L2, мм	D3, мм
G8A46805	○	R0,05	0,1	4	0,1	0,3	45	0,085
G8A46806	○	R0,05	0,1	4	0,1	0,5	45	0,085
G8A46002	○	R0,1	0,2	4	0,2	0,5	45	0,17
G8A46977	○	R0,1	0,2	4	0,2	1	45	0,17
G8A46958	○	R0,1	0,2	4	0,2	1,5	45	0,17
G8A46003	●	R0,15	0,3	4	0,3	1	45	0,27
G8A46959	○	R0,15	0,3	4	0,3	2	45	0,27
G8A46986	●	R0,15	0,3	4	0,3	3	45	0,27
G8A46004	○	R0,2	0,4	4	0,4	1	45	0,37
G8A46960	○	R0,2	0,4	4	0,4	2	45	0,37
G8A46961	○	R0,2	0,4	4	0,4	3	45	0,37
G8A46981	○	R0,2	0,4	4	0,4	4	45	0,37
G8A46987	●	R0,25	0,5	4	0,4	5	45	0,45
G8A46005	○	R0,25	0,5	4	0,4	2	45	0,45
G8A46804	●	R0,25	0,5	4	0,4	2,5	45	0,45
G8A46962	○	R0,25	0,5	4	0,4	4	45	0,45
G8A46963	○	R0,3	0,6	4	0,5	6	45	0,55
G8A46964	○	R0,3	0,6	4	0,5	8	45	0,55
G8A46957	○	R0,3	0,6	4	0,5	2	45	0,55
G8A46988	○	R0,3	0,6	4	0,5	3	45	0,55
G8A46915	○	R0,3	0,6	4	0,5	4	45	0,55
G8A46989	○	R0,3	0,6	4	0,5	5	45	0,55
G8A46916	○	R0,3	0,6	4	0,6	6	45	0,55
G8A46917	●	R0,4	0,8	4	0,6	8	45	0,75
G8A46990	○	R0,4	0,8	4	0,6	10	45	0,75
G8A46918	○	R0,4	0,8	4	0,6	2	45	0,75
G8A46919	●	R0,4	0,8	4	0,6	4	45	0,75
G8A46008	○	R0,4	0,8	4	0,6	6	45	0,75
G8A46901	○	R0,4	0,8	4	0,6	8	45	0,75
G8A46965	●	R0,4	0,8	4	0,6	10	45	0,75
G8A46920	○	R0,5	1	4	0,8	3	45	0,95
G8A46921	●	R0,5	1	4	0,8	4	45	0,95
G8A46923	●	R0,5	1	4	0,8	5	45	0,95
G8A46010	○	R0,5	1	4	0,8	6	45	0,95
G8A46924	○	R0,5	1	4	0,8	7	45	0,95
G8A46902	●	R0,5	1	4	0,8	8	45	0,95
G8A46925	○	R0,5	1	4	0,8	9	45	0,95
G8A46903	○	R0,5	1	4	0,8	10	45	0,95
G8A46904	○	R0,5	1	4	0,8	12	45	0,95
G8A46926	○	R0,5	1	4	0,8	14	50	0,95
G8A46927	○	R0,5	1	4	0,8	16	50	0,95

Обозначение		R(±0,005), мм	D1, мм	D2, мм	L1, мм	L3, мм	L2, мм	D3, мм
G8A46966	●	R0,5	1	4	0,8	20	55	0,95
G8A46982	○	R0,6	1,2	4	1	6	45	1,15
G8A46012	○	R0,6	1,2	4	1	8	45	1,15
G8A46983	○	R0,6	1,2	4	1	10	45	1,15
G8A46905	○	R0,6	1,2	4	1	12	45	1,15
G8A46930	○	R0,75	1,5	4	1,2	6	45	1,45
G8A46015	○	R0,75	1,5	4	1,2	8	45	1,45
G8A46931	○	R0,75	1,5	4	1,2	10	45	1,45
G8A46906	○	R0,75	1,5	4	1,2	12	45	1,45
G8A46992	○	R0,75	1,5	4	1,2	14	50	1,45
G8A46907	○	R0,75	1,5	4	1,2	16	50	1,45
G8A46932	○	R0,75	1,5	4	1,2	20	55	1,45
G8A46939	○	R1,0	2	4	1,6	4	45	1,95
G8A46940	●	R1,0	2	4	1,6	6	45	1,95
G8A46020	○	R1,0	2	4	1,6	8	45	1,95
G8A46941	○	R1,0	2	4	1,6	10	45	1,95
G8A46942	○	R1,0	2	4	1,6	12	50	1,95
G8A46943	○	R1,0	2	4	1,6	14	50	1,95
G8A46909	○	R1,0	2	4	1,6	16	50	1,95
G8A46993	○	R1,0	2	4	1,6	18	55	1,95
G8A46910	●	R1,0	2	4	1,6	20	55	1,95
G8A46944	○	R1,0	2	4	1,6	22	60	1,95
G8A46945	●	R1,0	2	4	1,6	25	60	1,95
G8A46967	●	R1,0	2	4	1,6	30	70	1,95
G8A46948	○	R1,5	3	6	2,4	12	50	2,85
G8A46984	○	R1,5	3	6	2,4	14	55	2,85
G8A46030	○	R1,5	3	6	2,4	16	55	2,85
G8A46985	○	R1,5	3	6	2,4	18	60	2,85
G8A46911	●	R1,5	3	6	2,4	20	60	2,85
G8A46968	○	R1,5	3	6	2,4	25	65	2,85
G8A46969	○	R1,5	3	6	2,4	30	70	2,85
G8A46970	●	R1,5	3	6	2,4	35	80	2,85
G8A46950	●	R2,0	4	6	3,2	12	60	3,85
G8A46040	○	R2,0	4	6	3,2	16	60	3,85
G8A46912	●	R2,0	4	6	3,2	20	65	3,85
G8A46913	●	R2,0	4	6	3,2	25	70	3,85
G8A46971	○	R2,0	4	6	3,2	30	70	3,85
G8A46972	○	R2,0	4	6	3,2	35	80	3,85
G8A46973	●	R2,0	4	6	3,2	40	90	3,85
G8A46974	○	R2,0	4	6	3,2	45	90	3,85
G8A46975	●	R2,0	4	6	3,2	50	100	3,85

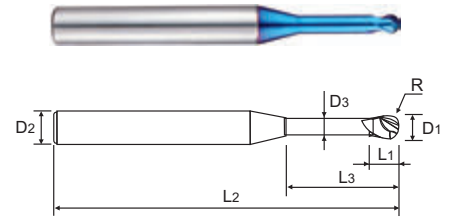
Углеродистые стали	Легированные стали	Улучшенные стали	Закалённые стали			Чугуны	Медь	Графит	Алюминий	Нерж. стали	Титан	Жаропрочн. сплавы
			40 - 45 HRC	45 - 55 HRC	55 - 70 HRC							
менее HB 225	HB 225 - 325	30 - 40 HRC	±	+	+							
	±	±	±	+	+							

+ оптимальный выбор; ± возможное применение
○ на складе в Европе; ● на складе в Москве

Серия G8A54

- ✓ 2-х зубые радиусные сферические концевые фрезы для обработки глубоких пазов

Твердый сплав	Blue	30°		R ±0,005	Z=2
---------------	------	-----	--	-------------	-----




Обозначение		R(±0,005), мм	D1, мм	D2, мм	L1, мм	L3, мм	L2, мм	D3, мм
G8A54005	○	R0,25	0,5	6	0,5	1,5	50	0,45
G8A54901	○	R0,25	0,5	6	0,5	3,3	50	0,45
G8A54006	○	R0,3	0,6	6	0,6	2	50	0,55
G8A54902	○	R0,3	0,6	6	0,6	4	50	0,55
G8A54008	○	R0,4	0,8	6	0,8	2,5	50	0,75
G8A54903	○	R0,4	0,8	6	0,8	5,5	50	0,75
G8A54010	○	R0,5	1	6	1	3,3	50	0,95
G8A54904	○	R0,5	1	6	1	6,7	50	0,95
G8A54905	○	R0,5	1	6	1	12	50	0,95

Обозначение		R(±0,005), мм	D1, мм	D2, мм	L1, мм	L3, мм	L2, мм	D3, мм
G8A54012	○	R0,6	1,2	6	1,2	4,4	50	1,15
G8A54906	○	R0,6	1,2	6	1,2	8	50	1,15
G8A54015	○	R0,75	1,5	6	1,5	5	50	1,45
G8A54907	○	R0,75	1,5	6	1,5	9,7	50	1,45
G8A54906	○	R0,75	1,5	6	1,5	15	50	1,45
G8A54908	○	R1	2	6	2	6	50	1,95
G8A54020	●	R1	2	6	2	13	50	1,95
G8A54910	○	R1	2	6	2	20	50	1,95

Серия G8A53

- ✓ 2-х зубые радиусные сферические концевые мини фрезы

Твердый сплав	Blue	30°		R ±0,005	Z=2
---------------	------	-----	--	-------------	-----



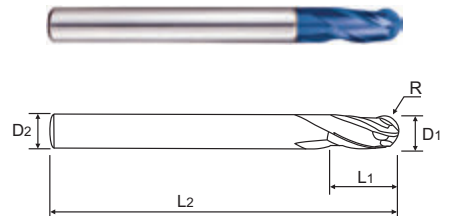
Обозначение		R, мм	D1, мм	D2, мм	L1, мм	L2, мм
G8A53004	○	R0,2	0,4	6	4	50
G8A53005	○	R0,25	0,5	6	5	50
G8A53006	○	R0,3	0,6	6	6	50
G8A53008	○	R0,4	0,8	6	8	50

Обозначение		R, мм	D1, мм	D2, мм	L1, мм	L2, мм
G8A53010	○	R0,5	1,0	6	10	50
G8A53012	○	R0,6	1,2	6	12	50
G8A53015	○	R0,75	1,5	6	15	50
G8A53020	○	R1,0	2,0	6	20	50

Серия G8A59

- ✓ 3-х зубые радиусные сферические концевые фрезы

Твердый сплав	Blue	30°		R ±0,005 ^{00,05-3} ±0,01 ⁰⁴⁺⁶	Z=3
---------------	------	-----	--	---	-----



Обозначение		R, мм	D1, мм	D2, мм	L1, мм	L2, мм
G8A59030	●	R1,5	3	6	8	60
G8A59040	●	R2	4	6	8	70
G8A59050	○	R2,5	5	6	10	80
G8A59060	●	R3	6	6	12	90
G8A59080	●	R4	8	8	14	100

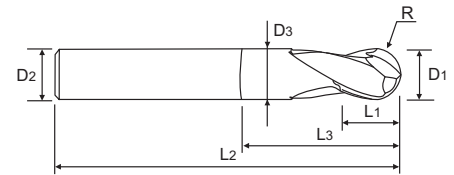
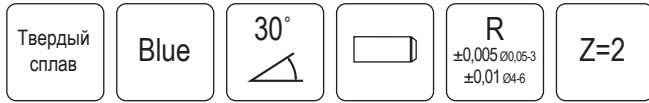
Обозначение		R, мм	D1, мм	D2, мм	L1, мм	L2, мм
G8A59100	●	R5	10	10	18	100
G8A59120	●	R6	12	12	22	110
G8A59160	○	R8	16	16	30	140
G8A59200	○	R10	20	20	38	160

Углеродистые стали	Легированные стали	Улучшенные стали	Закалённые стали			Чугуны	Медь	Графит	Алюминий	Нерж. стали	Титан	Жаропроч. сплавы
менее HB 225	HB 225 - 325	30 - 40 HRC	40 - 45 HRC	45 - 55 HRC	55 - 70 HRC							
	±	±	±	+	+							

- + оптимальный выбор; ± возможное применение
- на складе в Европе; ● на складе в Москве

Серии G8A28, G8A38

✓ 2-х зубые радиусные сферические концевые фрезы

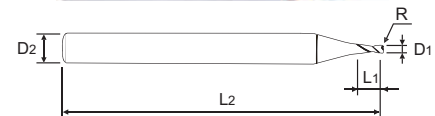
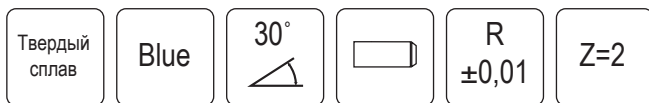


Обозначение		R(±0,005), мм	D1, мм	D2, мм	L1, мм	L3, мм	L2, мм	D3, мм
G8A28001	○	R0,05	0,1	4	0,2	-	40	-
G8A28002	○	R0,1	0,2	4	0,3	-	40	-
G8A28003	○	R0,15	0,3	4	0,5	-	40	-
G8A28004	○	R0,2	0,4	4	0,6	-	40	-
G8A28005	○	R0,25	0,5	4	0,7	-	40	-
G8A28006	○	R0,3	0,6	4	0,9	-	40	-
G8A28007	○	R0,35	0,7	4	1,1	-	40	-
G8A28008	○	R0,4	0,8	4	1,2	-	40	-
G8A28009	○	R0,45	0,9	4	1,4	-	40	-
G8A38010	●	R0,5	1	4	1	2,2	50	0,95
G8A28010	●	R0,5	1	6	1,5	3	50	0,95
G8A38012	●	R0,6	1,2	4	1,2	2,6	50	1,15
G8A38015	○	R0,75	1,5	4	1,5	3	50	1,45
G8A28015	○	R0,75	1,5	6	2	4	50	1,45
G8A38020	●	R1	2	6	2	4	50	1,95
G8A28020	●	R1	2	6	2,5	5	50	1,95
G8A28025	●	R1,25	2,5	6	3	7	50	2,4
G8A38030	●	R1,5	3	6	3	6	60	2,85
G8A28030	○	R1,5	3	6	4	10	60	2,85
G8A28035	○	R1,75	3,5	6	4,5	10	60	3,35
G8A38040	●	R2	4	6	4	8	70	3,85
G8A28040	○	R2	4	6	5	10	60	3,85
G8A28045	○	R2,25	4,5	6	5,5	10	60	4,35

Обозначение		R(±0,005), мм	D1, мм	D2, мм	L1, мм	L3, мм	L2, мм	D3, мм
G8A38050	○	R2,5	5	6	5	10	80	4,85
G8A28050	●	R2,5	5	6	6	12	60	4,85
G8A28055	○	R2,75	5,5	6	6,5	12	60	5,35
G8A38060	●	R3	6	6	6	12	90	5,85
G8A28060	●	R3	6	6	7	15	60	5,85
G8A28903	●	R3	6	6	9	30	90	5,85
G8A38070	○	R3,5	7	8	7	14	90	6,7
G8A38080	●	R4	8	8	8	16	100	7,7
G8A28901	○	R4	8	8	9	15	60	7,7
G8A28080	●	R4	8	8	9	15	80	7,7
G8A28904	●	R4	8	8	12	30	100	7,7
G8A38090	○	R4,5	9	10	9	18	100	8,7
G8A38100	●	R5	10	10	10	20	100	9,7
G8A28902	○	R5	10	10	11	25	60	9,7
G8A28100	○	R5	10	10	11	25	80	9,7
G8A28905	●	R5	10	10	15	30	100	9,7
G8A38120	●	R6	12	12	12	24	110	11,7
G8A28120	○	R6	12	12	14	25	80	11,7
G8A38140	●	R7	14	14	14	28	110	13,7
G8A38160	●	R8	16	16	16	32	140	15,7
G8A38180	○	R9	18	18	18	36	140	17,7
G8A38200	●	R10	20	20	20	40	160	19,7
G8A38250	○	R12,5	25	25	25	50	180	24,7

Серия G8A50

✓ 2-х зубые концевые мини-фрезы с угловым радиусом



Обозначение		R(±0,01), мм	D1, мм	D2, мм	L1, мм	L2, мм
G8A50003	○	-	0,3	6	45	50
G8A50004	○	-	0,4	6	6	50
G8A50005	○	R0,05	0,5	6	7	50
G8A50006	○	R0,05	0,6	6	9	50
G8A50008	○	R0,05	0,8	6	12	50

Обозначение		R(±0,01), мм	D1, мм	D2, мм	L1, мм	L2, мм
G8A50010	○	R0,10	1,0	6	15	50
G8A50012	○	R0,10	1,2	6	18	50
G8A50015	○	R0,15	1,5	6	22	50
G8A50020	○	R0,15	2,0	6	22	50

Углеродистые стали	Легированные стали	Улучшенные стали	Закалённые стали			Чугуны	Медь	Графит	Алюминий	Нерж. стали	Титан	Жаропрочн. сплавы
			40 - 45 HRC	45 - 55 HRC	55 - 70 HRC							
менее HB 225	HB 225 - 325	30 - 40 HRC	±	+	+							

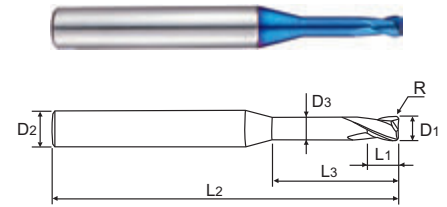
+ оптимальный выбор; ± возможное применение

○ на складе в Европе; ● на складе в Москве

Серия G8A60

✓ 2-х зубые концевые фрезы с угловым радиусом для обработки глубоких пазов

Твердый сплав	Blue	30°		R ±0,01 _{Ø0,5-6} ±0,015 _{Ø8-12}	Z=2
---------------	------	-----	--	---	-----



Обозначение		R(±0,005), мм	D1, мм	D2, мм	L1, мм	L3, мм	L2, мм	D3, мм
G8A60936	○	R0,05	0,5	4	0,7	1,5	45	0,45
G8A60932	○	R0,05	0,5	4	0,7	2,5	45	0,45
G8A60935	○	R0,05	0,5	4	0,7	4	45	0,45
G8A60931	○	R0,05	0,6	4	0,9	2	45	0,55
G8A60933	○	R0,05	0,6	4	0,9	3	45	0,55
G8A60934	○	R0,05	0,6	4	0,9	4	45	0,55
G8A600060102	○	R0,1	0,6	4	0,9	2	45	0,55
G8A600060104	○	R0,1	0,7	4	1	4	45	0,65
G8A600060102	○	R0,1	0,8	4	1,2	2	45	0,75
G8A60008	○	R0,1	0,8	4	1,2	4	45	0,75
G8A60924	○	R0,1	0,8	4	1,2	6	45	0,75
G8A60925	○	R0,1	1	6	1,5	4	50	0,95
G8A60926	○	R0,1	1	6	1,5	6	50	0,95
G8A60010	○	R0,2	1	6	1,5	4	50	0,95
G8A60910	○	R0,2	1	6	1,5	6	50	0,95
G8A60911	○	R0,2	1	6	1,5	8	50	0,95
G8A60912	○	R0,3	1	6	1,5	4	50	0,95
G8A60930	○	R0,3	1	6	1,5	6	50	0,95
G8A600100308	○	R0,3	1,5	6	1,5	8	50	0,95
G8A60015	○	R0,2	1,5	6	2,5	4	50	1,45
G8A600150206	○	R0,2	1,5	6	2,5	6	50	1,45
G8A600150208	○	R0,2	1,5	6	2,5	8	50	1,45
G8A60913	○	R0,2	1,5	6	2,5	10	50	1,45
G8A60914	○	R0,2	1,5	6	2,5	12	50	1,45
G8A60915	○	R0,3	1,5	6	2,5	4	50	1,45
G8A600150306	○	R0,3	1,5	6	2,5	6	50	1,45
G8A600150308	○	R0,3	1,5	6	2,5	8	50	1,45
G8A60927	○	R0,3	2	6	3	6	50	1,95
G8A600200208	○	R0,3	2	6	3	8	50	1,95
G8A600200210	○	R0,2	2	6	3	10	55	1,95
G8A600200212	○	R0,2	2	6	3	12	55	1,95
G8A60916	○	R0,3	2	6	3	6	55	1,95
G8A600200308	○	R0,3	2	6	3	8	55	1,95
G8A600200310	○	R0,3	2	6	3	10	55	1,95
G8A600200312	○	R0,3	2	6	3	12	55	1,95
G8A600200316	○	R0,3	2	6	3	16	55	1,95
G8A60917	○	R0,5	2	6	3	6	50	1,95
G8A60020	○	R0,5	2	6	3	10	55	1,95
G8A60918	○	R0,5	2	6	3	12	55	1,95
G8A600300208	●	R0,2	3	6	4	8	55	2,85
G8A600300210	○	R0,2	3	6	4	10	55	2,85

Обозначение		R(±0,005), мм	D1, мм	D2, мм	L1, мм	L3, мм	L2, мм	D3, мм
G8A600300212	○	R0,2	3	6	4	12	55	2,85
G8A600300216	○	R0,2	3	6	4	16	55	2,85
G8A600300308	○	R0,3	3	6	4	8	55	2,85
G8A60919	○	R0,3	3	6	4	10	55	2,85
G8A600300312	○	R0,3	3	6	4	12	55	2,85
G8A600300316	○	R0,3	3	6	4	16	55	2,85
G8A60030	○	R0,5	3	6	4	10	55	2,85
G8A600300512	○	R0,5	3	6	4	12	55	2,85
G8A60901	○	R0,5	3	6	4	16	55	2,85
G8A60902	○	R0,5	3	6	4	20	55	2,85
G8A600400212	○	R0,2	4	6	5	12	55	3,85
G8A600400216	○	R0,2	4	6	5	16	55	3,85
G8A600400220	○	R0,2	4	6	5	20	55	3,85
G8A600200310	○	R0,3	4	6	5	10	55	3,85
G8A60920	○	R0,3	4	6	5	12	55	3,85
G8A600400316	○	R0,3	4	6	5	16	55	3,85
G8A600400320	○	R0,3	4	6	5	20	55	3,85
G8A60040	●	R0,5	4	6	5	12	55	3,85
G8A60903	●	R0,5	4	6	5	16	55	3,85
G8A60904	○	R0,5	4	6	5	20	55	3,85
G8A600401012	○	R1,0	4	6	5	12	55	3,85
G8A600401016	○	R1,0	4	6	5	16	55	3,85
G8A60921	○	R0,3	6	6	7	20	60	5,85
G8A60060	●	R0,5	6	6	7	20	60	5,85
G8A60905	●	R1,0	6	6	7	20	60	5,85
G8A60906	○	R1,5	6	6	7	20	60	5,85
G8A600602020	○	R2,0	6	6	7	20	60	5,85
G8A60922	○	R0,3	8	8	9	25	60	7,7
G8A60929	○	R0,5	8	8	9	25	60	7,7
G8A60080	●	R1,0	8	8	9	25	60	7,7
G8A60907	○	R1,5	8	8	9	25	60	7,7
G8A600802025	●	R2,0	8	8	9	25	60	7,7
G8A60923	○	R0,3	10	10	11	32	70	9,7
G8A601000532	●	R0,5	10	10	11	32	70	9,7
G8A60100	○	R1,0	10	10	11	32	70	9,7
G8A60908	○	R1,5	10	10	11	32	70	9,7
G8A601002032	○	R2,0	10	10	11	32	70	9,7
G8A601200538	○	R0,5	12	12	12	38	80	11,7
G8A60120	○	R1,0	12	12	12	38	80	11,7
G8A60909	○	R1,5	12	12	12	38	80	11,7
G8A601202038	○	R2,0	12	12	12	38	80	11,7

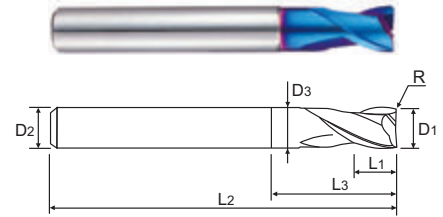
Углеродистые стали	Легированные стали	Улучшенные стали	Закалённые стали			Чугуны	Медь	Графит	Алюминий	Нерж. стали	Титан	Жаропрочн. сплавы
			40 - 45 HRC	45 - 55 HRC	55 - 70 HRC							
менее HB 225	HB 225 - 325	30 - 40 HRC	±	+	+							

 + оптимальный выбор; ± возможное применение
 ○ на складе в Европе; ● на складе в Москве

Серия G8A36

- ✓ 2-х зубые концевые фрезы с угловым радиусом, укороченной режущей частью и обнужением

Твердый сплав	Blue	30°		R ±0,01 Ø0,5-6 ±0,015 Ø8-12	Z=2
---------------	------	-----	--	-----------------------------------	-----



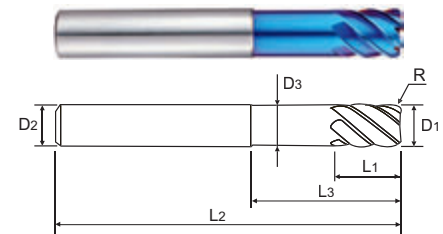
Обозначение		R, мм	D1, мм	D2, мм	L1, мм	L3, мм	L2, мм	D3, мм
G8A36003	○	-	0,3	3	0,45	-	40	-
G8A36004	○	-	0,4	3	0,6	-	40	-
G8A36005	○	R0,05	0,5	3	0,7	-	40	-
G8A36907	○	R0,05	0,5	4	1	-	40	-
G8A36006	○	R0,05	0,6	3	0,9	-	40	-
G8A36908	○	R0,05	0,6	4	1,2	-	40	-
G8A36909	○	R0,05	0,7	4	1,4	-	40	-
G8A36008	○	R0,05	0,8	3	1,2	-	40	-
G8A36910	○	R0,05	0,8	4	1,6	-	40	-
G8A36911	○	R0,05	0,9	4	2	-	40	-
G8A36010	○	R0,1	1,0	3	1,5	-	40	-
G8A36901	○	R0,1	1,0	4	1,5	-	40	-
G8A36903	○	R0,1	1,0	6	1,5	-	40	-
G8A36015	○	R0,1	1,5	3	2,2	-	40	-
G8A36904	○	R0,1	1,5	6	2,2	-	40	-
G8A36020	○	R0,1	2,0	3	3	6	40	1,95

Обозначение		R, мм	D1, мм	D2, мм	L1, мм	L3, мм	L2, мм	D3, мм
G8A36902	○	R0,1	2,0	4	3	6	40	1,95
G8A36905	○	R0,1	2,0	6	3	6	40	1,95
G8A36025	○	R0,1	2,5	3	4	6	40	2,4
G8A36906	○	R0,1	2,5	6	4	6	40	2,4
G8A36030	○	R0,1	3,0	6	4	7	45	2,85
G8A36035	○	R0,1	3,5	6	5	9	45	3,35
G8A36040	○	R0,1	4,0	6	5	9	45	3,85
G8A36045	○	R0,1	4,5	6	6	10	45	4,35
G8A36050	○	R0,2	5,0	6	6	11	50	4,85
G8A36060	○	R0,2	6,0	6	7	14	50	5,85
G8A36080	○	R0,2	8,0	8	9	18	60	7,7
G8A36100	○	R0,2	10,0	10	12	25	75	9,7
G8A36120	○	R0,3	12,0	12	15	30	75	11,7
G8A36160	○	R0,3	16,0	16	18	38	90	15,7
G8A36200	○	R0,3	20,0	20	24	45	100	19,7

Серия G8A39

- ✓ 6-и зубые концевые фрезы с угловым радиусом и углом наклона винтовой стружечной канавки 45°

Твердый сплав	Blue	45°		R ±0,01 Ø6 ±0,015 Ø8-20	Z=6
---------------	------	-----	--	-------------------------------	-----



Обозначение		R, мм	D1, мм	D2, мм	L1, мм	L3, мм	L2, мм	D3, мм
G8A39916	○	R0,25	6	6	6	14	50	5,85
G8A39060	○	R0,5	6	6	6	14	50	5,85
G8A39901	●	R0,5	6	6	13	-	70	-
G8A39910	○	R0,5	6	6*	26	-	70	-
G8A39080	○	R0,5	8	8	8	24	60	707
G8A39902	●	R0,5	8	8	19	-	90	-
G8A39911	○	R0,5	8	8*	36	-	90	-
G8A39903	●	R0,5	10	10	22	-	100	-
G8A39100	○	R1	10	10	10	30	70	9,7
G8A39904	○	R1	10	10	22	-	100	-
G8A39912	○	R1	10	10*	46	-	100	-

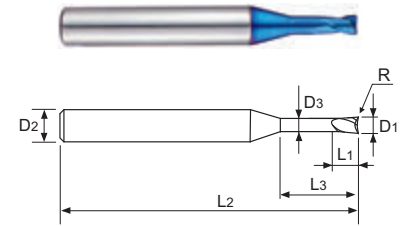
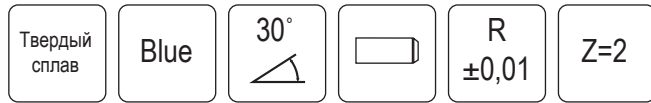
Обозначение		R, мм	D1, мм	D2, мм	L1, мм	L3, мм	L2, мм	D3, мм
G8A39905	●	R0,5	12	12	26	-	110	-
G8A39120	○	R1	12	12	12	30	75	11,7
G8A39906	○	R1	12	12	26	-	110	-
G8A39913	○	R1	12	12*	56	-	110	-
G8A39160	●	R1	16	16	32	-	130	-
G8A39907	○	R1,5	16	16	32	-	130	-
G8A39914	○	R1,5	16	16*	66	-	130	-
G8A39200	○	R1	20	20	38	-	140	-
G8A39908	○	R1,5	20	20	38	-	140	-
G8A39909	●	R2	20	20	38	-	140	-
G8A39915	○	R2	20	20*	76	-	140	-

Углеродистые стали	Легированные стали	Улучшенные стали	Закалённые стали			Чугуны	Медь	Графит	Алюминий	Нерж. стали	Титан	Жаропрочн. сплавы
			40 - 45 HRC	45 - 55 HRC	55 - 70 HRC							
менее HB 225	HB 225 - 325	30 - 40 HRC	±	+	+							
	±	±	±	+	+							

- + оптимальный выбор; ± возможное применение
- на складе в Европе; ● на складе в Москве

Серия G8A52

- ✓ 2-х зубые концевые фрезы с угловым радиусом для обработки глубоких пазов

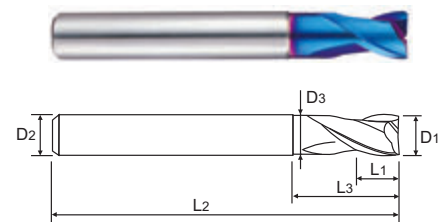


Обозначение		R(±0,01), мм	D1, мм	D2, мм	L1, мм	L3, мм	L2, мм	D3, мм
G8A52005	○	R0,05	0,5	6	0,7	1,5	50	0,45
G8A52901	○	R0,05	0,5	6	0,7	3,3	50	0,45
G8A52006	○	R0,05	0,6	6	0,9	2	50	0,55
G8A52902	○	R0,05	0,6	6	0,9	4	50	0,55
G8A52008	○	R0,05	0,8	6	1,2	2,5	50	0,75
G8A52903	●	R0,05	0,8	6	1,2	5,5	50	0,75
G8A52010	●	R0,1	1	6	1,5	3,3	50	0,95

Обозначение		R(±0,01), мм	D1, мм	D2, мм	L1, мм	L3, мм	L2, мм	D3, мм
G8A52904	○	R0,1	1	6	1,5	6,7	50	0,95
G8A52012	○	R0,1	1,2	6	1,8	4,4	50	1,15
G8A52905	○	R0,1	1,2	6	1,8	8	50	1,15
G8A52015	○	R0,15	1,5	6	2,2	5	50	1,45
G8A52906	○	R0,15	1,5	6	2,2	9,7	50	1,45
G8A52020	○	R0,15	2	6	2,2	6	50	1,95
G8A52907	●	R0,15	2	6	2,2	13	50	1,95

Серия G8A01

- ✓ 2-х зубые концевые фрезы



Обозначение		D1, мм	D2, мм	L1, мм	L3, мм	L2, мм	D3, мм
G8A01001	○	0,1	4	0,2	-	40	-
G8A01002	○	0,2	4	0,4	-	40	-
G8A01003	○	0,3	4	0,6	-	40	-
G8A01004	○	0,4	4	0,8	-	40	-
G8A01005	○	0,5	4	1,0	-	40	-
G8A01006	○	0,6	4	1,2	-	40	-
G8A01007	○	0,7	4	1,4	-	40	-
G8A01008	○	0,8	4	1,6	-	40	-
G8A01009	○	0,9	4	2,0	-	40	-
G8A01010	○	1,0	6	1,5	3	50	0,95
G8A01015	○	1,5	6	1,7	4	50	1,45
G8A01020	○	2,0	6	2,0	5	50	1,95

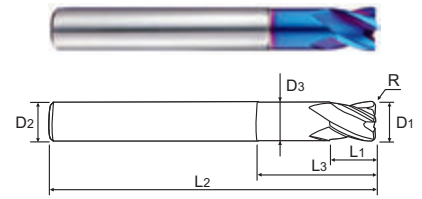
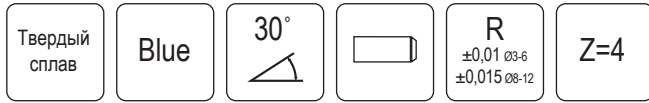
Обозначение		D1, мм	D2, мм	L1, мм	L3, мм	L2, мм	D3, мм
G8A01025	○	2,5	6	2,5	6	55	2,4
G8A01030	○	3,0	6	3,0	8	55	2,85
G8A01035	○	3,5	6	3,5	9	55	3,35
G8A01040	○	4,0	6	4,0	10	55	3,85
G8A01050	○	5,0	6	5,0	13	55	4,85
G8A01060	○	6,0	6	6,0	15	55	5,85
G8A01080	○	8,0	8	8,0	20	65	7,7
G8A01100	○	10,0	10	10,0	25	75	9,7
G8A01120	○	12,0	12	12,0	28	85	11,7
G8A01160	○	16,0	16	16,0	32	90	15,7
G8A01200	○	20,0	20	20,0	40	105	19,7

Углеродистые стали	Легированные стали	Улучшенные стали	Закалённые стали			Чугуны	Медь	Графит	Алюминий	Нерж. стали	Титан	Жаропрочн. сплавы
менее HB 225	HB 225 - 325	30 - 40 HRC	40 - 45 HRC	45 - 55 HRC	55 - 70 HRC							
	±	±	±	+	+							

- + оптимальный выбор; ± возможное применение
○ на складе в Европе; ● на складе в Москве

Серии G8A47, G8A37, G8B08

✓ 4-х зубные концевые фрезы с угловым радиусом



Обозначение		R, мм	D1, мм	D2, мм	L1, мм	L3, мм	L2, мм	D3, мм
G8A37010	○	R0,1	1	3	1,5	-	40	-
G8A37901	○	R0,1	1	6	1,5	-	40	-
G8A37015	○	R0,1	1,5	3	2,2	-	40	-
G8A37902	○	R0,1	1,5	6	2,2	-	40	-
G8A37020	○	R0,1	2	3	3	6	40	1,95
G8A37903	○	R0,1	2	6	3	6	40	1,95
G8A37025	○	R0,1	2,5	3	4	6	40	2,4
G8A37904	○	R0,1	2,5	6	4	6	40	2,4
G8A37030	●	R0,1	3	6	4	7	45	2,85
G8A47916	○	R0,3	3	6	4	12	55	2,85
G8A47917	○	R0,3	3	6	4	16	55	2,85
G8A47918	○	R0,3	3	6	4	20	55	2,85
G8A47030	○	R0,5	3	6	4	10	55	2,85
G8A47901	○	R0,5	3	6	4	16	55	2,85
G8A47902	○	R0,5	3	6	4	20	55	2,85
G8A37035	○	R0,1	3,5	6	5	9	45	3,35
G8A37040	●	R0,1	4	6	5	9	45	3,85
G8A47919	●	R0,3	4	6	5	12	55	3,85
G8A47920	○	R0,3	4	6	5	16	55	3,85
G8A47921	○	R0,3	4	6	5	20	55	3,85
G8A47040	○	R0,5	4	6	5	12	55	3,85
G8A47903	○	R0,5	4	6	5	16	55	3,85
G8A47904	○	R0,5	4	6	5	20	55	3,85
G8A47922	○	R1	4	6	5	12	55	3,85
G8A37045	○	R0,1	4,5	6	6	10	45	4,35
G8A37050	●	R0,2	5	6	6	11	50	4,85
G8A37060	●	R0,2	6	6	7	14	50	5,85
G8A47060	○	R0,5	6	6	7	20	60	5,85
G8A47905	○	R1	6	6	7	20	60	5,85

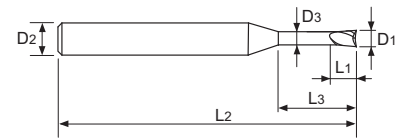
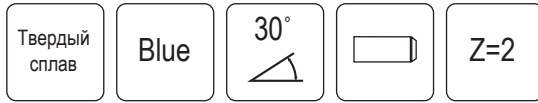
Обозначение		R, мм	D1, мм	D2, мм	L1, мм	L3, мм	L2, мм	D3, мм
G8A47906	○	R1,5	6	6	7	20	60	5,85
G8A37080	○	R0,2	8	8	9	18	60	7,7
G8A47910	○	R0,5	8	8	9	25	60	7,7
G8A47080	○	R1	8	8	9	25	60	7,7
G8A47907	○	R1,5	8	8	9	25	60	7,7
G8A47913	●	R2	8	8	9	25	60	7,7
G8A47911	○	R0,5	10	10	11	32	70	9,7
G8A47100	○	R1	10	10	11	32	70	9,7
G8A47908	○	R1,5	10	10	11	32	70	9,7
G8A47914	○	R2	10	10	11	32	70	9,7
G8A37100	●	R0,2	10	10	12	25	75	9,7
G8A47912	○	R0,5	12	12	12	38	80	11,7
G8A47120	○	R1	12	12	12	38	80	11,7
G8A47909	○	R1,5	12	12	12	38	80	11,7
G8A47915	○	R2	12	12	12	38	80	11,7
G8A37120	○	R0,3	12	12	15	30	75	11,7
G8A37160	○	R0,3	16	16	18	38	90	15,7
G8A37200	●	R0,3	20	20	24	45	100	19,7
G8B0806005090	○	R0,5	6	6	9	20	90	5,85
G8B0806010090	○	R1,0	6	6	9	20	90	5,85
G8B0808005100	○	R0,5	8	8	12	25	100	7,7
G8B0808010100	○	R1,0	8	8	12	25	100	7,7
G8B0810005100	○	R0,5	10	10	15	32	100	9,7
G8B0810010100	○	R1,0	10	10	15	32	100	9,7
G8B0810020100	○	R2,0	10	10	15	32	100	9,7
G8B0812005110	○	R0,5	12	12	18	38	110	11,7
G8B0812010110	○	R1,0	12	12	18	38	110	11,7
G8B0812020110	○	R2,0	12	12	18	38	110	11,7

Углеродистые стали	Легированные стали	Улучшенные стали	Закалённые стали			Чугуны	Медь	Графит	Алюминий	Нерж. стали	Титан	Жаропрочн. сплавы
			40 - 45 HRC	45 - 55 HRC	55 - 70 HRC							
менее HB 225	HB 225 - 325	30 - 40 HRC	±	+	+							
	±	±	±	+	+							

 + оптимальный выбор; ± возможное применение
 ○ на складе в Европе; ● на складе в Москве

Серия G8A45

✓ 2-х зубые концевые фрезы для обработки глубоких пазов



Обозначение		D1, мм	D2, мм	L1, мм	L3, мм	L2, мм	D3, мм
G8A45863	○	0,1	4	0,15	0,3	45	0,085
G8A45864	○	0,1	4	0,15	0,5	45	0,085
G8A45002	○	0,2	4	0,3	0,5	45	0,17
G8A45815	○	0,2	4	0,3	1	45	0,17
G8A45816	○	0,2	4	0,3	1,5	45	0,17
G8A45003	○	0,3	4	0,45	1	45	0,27
G8A45844	○	0,3	4	0,45	1,5	45	0,27
G8A45817	○	0,3	4	0,45	2	45	0,27
G8A45818	○	0,3	4	0,45	3	45	0,27
G8A45842	○	0,3	4	0,45	4	45	0,27
G8A45843	○	0,4	4	0,6	1	45	0,37
G8A45004	○	0,4	4	0,6	2	45	0,37
G8A45984	○	0,4	4	0,6	3	45	0,37
G8A45985	○	0,4	4	0,6	4	45	0,37
G8A45986	○	0,4	4	0,6	5	45	0,37
G8A45005	○	0,5	4	0,7	2	45	0,45
G8A45861	○	0,5	4	0,7	2,5	45	0,45
G8A45988	○	0,5	4	0,7	4	45	0,45
G8A45989	○	0,5	4	0,7	6	45	0,45
G8A45990	○	0,5	4	0,7	8	45	0,45
G8A45006	○	0,6	4	0,9	2	45	0,55
G8A45860	○	0,6	4	0,9	3	45	0,55
G8A45991	○	0,6	4	0,9	4	45	0,55
G8A45992	○	0,6	4	0,9	6	45	0,55
G8A45993	○	0,6	4	0,9	8	45	0,55
G8A45819	○	0,6	4	0,9	10	45	0,55
G8A45862	○	0,8	4	1,2	2	45	0,75
G8A45008	○	0,8	4	1,2	4	45	0,75
G8A45908	○	0,8	4	1,2	6	45	0,75
G8A45909	○	0,8	4	1,2	8	45	0,75
G8A45994	○	0,8	4	1,2	10	45	0,75
G8A45995	○	0,8	4	1,2	12	45	0,75
G8A45996	○	1	4	1,5	4	45	0,95
G8A45010	○	1	4	1,5	6	45	0,95
G8A45912	○	1	4	1,5	8	45	0,95
G8A45913	○	1	4	1,5	10	45	0,95
G8A45914	○	1	4	1,5	12	45	0,95
G8A45997	○	1	4	1,5	16	50	0,95
G8A45998	○	1	4	1,5	20	55	0,95
G8A45012	○	1,2	4	1,8	6	45	1,15
G8A45915	○	1,2	4	1,8	8	45	1,15

Обозначение		D1, мм	D2, мм	L1, мм	L3, мм	L2, мм	D3, мм
G8A45916	○	1,2	4	1,8	10	45	1,15
G8A45917	○	1,2	4	1,8	12	45	1,15
G8A45999	○	1,2	4	1,8	16	50	1,15
G8A45015	○	1,5	4	2,3	6	45	1,45
G8A45923	○	1,5	4	2,3	8	45	1,45
G8A45924	○	1,5	4	2,3	10	45	1,45
G8A45925	○	1,5	4	2,3	12	45	1,45
G8A45926	○	1,5	4	2,3	14	50	1,45
G8A45927	○	1,5	4	2,3	16	50	1,45
G8A45928	○	1,5	4	2,3	18	55	1,45
G8A45810	○	1,5	4	2,3	20	55	1,45
G8A45958	○	2	4	3	6	45	1,95
G8A45020	○	2	4	3	8	45	1,95
G8A45959	○	2	4	3	10	45	1,95
G8A45960	○	2	4	3	12	45	1,95
G8A45961	○	2	4	3	14	50	1,95
G8A45962	○	2	4	3	16	50	1,95
G8A45963	○	2	4	3	18	55	1,95
G8A45964	○	2	4	3	20	55	1,95
G8A45966	○	2	4	3	25	60	1,95
G8A45814	●	2	4	3	30	70	1,95
G8A45975	○	3	6	4,5	10	45	2,85
G8A45976	○	3	6	4,5	12	45	2,85
G8A45977	○	3	6	4,5	14	50	2,85
G8A45978	○	3	6	4,5	16	55	2,85
G8A45979	○	3	6	4,5	18	55	2,85
G8A45980	○	3	6	4,5	20	60	2,85
G8A45981	○	3	6	4,5	25	65	2,85
G8A45832	○	3	6	4,5	30	70	2,85
G8A45833	○	3	6	4,5	35	80	2,85
G8A45983	●	3	6	4,5	40	90	2,85
G8A45040	○	4	6	6	12	50	3,85
G8A45801	○	4	6	6	16	60	3,85
G8A45802	○	4	6	6	20	60	3,85
G8A45803	○	4	6	6	25	70	3,85
G8A45834	○	4	6	6	30	70	3,85
G8A45835	○	4	6	6	35	80	3,85
G8A45836	○	4	6	6	40	90	3,85
G8A45837	○	4	6	6	45	90	3,85
G8A45838	●	4	6	6	50	100	3,85

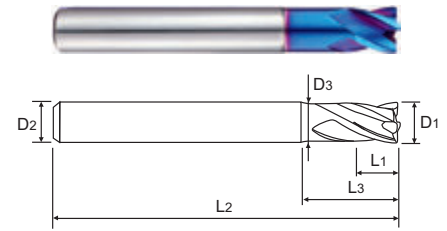
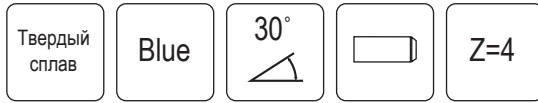
Углеродистые стали менее HB 225	Легированные стали HB 225 - 325	Улучшенные стали 30 - 40 HRC	Закалённые стали			Чугуны	Медь	Графит	Алюминий	Нерж. стали	Титан	Жаропрочн. сплавы
			40 - 45 HRC	45 - 55 HRC	55 - 70 HRC							
	±	±	±	+	+							

+ оптимальный выбор; ± возможное применение

○ на складе в Европе; ● на складе в Москве

Серия G8A02

✓ 4-х зубые концевые фрезы



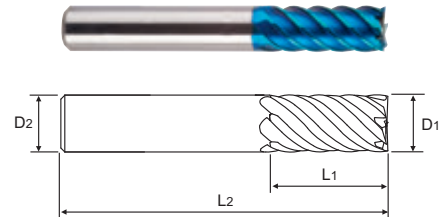
Обозначение		D1, мм	D2, мм	L1, мм	L3, мм	L2, мм	D3, мм
G8A02010	○	1	6	1,5	3	50	0,95
G8A02020	●	2	6	2	5	50	1,95
G8A02030	●	3	6	3	8	55	2,85
G8A02040	●	4	6	4	10	55	3,85
G8A02050	●	5	6	5	13	55	4,85
G8A02060	●	6	6	6	15	55	5,85

Обозначение		D1, мм	D2, мм	L1, мм	L3, мм	L2, мм	D3, мм
G8A02080	●	8	8	8	20	65	7,7
G8A02100	●	10	10	10	25	75	9,7
G8A02120	●	12	12	12	28	85	11,7
G8A02160	●	16	16	16	32	90	15,7
G8A02200	●	20	20	20	40	105	19,7

Углеродистые стали	Легированные стали	Улучшенные стали	Закалённые стали			Чугуны	Медь	Графит	Алюминий	Нерж. стали	Титан	Жаропрочн. сплавы
менее HB 225	HB 225 - 325	30 - 40 HRC	40 - 45 HRC	45 - 55 HRC	55 - 70 HRC							
	±	±	±	+	+							

Серия G8D63

✓ Многозубые удлиненные концевые фрезы

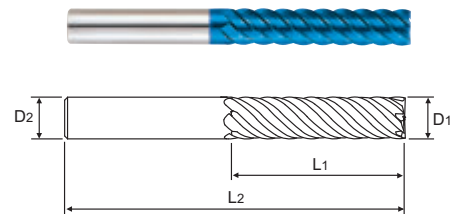


Обозначение		D1, мм	D2, мм	L1, мм	L2, мм	Z, шт
G8D63060	○	6,0	6	13	57	6
G8D63080	○	8,0	8	19	63	6
G8D63100	○	10,0	10	22	72	6
G8D63120	○	12,0	12	26	83	6
G8D63140	○	14,0	14	26	83	6

Обозначение		D1, мм	D2, мм	L1, мм	L2, мм	Z, шт
G8D63160	○	16,0	16	32	92	6
G8D63180	○	18,0	18	32	92	8
G8D63200	○	20,0	20	38	104	8
G8D63250	○	25,0	25	44	104	8

Серия G8D64

✓ Многозубые удлиненные концевые фрезы



Обозначение		D1, мм	D2, мм	L1, мм	L2, мм	Z, шт
G8D64060	○	6,0	6	26	70	6
G8D64080	○	8,0	8	36	90	6
G8D64100	○	10,0	10	46	100	6
G8D64120	○	12,0	12	56	110	6

Обозначение		D1, мм	D2, мм	L1, мм	L2, мм	Z, шт
G8D64160	○	16,0	16	66	130	6
G8D64200	○	20,0	20	76	140	8
G8D64250	○	25,0	25	92	180	8

Углеродистые стали	Легированные стали	Улучшенные стали	Закалённые стали			Чугуны	Медь	Графит	Алюминий	Нерж. стали	Титан	Жаропрочн. сплавы
менее HB 225	HB 225 - 325	30 - 40 HRC	40 - 45 HRC	45 - 55 HRC	55 - 70 HRC							
		±	±	+	+							

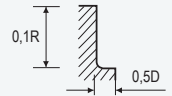
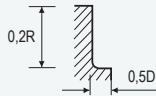
+ оптимальный выбор; ± возможное применение

○ на складе в Европе; ● на складе в Москве

Рекомендации по выбору режимов резания

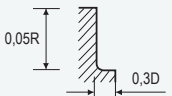
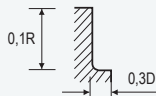
Фрезерование уступов 4-х зубыми концевыми фрезами с угловым радиусом.
 Серии фрез - G8B59, G8B54

Материал	Закаленные стали						Закаленные стали			
	40 HRC		40 - 50 HRC		50 - 55 HRC		55 - 60 HRC		60 - 65 HRC	
	п, об/мин	F, мм/мин	п, об/мин	F, мм/мин	п, об/мин	F, мм/мин	п, об/мин	F, мм/мин	п, об/мин	F, мм/мин
2,0 × R0,5	13500	6500	9550	3800	5500	2200	3200	1000	2200	550
3,0 × R0,5	9550	6500	6900	4150	4550	2750	2850	1150	1900	610
4,0 × R0,5	7950	7000	5750	4600	4000	3200	2550	1350	1750	700
5,0 × R0,5	6500	7300	4800	4800	3400	3200	2200	1600	1500	700
6,0 × R0,5	5800	7650	4100	4900	2900	3500	1850	1850	1350	795
6,0 × R1,0	5800	7650	4100	4900	2900	3500	1850	1850	1350	795
8,0 × R1,0	4350	7650	3050	4900	2200	3500	1400	1850	995	795
8,0 × R2,0	4350	7650	3050	4900	2200	3500	1400	1850	995	795
10,0 × R1,0	3500	7650	2450	4900	1750	3500	1100	1850	795	795
10,0 × R2,0	3500	7650	2450	4900	1750	3500	1100	1850	795	795
12,0 × R2,0	2900	7650	2050	4900	1450	3500	925	1850	665	795
12,0 × R3,0	2900	7650	2050	4900	1450	3500	925	1850	665	795
16,0 × R3,0	2200	7650	1550	4900	1100	3500	700	1850	500	795



Фрезерование уступов 4-х зубыми концевыми фрезами с угловым радиусом.
 Работа с высокими подачами и скоростями резания.
 Серии фрез - G8B59, G8B54

Материал	Закаленные стали						Закаленные стали			
	40 HRC		40 - 50 HRC		50 - 55 HRC		55 - 60 HRC		60 - 65 HRC	
	п, об/мин	F, мм/мин	п, об/мин	F, мм/мин	п, об/мин	F, мм/мин	п, об/мин	F, мм/мин	п, об/мин	F, мм/мин
2,0 × R0,5	29000	15000	22000	9800	15000	7850	11000	4450	8700	2450
3,0 × R0,5	22000	16000	17000	10000	12500	8000	9500	4600	6900	2500
4,0 × R0,5	17000	17500	13000	12000	11000	9200	8000	5500	5600	2900
5,0 × R0,5	15000	18000	11000	12500	10000	10000	7000	6000	4900	3100
6,0 × R0,5	13500	18500	10500	13800	9000	11000	6400	6400	4500	3600
6,0 × R1,0	13500	18500	10500	13800	9000	11000	6400	6400	4500	3600
8,0 × R1,0	10000	18500	8000	14000	6800	11000	4800	6700	3400	4100
8,0 × R2,0	10000	18500	8000	14000	6800	11000	4800	6700	3400	4100
10,0 × R1,0	8000	18500	6400	14000	5400	11000	3800	6800	2700	3800
10,0 × R2,0	8000	18500	6400	14000	5400	11000	3800	6800	2700	3800
12,0 × R2,0	6600	18500	5300	14000	4500	11000	3200	7000	2250	3600
12,0 × R3,0	6600	18500	5300	14000	4500	11000	3200	7000	2250	3600
16,0 × R3,0	5000	18500	3900	14000	3300	11000	2400	7000	1650	3300



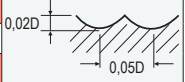
Фрезерование глубоких пазов 2-х зубыми сферическими радиусными концевыми фрезами
 Серии фрез - G8A46, G8A54

Материал	Легированные и жаропрочные стали			Закаленные стали						Медь и медные сплавы		
	30 - 45 HRC			45 - 55 HRC			55 - 65 HRC					
	п, об/мин	F, мм/мин	ар, мм	п, об/мин	F, мм/мин	ар, мм	п, об/мин	F, мм/мин	ар, мм	п, об/мин	F, мм/мин	ар, мм
R0,1 × 0,2	50000	300-350	0,006-0,016	50000	265-310	0,005-0,013	50000	225-265	0,005-0,012	50000	455-530	0,010-0,022
R0,15 × 0,3	48000-50000	480-520	0,010-0,017	48000-50000	440-460	0,008-0,014	46000-50000	390-420	0,007-0,013	48000-50000	690-790	0,002-0,023
R0,2 × 0,4	48000-50000	720-790	0,013-0,032	48000-50000	450-550	0,011-0,026	46000-50000	400-460	0,010-0,024	48000-50000	1000-1150	0,019-0,048
R0,25 × 0,5	34100-49500	600-870	0,007-0,028	31900-35200	490-540	0,005-0,023	31900-35200	440-480	0,005-0,021	49000-50000	1100-1400	0,010-0,042
R0,3 × 0,6	28600-40700	590-850	0,007-0,034	26400-29700	480-540	0,006-0,028	26400-29700	400-480	0,006-0,025	42000-50000	1100-1700	0,011-0,050
R0,4 × 0,8	22000-30800	640-890	0,016-0,064	19800-22000	490-550	0,013-0,052	19800-22000	440-500	0,012-0,048	31000-50000	1100-2250	0,024-0,096
R0,5 × 1,0	17600-24200	600-850	0,008-0,080	15400-17600	470-540	0,007-0,065	15400-17600	440-500	0,006-0,060	24000-49500	1100-2200	0,012-0,120
R0,6 × 1,2	14300-18700	590-780	0,024-0,032	12000-14000	480-540	0,020-0,026	12000-14000	420-480	0,018-0,024	28500-38500	1480-1950	0,036-0,048
R0,75 × 1,5	11000-14300	580-760	0,031-0,048	10000-11500	480-540	0,025-0,039	10000-11500	420-480	0,023-0,036	17000-28500	1100-1950	0,046-0,072
R1,0 × 2,0	8500-11000	590-800	0,024-0,160	7900-8800	470-530	0,020-0,130	7900-8800	440-480	0,018-0,120	12600-24000	1100-2150	0,036-0,240
R1,5 × 3,0	5700-8200	730-1000	0,064-0,240	5300-5800	590-650	0,052-0,195	5300-5800	550-620	0,048-0,120	11900-17000	1850-2700	0,096-0,360
R2,0 × 4,0	4300-6200	680-990	0,080-0,320	3950-4400	550-620	0,065-0,026	3850-4400	530-570	0,060-0,240	6600-12500	1260-2500	0,120-0,480

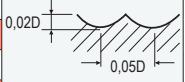


**Фрезерование 3-х зубыми сферическими радиусными концевыми фрезами
Серия фрез - G8A59**

Материал	Улучшенные и жаропрочные стали		Закаленные стали									
			30 - 45 HRC		45 - 55 HRC		55 - 60 HRC		60 - 65 HRC		65 - 70 HRC	
Твердость	п, об/мин	F, мм/мин	п, об/мин	F, мм/мин	п, об/мин	F, мм/мин	п, об/мин	F, мм/мин	п, об/мин	F, мм/мин	п, об/мин	F, мм/мин
R1,5 × 3,0	32000	8600	26840	5800	19840	4280	18680	4040	12780	2760		
R2,0 × 4,0	24080	7700	20130	5430	14880	3880	14220	3650	9580	2500		
R2,5 × 5,0	20000	7250	16780	5430	12400	3690	11670	3470	8000	2370		
R3,0 × 6,0	18000	8570	15200	6220	12200	4500	11100	3830	7590	2460		
R4,0 × 8,0	13500	7350	11300	5250	9200	3980	8320	3350	5690	2130		
R5,0 × 10,0	10800	6530	9100	4590	7350	3450	6660	2870	4550	1960		
R6,0 × 12,0	9050	6100	7590	4260	6130	3190	5530	2400	3800	1640		
R8,0 × 16,0	6700	4600	5690	3250	4600	2480	4160	1800	2850	1230		
R10,0 × 20,0	5400	3600	4550	2620	3670	1980	3300	1440	2280	980		

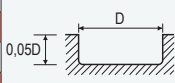
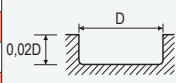

Фрезерование 3-х зубыми сферическими радиусными концевыми фрезами. Серии фрез - G8A28, G8A38, G8A53

Материал	Улучшенные и жаропрочные стали		Закаленные стали									
			30 - 45 HRC		40 - 50 HRC		50 - 55 HRC		55 - 60 HRC		60 - 65 HRC	
Твердость	п, об/мин	F, мм/мин	п, об/мин	F, мм/мин	п, об/мин	F, мм/мин	п, об/мин	F, мм/мин	п, об/мин	F, мм/мин	п, об/мин	F, мм/мин
R0,1 × 0,2	50000	1200	50000	1050	45000	960	40000	770	35000	674	31500	570
R0,15 × 0,3	50000	1500	50000	1350	45000	1200	40000	965	35000	840	31500	700
R0,2 × 0,4	50000	1900	50000	1700	45000	1500	40000	1200	35000	1050	31500	890
R0,25 × 0,5	50000	2400	50000	2100	45000	1900	40000	1500	35000	1300	31500	1100
R0,3 × 0,6	50000	2900	50000	2500	45000	2200	40000	1800	35000	1600	31500	1400
R0,4 × 0,8	50000	3900	50000	3300	45000	3000	40000	2400	35000	2100	31500	1800
R0,5 × 1,0	50000	4800	50000	4200	45000	3800	40000	3000	35000	2600	35000	2300
R0,6 × 1,2	50000	5100	48000	4300	43000	3850	38000	3000	34000	2700	30600	2300
R0,75 × 1,5	50000	5400	48000	4500	43000	4000	37000	3100	33000	2700	29700	2300
R1,0 × 2,0	49700	5700	47800	4800	40000	4000	35000	3150	32000	2800	28500	2300
R1,5 × 3,0	33100	6000	31800	5300	26500	4000	23500	3150	21000	2800	19000	2300
R2,0 × 4,0	24900	6000	23900	5300	20000	4000	17500	3150	16000	2800	14500	2300
R2,5 × 5,0	18600	5800	17800	4900	15000	3750	13500	3050	11500	2550	10500	2100
R3,0 × 6,0	13900	4850	13400	4100	11000	3100	10000	2500	8800	2150	8000	1750
R4,0 × 8,0	11100	4200	10700	3500	9000	2700	8000	2150	7000	1850	6500	1550
R5,0 × 10,0	9300	3700	8900	3100	7500	2400	6600	1900	5800	1650	5300	1380
R6,0 × 12,0	6950	2950	6680	2500	5600	1900	5000	1550	4400	1250	4000	1050
R8,0 × 16,0	5570	2650	5350	2200	4500	1700	4000	1350	3500	1000	3200	850
R10,0 × 20,0	4450	2350	4300	1950	3600	1500	3200	1200	2800	800	2550	660


Фрезерование пазов 2-х зубыми концевыми фрезами с угловым радиусом. Серия фрез - G8A60

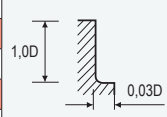
Материал	Улучшенные и жаропрочные стали		Закаленные стали									
			30 - 45 HRC		40 - 50 HRC		50 - 55 HRC		55 - 60 HRC		60 - 65 HRC	
Твердость	п, об/мин	F, мм/мин	п, об/мин	F, мм/мин	п, об/мин	F, мм/мин	п, об/мин	F, мм/мин	п, об/мин	F, мм/мин	п, об/мин	F, мм/мин
0,5	50000	295	45000	225	40000	175	33000	110	25000	65		
0,6	50000	375	45000	285	40000	225	30000	125	25000	85		
0,8	50000	480	45000	350	30000	235	25000	145	19000	90		
1	48000	600	38000	456	25500	288	20500	172	16000	108		
2	33300	680	26000	544	17500	336	14500	208	11000	128		
3	21800	680	17300	544	11500	336	9500	208	7500	128		
4	16700	704	13200	560	8800	352	7200	216	5600	136		
5	15700	800	12500	644	8300	400	6400	228	5100	144		
6	13100	760	10350	616	6900	384	5300	224	4200	144		
8	9880	744	7800	576	5200	356	4000	204	3200	132		
10	7800	680	6150	544	4100	332	3200	192	2550	124		
12	6650	680	5250	544	3500	332	2650	192	2100	124		

Закаленные стали	
65 - 70 HRC *	
п, об/мин	F, мм/мин
20000	40
20000	50
16000	55
12500	70
9500	92
6400	92
4750	94
4450	106
3700	104
2800	96
2200	90
1860	90

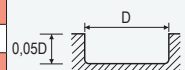
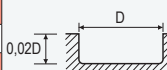



Фрезерование уступов 2-х зубыми концевыми фрезами с угловым радиусом. Серия фрез - G8A60

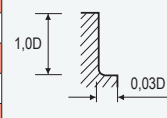
Материал	Улучшенные и жаропрочные стали		Закаленные стали									
			30 - 45 HRC		40 - 50 HRC		50 - 55 HRC		55 - 60 HRC		60 - 65 HRC	
Твердость	п, об/мин	F, мм/мин	п, об/мин	F, мм/мин	п, об/мин	F, мм/мин	п, об/мин	F, мм/мин	п, об/мин	F, мм/мин	п, об/мин	F, мм/мин
0,5	50000	205	45000	160	40000	125	33000	80	25000	45	20000	30
0,6	50000	265	45000	200	40000	160	30000	90	25000	60	20000	35
0,8	50000	335	40000	245	30000	165	25000	100	19000	65	16000	40
1	48000	840	38000	656	25500	408	20500	248	16000	152	12500	100
2	33300	960	26000	776	17500	480	14500	296	11000	184	9500	132
3	21800	960	17300	776	11500	480	9500	296	7500	184	6400	132
4	16700	1000	13200	800	8800	500	7200	308	5600	192	4750	136
5	15700	1160	12500	920	8300	568	6400	328	5100	208	4450	152
6	13100	1080	10350	880	6900	552	5300	320	4200	204	3700	148
8	9880	1056	7800	824	5200	508	4000	292	3200	188	2800	136
10	7800	960	6150	776	4100	472	3200	272	2550	176	2200	128
12	6650	960	5250	776	3500	472	2650	272	2100	176	1860	128


Фрезерование пазов 2-х зубыми концевыми мини фрезами с угловым радиусом. Серия фрез - G8A50

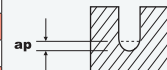
Материал	Улучшенные и жаропрочные стали		Закаленные стали				Закаленные стали					
			30 - 45 HRC		45 - 55 HRC		55 - 60 HRC		60 - 65 HRC		65 - 70 HRC*	
Твердость	п, об/мин	F, мм/мин	п, об/мин	F, мм/мин	п, об/мин	F, мм/мин	п, об/мин	F, мм/мин	п, об/мин	F, мм/мин	п, об/мин	F, мм/мин
0,3	50000	190	45000	140	40000	115	33000	70	25000	40		
0,4	50000	235	45000	180	40000	140	33000	90	25000	55		
0,5	50000	370	45000	280	40000	220	33000	140	25000	85		
0,6	50000	470	45000	360	40000	285	30000	160	25000	105		
0,8	50000	600	40000	440	30000	295	25000	185	19000	110		
1	48000	750	38000	570	25500	360	20500	215	16000	135		
1,2	42000	790	34000	640	22500	380	20000	250	14500	145		
1,5	37000	800	30500	670	21000	410	17000	250	13000	155		
2	33300	850	26000	680	17500	420	14500	260	11000	160		



Фрезерование уступов 4-х зубыми концевыми фрезами с угловым радиусом. Серии фрез - G8A47, G8B08

Материал	Улучшенные и жаропрочные стали		Закаленные стали									
			30 - 45 HRC		40 - 50 HRC		50 - 55 HRC		55 - 60 HRC		60 - 65 HRC	
Твердость	п, об/мин	F, мм/мин	п, об/мин	F, мм/мин	п, об/мин	F, мм/мин	п, об/мин	F, мм/мин	п, об/мин	F, мм/мин	п, об/мин	F, мм/мин
10	48000	1184	38000	840	25500	568	20500	344	16000	216	12500	140
20	33300	1400	26000	1000	17500	672	14500	416	11000	256	9500	184
30	21800	1400	17300	1000	11500	672	9500	416	7500	256	6400	184
40	16700	1440	13200	1040	8800	704	7200	432	5600	268	4750	192
50	15700	1600	12500	1200	8300	800	6400	464	5100	296	4450	216
60	13100	1560	10350	1120	6900	760	5300	448	4200	280	3700	208
80	9880	1504	7800	1080	5200	720	4000	416	3200	264	2800	192
100	7800	1400	6150	1008	4100	672	3200	384	2550	248	2200	176
120	6650	1400	5250	1008	3500	672	2650	384	2100	240	1860	176
160	4900	1200	3900	880	2600	584	2000	336	1600	216	1400	160
200	3900	1040	3100	776	2050	520	1600	304	1300	200	1100	144

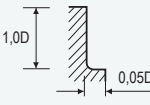
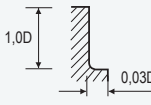

Фрезерование глубоких пазов 2-х зубыми концевыми фрезами с угловым радиусом. Серии фрез - G8A52

Материал	Легированные и жаропрочные стали			Закаленные стали					
	30 - 45 HRC			45 - 55 HRC			55 - 65 HRC		
Твердость	п, об/мин	F, мм/мин	Ар, мм	п, об/мин	F, мм/мин	Ар, мм	п, об/мин	F, мм/мин	Ар, мм
0,5	25650-33000	370-470	0,0056-0,0350	23750-26000	285-315	0,0040-0,0250	14200-18000	115-130	0,0024-0,0150
0,6	20900-35200	330-560	0,0063-0,0294	19900-22000	260-290	0,0450-0,0210	11900-15500	100-120	0,0027-0,0126
0,8	16150-26400	360-590	0,0084-0,0392	15200-16700	280-310	0,0060-0,0280	9000-11700	110-125	0,0036-0,0168
1	12300-18700	350-540	0,0105-0,0280	10500-11500	250-280	0,0075-0,0200	6300-8050	100-115	0,0045-0,0120
1	10450-17600	350-590	0,0245-0,0700	9100-10000	250-280	0,0150-0,0420	5400-7000	100-115	0,0090-0,0252
1,5	9100-17600	430-830	0,0161-0,0770	7000-8000	250-280	0,0115-0,0550	4300-5500	100-115	0,0069-0,0330
2	6350-10550	340-570	0,0210-0,1400	6100-6700	270-300	0,0150-0,1000	3600-4700	100-120	0,0090-0,0600

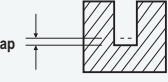


Фрезерование уступов 6-ти зубыми концевыми фрезами с угловым радиусом и углом наклона стружечной канавки 45°. Серия фрез - G8A39

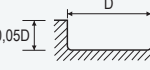
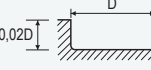
Материал	Улучшенные и жаропрочные стали		Закаленные стали				Закаленные стали						
	30 - 45 HRC		40 - 50 HRC		50 - 55 HRC		55 - 60 HRC *		60 - 65 HRC *		65 - 70 HRC *		
	п, об/мин	F, мм/мин	п, об/мин	F, мм/мин	п, об/мин	F, мм/мин	п, об/мин	F, мм/мин	п, об/мин	F, мм/мин	п, об/мин	F, мм/мин	
Диаметр	6	24800	5350	23500	4900	16000	4900	13500	3300	10500	2100	8000	1450
	8	20000	5500	19000	5000	12000	4600	10000	3100	8000	2000	6000	1400
	10	16000	4900	15500	4500	9500	4100	8000	2900	6400	1800	4800	1300
	12	13000	4500	12500	4100	8000	3800	6600	2500	5300	1600	4000	1150
	16	10000	4000	9700	3700	6000	3400	5000	2300	4000	1250	3000	870
	20	8000	3350	7800	3400	4800	3200	4000	2100	3200	1020	2400	690



**Фрезерование глубоких пазов 2-х зубыми концевыми фрезами
Серии фрез - G8A45**

Материал	Легированные и жаропрочные стали			Закаленные стали						Медь и медные сплавы		
	30 - 45 HRC			45 - 55 HRC			55 - 65 HRC					
Твердость	п, об/мин	F, мм/мин	ар, мм	п, об/мин	F, мм/мин	ар, мм	п, об/мин	F, мм/мин	ар, мм	п, об/мин	F, мм/мин	ар, мм
0,2	50000	300-350	0,006-0,016	50000	265-310	0,005-0,013	50000	225-265	0,005-0,012	50000	455-530	0,010-0,022
0,3	43000-50000	330-420	0,006-0,015	39900-46200	265-310	0,004-0,011	23900-32300	105-185	0,003-0,007	48000-50000	550-640	0,010-0,025
0,4	31400-50000	350-590	0,005-0,028	30500-35200	295-340	0,003-0,020	18300-24600	120-200	0,002-0,012	48000-50000	790-920	0,008-0,048
0,5	25650-33000	370-470	0,006-0,035	23750-26000	285-315	0,004-0,025	14200-18000	115-130	0,003-0,015	44000-50000	800-1150	0,010-0,060
0,6	20900-35200	330-560	0,007-0,030	19900-22000	260-290	0,005-0,021	11900-15500	100-120	0,003-0,013	37500-50000	770-1250	0,011-0,051
0,8	16150-26400	360-590	0,009-0,040	15200-16700	280-310	0,006-0,028	9000-11700	110-125	0,004-0,017	28500-47000	770-1300	0,015-0,068
1	12300-18700	350-540	0,011-0,028	10500-11500	250-280	0,008-0,020	6300-8050	100-115	0,005-0,012	22500-34000	810-1300	0,018-0,048
1,2	10450-17600	350-590	0,025-0,070	9100-10000	250-280	0,015-0,042	5400-7000	100-115	0,009-0,026	22500-31500	950-1350	0,036-0,101
1,5	9100-17600	430-830	0,017-0,077	7000-8000	250-280	0,012-0,055	4300-5500	100-115	0,007-0,033	14500-25000	770-1320	0,028-0,132
2	6350-10550	340-570	0,021-0,140	6100-6700	270-300	0,015-0,100	3600-4700	100-120	0,009-0,060	11500-18500	770-1250	0,036-0,240
3	4300-7050	550-900	0,056-0,210	3990-4600	445-515	0,040-0,150	2400-3200	105-310	0,024-0,090	9000-13000	1400-2110	0,096-0,360
4	3200-5300	400-675	0,074-0,280	3000-3400	335-380	0,053-0,200	1800-2400	75-230	0,032-0,120	6750-9750	1050-1575	0,128-0,480


**Фрезерование пазов 2-х зубыми концевыми фрезами
Серии фрез - G8A01, G8A36**

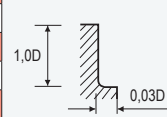
Материал	Улучшенные и жаропрочные стали		Закаленные стали				Закаленные стали					
	30 - 45 HRC		40 - 50 HRC		50 - 55 HRC		55 - 60 HRC		60 - 65 HRC		65 - 70 HRC *	
	п, об/мин	F, мм/мин	п, об/мин	F, мм/мин	п, об/мин	F, мм/мин	п, об/мин	F, мм/мин	п, об/мин	F, мм/мин	п, об/мин	F, мм/мин
0,2	50000	130	45000	115	40000	95	33000	60	33000	45	26400	30
0,3	50000	190	45000	140	40000	115	33000	70	25000	50	20000	35
0,4	50000	235	45000	180	40000	140	33000	90	25000	55	20000	40
0,5	50000	370	45000	280	40000	220	33000	140	25000	85	20000	60
0,6	50000	470	45000	360	40000	285	30000	160	25000	105	20000	75
0,8	50000	600	40000	440	30000	295	25000	185	19000	110	15200	80
0,9	49000	655	39000	520	27800	330	22700	205	17500	125	14000	90
1	48000	750	38000	570	25500	360	20500	215	16000	135	12500	85
2	33300	850	26000	680	17500	420	14500	260	11000	160	9500	115
3	21800	850	17300	680	11500	420	9500	260	7500	160	6400	115
4	16700	880	13200	700	8800	440	7200	270	5600	170	4750	118
5	15700	1000	12500	805	8300	500	6400	285	5100	180	4450	132
6	13100	950	10350	770	6900	480	5300	280	4200	180	3700	130
8	9880	930	7800	720	5200	445	4000	255	3200	165	2800	120
10	7800	850	6150	680	4100	415	3200	240	2550	155	2200	112
12	6650	850	5250	680	3500	415	2650	240	2100	155	1860	112
16	4900	730	3900	580	2600	365	2000	210	1600	135	1400	95
20	3900	660	3100	525	2050	335	1600	195	1300	125	1100	85

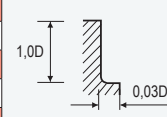
⚠ Для удлиненных и осебнодлинных фрез подача должна быть уменьшена на 50%.

**Фрезерование уступов 2-х зубыми концевыми фрезами
Серии фрез - G8A01, G8A36**

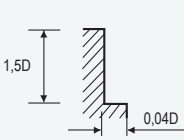
Материал	Улучшенные и жаропрочные стали		Закаленные стали									
	30 - 45 HRC		40 - 50 HRC		50 - 55 HRC		55 - 60 HRC		60 - 65 HRC		65 - 70 HRC *	
	Диаметр	п, об/мин	F, мм/мин	п, об/мин	F, мм/мин	п, об/мин	F, мм/мин	п, об/мин	F, мм/мин	п, об/мин	F, мм/мин	п, об/мин
1	48000	1050	38000	820	25500	510	20500	310	16000	190	12500	125
2	33300	1200	26000	970	17500	600	14500	370	11000	230	9500	165
3	21800	1200	17300	970	11500	600	9500	370	7500	230	6400	165
4	16700	1250	13200	1000	8800	625	7200	385	5600	240	4750	170
5	15700	1450	12500	1150	8300	710	6400	410	5100	260	4450	190
6	13100	1350	10350	1100	6900	690	5300	400	4200	255	3700	185
8	9880	1320	7800	1030	5200	635	4000	365	3200	235	2800	170
10	7800	1200	6150	970	4100	590	3200	340	2550	220	2200	160
12	6650	1200	5250	970	3500	590	2650	340	2100	220	1860	160
16	4900	1050	3900	840	2600	520	2000	300	1600	190	1400	140
20	3900	950	3100	750	2050	475	1600	275	1300	175	1100	125


**Фрезерование уступов 4-х зубыми концевыми фрезами
Серии фрез - G8A02, G8A37**

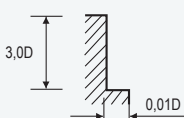
Материал	Улучшенные и жаропрочные стали		Закаленные стали									
	30 - 45 HRC		40 - 50 HRC		50 - 55 HRC		55 - 60 HRC		60 - 65 HRC		65 - 70 HRC *	
	Диаметр	п, об/мин	F, мм/мин	п, об/мин	F, мм/мин	п, об/мин	F, мм/мин	п, об/мин	F, мм/мин	п, об/мин	F, мм/мин	п, об/мин
1	48000	1480	38000	1050	25500	710	20500	430	16000	270	12500	175
2	33300	1750	26000	1250	17500	840	14500	520	11000	320	9500	230
3	21800	1750	17300	1250	11500	840	9500	520	7500	320	6400	230
4	16700	1800	13200	1300	8800	880	7200	540	5600	335	4750	240
5	15700	2000	12500	1500	8300	1000	6400	580	5100	370	4450	270
6	13100	1950	10350	1400	6900	950	5300	560	4200	350	3700	260
8	9880	1880	7800	1350	5200	900	4000	520	3200	330	2800	240
10	7800	1750	6150	1260	4100	840	3200	480	2550	310	2200	220
12	6650	1750	5250	1260	3500	840	2650	480	2100	300	1860	220
16	4900	1500	3900	1100	2600	730	2000	420	1600	270	1400	200
20	3900	1300	3100	970	2050	650	1600	380	1300	250	1100	180


**Фрезерование уступов многозубыми концевыми фрезами.
Серии фрез - G8D63**

Материал	Легированные и жаропрочные стали		Закаленные стали					
	30 - 40 HRC		40 - 55 HRC		55 - 65 HRC		65 - 70 HRC	
	Диаметр	п, об/мин	F, мм/мин	п, об/мин	F, мм/мин	п, об/мин	F, мм/мин	п, об/мин
6,0	6360	1500	5040	1045	3840	720	2520	430
8,0	4800	1510	3840	1070	2880	720	1920	430
10,0	3840	1450	3000	995	2280	685	1560	420
12,0	3240	1355	2520	935	1920	650	1320	395
14,0	2730	1320	2180	920	1600	630	1070	325
16,0	2400	1300	1920	910	1440	625	960	370
18,0	2120	1610	1700	1090	1280	750	850	450
20,0	1920	1210	1560	1130	1200	660	720	410
25,0	1560	1370	1200	925	960	670	610	385


**Фрезерование уступов многозубыми концевыми фрезами
Серии фрез - G8D64**

Материал	Легированные и жаропрочные стали		Закаленные стали			
	30 - 40 HRC		40 - 55 HRC		55 - 65 HRC	
	Диаметр	п, об/мин	F, мм/мин	п, об/мин	F, мм/мин	п, об/мин
6,0	3180	770	3180	575	2540	455
8,0	2390	720	2390	575	1910	455
10,0	1910	685	1910	575	1520	455
12,0	1580	660	1580	575	1270	455
14,0	1370	620	1370	540	1090	430
16,0	1190	575	1190	505	960	410
18,0	1070	730	1070	685	850	550
20,0	960	660	960	695	770	560
25,0	770	550	770	490	610	395



4G MILLS

Высокоскоростная обработка сталей и чугунов в широком диапазоне.

Начиная с незакаленных (сырых) и до термообработанных с твердостью до 55 HRC.

Новая серия цельнотвердосплавных фрез премиум класса серии «4G Mills» является логичным развитием наиболее популярной серии «X-power». При разработке были максимально учтены пожелания заказчиков и последние достижения в области проектирования и производства концевых фрез. В результате фрезы серии 4G Mills имеют более высокие показатели по стойкости и производительности, а так же значительно дополняют номенклатуру фрез серии «X-power».

Серия	Рисунок	Описание	Размер Ø, мм		Стр.	Углер. легированные и улучшенные стали		Закал. стали			Чугун	Нержавеющие стали
			мин	макс		Твердость HB		Твердость HRC				
						менее 225	225-325	55-70	40-45	45-55		
SEM846		2-х зубые радиусные сферические концевые фрезы	0,2	5,0	Б-143	±	+	+	+	±	±	
SEMD99		2-х зубые концевые фрезы с угловым радиусом	1,0	20,0	Б-144	+	+	+	+	±	±	
SEME01		4-х зубые концевые фрезы с угловым радиусом	1,0	20,0	Б-145	+	+	+	+	±	±	
SEM845		2-х зубые концевые фрезы	0,2	12,0	Б-146	+	+	+	+	±	±	±
SEME36		4-х зубые концевые фрезы	1,0	20,0	Б-147	+	+	+	+	±	±	±
SEME71		4-х зубые концевые фрезы	1,0	20,0	Б-147	+	+	+	+	±	±	
SEME72		4-х зубые концевые фрезы	1,0	25,0	Б-148	+	+	+	+	±	±	
SEME73		4-х зубые концевые фрезы	1,0	12,0	Б-149	+	+	+	+	±	±	±
SEME75		6-х зубые концевые фрезы	6,0	20,0	Б-148	+	+	+	+	±	±	

Режимы резания для данной серии приведены максимально подробно, на каждый типоразмер предоставлены конкретные данные, учитывающие геометрические особенности типа, вылет рабочей части и твердость заготовки.

Предоставлены все возможные параметры:

- ✓ Скорость резания V_c ;
- ✓ Подача на зуб F_z ;
- ✓ Количество оборотов шпинделя n ;
- ✓ Минутная подача F ;
- ✓ Ширина и глубина фрезерования a_p, a_e .

Для остальных серий режимы резания, в связи с ограниченностью места в каталоге, представлены в более упрощенном виде: количество оборотов шпинделя « n » и минутная подача « F » заданы диапазоном, нижняя граница которого предназначена для инструментов с большим вылетом, а верхняя для максимально жесткой технологической системы. В некоторых случаях приведены поправочные коэффициенты на которые нужно умножить указанные в таблицах значения. Остальные параметры при необходимости высчитываются по стандартным формулам.

Минутная подача высчитывается следующим образом:

$$F = F_z \times Z \times n \text{ (мм/мин.)}$$

соответственно обратная формула

$$F_o = \frac{F}{n}, F_z = \frac{F}{n \times Z}, \text{ где}$$

- ✓ $F_o = F_z \times Z$ - оборотная подача (мм/об.);
- ✓ F_z - подача на зуб (мм.);
- ✓ Z - количество зубьев фрезы;
- ✓ n - количество оборотов шпинделя (об/мин.).

Формула для расчета скорости резания:

$$V = \frac{\pi \times D \times N}{1000}$$

и обратная формула

$$n = \frac{1000 \times V}{\pi \times D}, \text{ где}$$

- ✓ $\pi = 3,14$;
- ✓ D - диаметр рабочей части фрезы или «эффективный» диаметр (тот диаметр, который участвует в обработке)

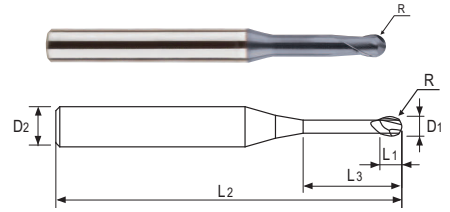
В полном объеме серия 4G Mills представлена в «электронных» версиях нашей программы поставок на DVD, USB-flash и на нашем сайте www.s-t-group.com в разделе «Каталоги/Производители». Кроме того там же можно найти подробные режимы резания по всем сериям фрез представленных в каталоге.

+ оптимальный выбор; ± возможное применение

Серия SEM846

✓ 2-х зубые радиусные сферические концевые фрезы для обработки закаленных сталей до 55 HRC

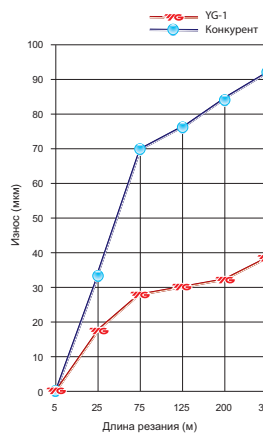
Твердый сплав	30°		R ±0,005 ØD2-3 ±0,01 Ø4-5	Z=2
---------------	-----	--	---------------------------------	-----



Обозначение		R, мм	D1, мм	D2, мм	L1, мм	L3, мм	L2, мм
SEM846002005E	○	R0,1	0,2	4	0,2	0,5	40
SEM84600201E	○	R0,1	0,2	4	0,2	1	40
SEM84600301E	○	R0,15	0,3	4	0,3	1	40
SEM84600302E	○	R0,15	0,3	4	0,3	2	40
SEM84600303E	○	R0,15	0,3	4	0,3	3	40
SEM84600401E	○	R0,2	0,4	4	0,4	1	40
SEM84600402E	○	R0,2	0,4	4	0,4	2	40
SEM84600403E	○	R0,2	0,4	4	0,4	3	40
SEM84600404E	○	R0,2	0,4	4	0,4	4	40
SEM84600501E	○	R0,25	0,5	4	0,5	1	45
SEM84600502E	○	R0,25	0,5	4	0,5	2	45
SEM84600503E	○	R0,25	0,5	4	0,5	3	45
SEM84600504E	○	R0,25	0,5	4	0,5	4	45
SEM84600505E	○	R0,25	0,5	4	0,5	5	45
SEM84600506E	○	R0,25	0,5	4	0,5	6	45
SEM84600508E	○	R0,25	0,5	4	0,5	8	45
SEM84600510E	○	R0,25	0,5	4	0,5	10	45
SEM84600602E	○	R0,3	0,6	4	0,6	2	45
SEM84600603E	○	R0,3	0,6	4	0,6	3	45
SEM84600604E	○	R0,3	0,6	4	0,6	4	45
SEM84600605E	○	R0,3	0,6	4	0,6	5	45
SEM84600606E	○	R0,3	0,6	4	0,6	6	45
SEM84600608E	○	R0,3	0,6	4	0,6	8	45
SEM84600610E	○	R0,3	0,6	4	0,6	10	45
SEM84600612E	○	R0,3	0,6	4	0,6	12	45
SEM84600802E	○	R0,4	0,8	4	0,8	2	45
SEM84600803E	○	R0,4	0,8	4	0,8	3	45
SEM84600804E	○	R0,4	0,8	4	0,8	4	45
SEM84600805E	○	R0,4	0,8	4	0,8	5	45
SEM84600806E	○	R0,4	0,8	4	0,8	6	45
SEM84600808E	○	R0,4	0,8	4	0,8	8	45
SEM84600810E	○	R0,4	0,8	4	0,8	10	45
SEM84601003E	○	R0,5	1,0	4	1	3	50
SEM84601004E	○	R0,5	1,0	4	1	4	50
SEM84601005E	○	R0,5	1,0	4	1	5	50
SEM84601006E	○	R0,5	1,0	4	1	6	50
SEM84601008E	○	R0,5	1,0	4	1	8	50
SEM84601010E	○	R0,5	1,0	4	1	10	50
SEM84601012E	○	R0,5	1,0	4	1	12	50
SEM84601014E	○	R0,5	1,0	4	1	14	50
SEM84601016E	○	R0,5	1,0	4	1	16	50
SEM84601020E	○	R0,5	1,0	4	1	20	50
SEM84601206E	○	R0,6	1,2	4	1,2	6	50
SEM84601208E	○	R0,6	1,2	4	1,2	8	50
SEM84601210E	○	R0,6	1,2	4	1,2	10	50
SEM84601212E	○	R0,6	1,2	4	1,2	12	50
SEM84601216E	○	R0,6	1,2	4	1,2	16	50
SEM84601504E	○	R0,75	1,5	4	1,5	4	50

Обозначение		R, мм	D1, мм	D2, мм	L1, мм	L3, мм	L2, мм
SEM84601506E	○	R0,75	1,5	4	1,5	6	50
SEM84601508E	○	R0,75	1,5	4	1,5	8	50
SEM84601510E	○	R0,75	1,5	4	1,5	10	50
SEM84601512E	○	R0,75	1,5	4	1,5	12	50
SEM84601514E	○	R0,75	1,5	4	1,5	14	50
SEM84601516E	○	R0,75	1,5	4	1,5	16	50
SEM84601520E	○	R0,75	1,5	4	1,5	20	50
SEM84601608E	○	R0,8	1,6	4	1,6	8	50
SEM84601612E	○	R0,8	1,6	4	1,6	12	50
SEM84601616E	○	R0,8	1,6	4	1,6	16	50
SEM84601808E	○	R0,9	1,8	4	1,8	8	50
SEM84601812E	○	R0,9	1,8	4	1,8	12	50
SEM84601816E	○	R0,9	1,8	4	1,8	16	50
SEM84602006E	○	R1,0	2,0	4	2	6	50
SEM84602008E	○	R1,0	2,0	4	2	8	50
SEM84602010E	○	R1,0	2,0	4	2	10	50
SEM84602012E	○	R1,0	2,0	4	2	12	50
SEM84602014E	○	R1,0	2,0	4	2	14	50
SEM84602016E	○	R1,0	2,0	4	2	16	50
SEM84602018E	○	R1,0	2,0	4	2	18	50
SEM84602020E	○	R1,0	2,0	4	2	20	50
SEM84602026E	○	R1,0	2,0	4	2	26	60
SEM84602030E	○	R1,0	2,0	4	2	30	70
SEM84602510E	○	R1,25	2,5	4	2,5	10	50
SEM84602520E	○	R1,25	2,5	4	2,5	20	50
SEM84603008E	○	R1,5	3,0	6	3	8	50
SEM84603010E	○	R1,5	3,0	6	3	10	50
SEM84603012E	○	R1,5	3,0	6	3	12	50
SEM84603014E	○	R1,5	3,0	6	3	14	60
SEM84603016E	○	R1,5	3,0	6	3	16	60
SEM84603018E	○	R1,5	3,0	6	3	18	60

Результаты испытаний



Конкурент (Длина резания = 300 м)



YG-1 (Длина резания = 300 м)



Режимы резания
 Инструмент - SEM84606020E
 Размер - Ø 4 x 6 x 20 x 60
 Обр. материал - инструментальная сталь X12MФ
 Vc - 130,061 м/мин.
 n - 6900 об/мин.
 F - 830 мм/мин.
 Fz - 0,060 мм/зуб
Профильное фрезерование
 Глубина фрезерования ap : 0,2 мм
 ae: 1,2 мм
 Охлаждение - Масляный туман
 Вылет - 25 мм

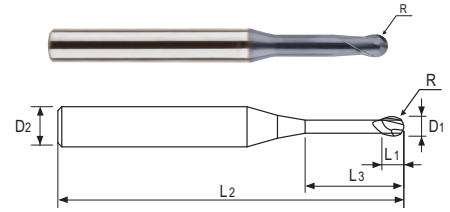
Углеродистые стали	Легированные стали	Улучшенные стали	Закалённые стали			Чугуны	Медь	Графит	Алюминий	Нерж. стали	Титан	Жаропрочн. сплавы
			40 - 45 HRC	45 - 55 HRC	55 - 70 HRC							
менее HB 225	HB 225 - 325	30 - 40 HRC	+	+		±						
±	+	+	+	+		±						

+ оптимальный выбор; ± возможное применение
 ○ на складе в Европе; ● на складе в Москве

Серия SEM846

- ✓ 2-х зубые радиусные сферические концевые фрезы для обработки закаленных сталей до 55 HRC

Твердый сплав	30°		R ±0,005 Ø12-3 ±0,01 Ø4-5	Z=2
---------------	-----	--	---------------------------------	-----



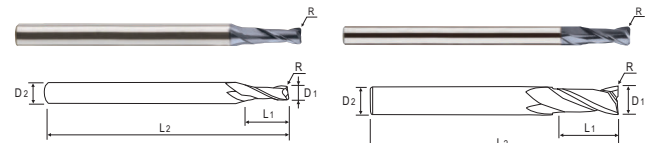
Обозначение		R, мм	D1, мм	D2, мм	L1, мм	L3, мм	L2, мм
SEM84603020E	○	R1,5	3,0	6	3	20	60
SEM84603026E	○	R1,5	3,0	6	3	26	65
SEM84603030E	○	R1,5	3,0	6	3	30	70
SEM84603035E	○	R1,5	3,0	6	3	35	70
SEM84604010E	○	R2,0	4,0	6	4	10	50
SEM84604012E	○	R2,0	4,0	6	4	12	50
SEM84604014E	○	R2,0	4,0	6	4	14	60
SEM84604016E	○	R2,0	4,0	6	4	16	60
SEM84604018E	○	R2,0	4,0	6	4	18	60

Обозначение		R, мм	D1, мм	D2, мм	L1, мм	L3, мм	L2, мм
SEM84603020E	○	R1,5	3,0	6	3	20	60
SEM84603026E	○	R1,5	3,0	6	3	26	65
SEM84603030E	○	R1,5	3,0	6	3	30	70
SEM84603035E	○	R1,5	3,0	6	3	35	70
SEM84604010E	○	R2,0	4,0	6	4	10	50
SEM84604012E	○	R2,0	4,0	6	4	12	50
SEM84604014E	○	R2,0	4,0	6	4	14	60
SEM84604016E	○	R2,0	4,0	6	4	16	60

Серия SEMD99

- ✓ 2-х зубые концевые фрезы с угловым радиусом для обработки закаленных сталей до 55 HRC

Твердый сплав	30°		R ±0,01 Ø1-6 ±0,015 Ø8-20	Z=2
---------------	-----	--	---------------------------------	-----



Обозначение		R, мм	D1, мм	D2, мм	L1, мм	L2, мм	Рис.
SEMD9901002E	○	R0.2	1,0	6	2,5	50	1
SEMD9901003E	○	R0.3	1,0	6	2,5	50	1
SEMD9901502E	○	R0.2	1,5	6	4	50	1
SEMD9901503E	○	R0.3	1,5	6	4	50	1
SEMD9901505E	○	R0.5	1,5	6	4	50	1
SEMD9902002E	○	R0.2	2,0	6	6	50	1
SEMD9902003E	○	R0.3	2,0	6	6	50	1
SEMD9902005E	○	R0.5	2,0	6	6	50	1
SEMD9903002E	○	R0.2	3,0	6	8	60	1
SEMD9903003E	○	R0.3	3,0	6	8	60	1
SEMD9903005E	○	R0.5	3,0	6	8	60	1
SEMD9904002E	○	R0.2	4,0	6	10	70	2
SEMD9904003E	○	R0.3	4,0	6	10	70	2
SEMD9904005E	○	R0.5	4,0	6	10	70	2
SEMD9904010E	○	R1.0	4,0	6	10	70	2
SEMD9905002E	○	R0.2	5,0	6	13	90	2
SEMD9905003E	○	R0.3	5,0	6	13	90	2
SEMD9905005E	○	R0.5	5,0	6	13	90	2
SEMD9905010E	○	R1.0	5,0	6	13	90	2
SEMD9906002060E	○	R0.2	6,0	6	15	60	2
SEMD9906003060E	○	R0.3	6,0	6	15	60	2
SEMD9906005060E	○	R0.5	6,0	6	15	60	2
SEMD9906010060E	○	R1.0	6,0	6	15	60	2
SEMD9906002E	○	R0.2	6,0	6	15	90	2
SEMD9906003E	○	R0.3	6,0	6	15	90	2
SEMD9906005E	○	R0.5	6,0	6	15	90	2

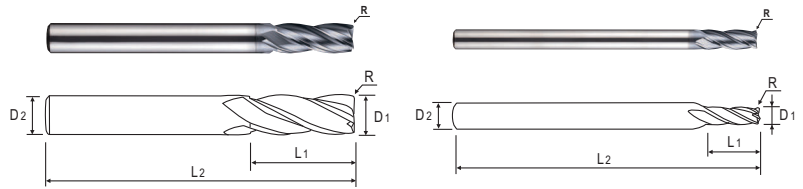
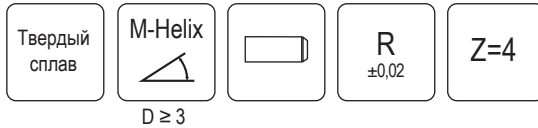
Обозначение		R, мм	D1, мм	D2, мм	L1, мм	L2, мм	Рис.
SEMD9906010E	○	R1.0	6,0	6	15	90	2
SEMD9908005070E	○	R0.5	8,0	8	20	70	2
SEMD9908010070E	○	R1.0	8,0	8	20	70	2
SEMD9908005E	○	R0.5	8,0	8	20	100	2
SEMD9908010E	○	R1.0	8,0	8	20	100	2
SEMD9908015E	○	R1.5	8,0	8	20	100	2
SEMD9908020E	○	R2.0	8,0	8	20	100	2
SEMD9910005075E	○	R0.5	10,0	10	25	75	2
SEMD9910010075E	○	R1.0	10,0	10	25	75	2
SEMD9910005E	○	R0.5	10,0	10	25	100	2
SEMD9910010E	○	R1.0	10,0	10	25	100	2
SEMD9910015E	○	R1.5	10,0	10	25	100	2
SEMD9910020E	○	R2.0	10,0	10	25	100	2
SEMD9912005080E	○	R0.5	12,0	12	30	80	2
SEMD9912010080E	○	R1.0	12,0	12	30	80	2
SEMD9912005E	○	R0.5	12,0	12	30	110	2
SEMD9912010E	○	R1.0	12,0	12	30	110	2
SEMD9912015E	○	R1.5	12,0	12	30	110	2
SEMD9912020E	○	R2.0	12,0	12	30	110	2
SEMD9912025E	○	R2.5	12,0	12	30	110	2
SEMD9912030E	○	R3.0	12,0	12	30	110	2
SEMD9914010E	○	R1.0	14,0	16	35	150	2
SEMD9916010E	○	R1.0	16,0	16	32	150	2
SEMD9916020E	○	R2.0	16,0	16	32	150	2
SEMD9920010E	○	R1.0	20,0	20	38	150	2
SEMD9920020E	○	R2.0	20,0	20	38	150	2

Углеродистые стали	Легированные стали	Улучшенные стали	Закаленные стали			Чугуны	Медь	Графит	Алюминий	Нерж. стали	Титан	Жаропроч. сплавы
менее HB 225	HB 225 - 325	30 - 40 HRC	40 - 45 HRC	45 - 55 HRC	55 - 70 HRC							
+	+	+	+	±		±						

+ оптимальный выбор; ± возможное применение
○ на складе в Европе; ● на складе в Москве

Серия SEME01

✓ 4-х зубые концевые фрезы с угловым радиусом



Обозначение		R, мм	D1, мм	D2, мм	L1, мм	L2, мм
SEME0101001E	○	R0.1	1,0	6	2,5	50
SEME0102001E	○	R0.1	2,0	6	6	50
SEME0102002E	○	R0.2	2,0	6	6	50
SEME0103002E	○	R0.2	3,0	6	8	60
SEME0103003E	○	R0.3	3,0	6	8	60
SEME0103005E	○	R0.5	3,0	6	8	60
SEME0104002E	○	R0.2	4,0	6	10	70
SEME0104003E	○	R0.3	4,0	6	10	70
SEME0104005E	○	R0.5	4,0	6	10	70
SEME0104010E	○	R1.0	4,0	6	10	70
SEME0105003E	○	R0.3	5,0	6	13	90
SEME0105005E	○	R0.5	5,0	6	13	90
SEME0106002E	○	R0.2	6,0	6	15	90
SEME0106003E	○	R0.3	6,0	6	15	90
SEME0106005E	○	R0.5	6,0	6	15	90
SEME0106010E	○	R1.0	6,0	6	15	90
SEME0108003070E	○	R0.3	8,0	8	20	70
SEME0108005070E	○	R0.5	8,0	8	20	70
SEME0108010070E	○	R1.0	8,0	8	20	70
SEME0108002E	○	R0.2	8,0	8	20	100
SEME0108003E	○	R0.3	8,0	8	20	100
SEME0108005E	○	R0.5	8,0	8	20	100

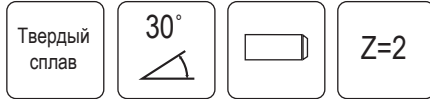
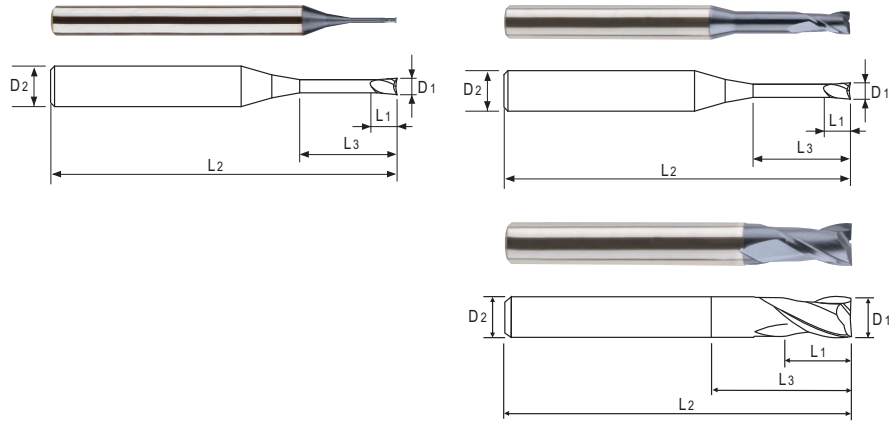
Обозначение		R, мм	D1, мм	D2, мм	L1, мм	L2, мм
SEME0108010E	○	R1.0	8,0	8	20	100
SEME0108015E	○	R1.5	8,0	8	20	100
SEME0108020E	○	R2.0	8,0	8	20	100
SEME0110005075E	○	R0.5	10,0	10	25	75
SEME0110003E	○	R0.3	10,0	10	25	100
SEME0110005E	○	R0.5	10,0	10	25	100
SEME0110010E	○	R1.0	10,0	10	25	100
SEME0110015E	○	R1.5	10,0	10	25	100
SEME0110020E	○	R2.0	10,0	10	25	100
SEME0112005080E	○	R0.5	12,0	12	30	80
SEME0112010080E	○	R1.0	12,0	12	30	80
SEME0112005E	○	R0.5	12,0	12	30	110
SEME0112010E	○	R1.0	12,0	12	30	110
SEME0112015E	○	R1.5	12,0	12	30	110
SEME0112020E	○	R2.0	12,0	12	30	110
SEME0116005E	○	R0.5	16,0	16	32	150
SEME0116010E	○	R1.0	16,0	16	32	150
SEME0116015E	○	R1.5	16,0	16	32	150
SEME0116020E	○	R2.0	16,0	16	32	150
SEME0120010E	○	R1.0	20,0	20	38	150
SEME0120020E	○	R2.0	20,0	20	38	150

Углеродистые стали	Легированные стали	Улучшенные стали	Закалённые стали			Чугуны	Медь	Графит	Алюминий	Нерж. стали	Титан	Жаропрочн. сплавы
			40 - 45 HRC	45 - 55 HRC	55 - 70 HRC							
менее HB 225	HB 225 - 325	30 - 40 HRC	+	±		±						

+ оптимальный выбор; ± возможное применение
○ на складе в Европе; ● на складе в Москве

Серия SEM845

✓ 2-х зубые концевые фрезы



Обозначение	D1, мм	D2, мм	L1, мм	L3, мм	L2, мм
SEM84500201E	0,2	4	0,3	1	40
SEM84500401E	0,4	4	0,6	1	40
SEM84500402E	0,4	4	0,6	2	40
SEM84500403E	0,4	4	0,6	3	40
SEM84500404E	0,4	4	0,6	4	40
SEM84500405E	0,4	4	0,6	5	40
SEM84500502E	0,5	4	0,7	2	45
SEM84500503E	0,5	4	0,7	3	45
SEM84500504E	0,5	4	0,7	4	45
SEM84500505E	0,5	4	0,7	5	45
SEM84500506E	0,5	4	0,7	6	45
SEM84500602E	0,6	4	0,9	2	45
SEM84500603E	0,6	4	0,9	3	45
SEM84500604E	0,6	4	0,9	4	45
SEM84500605E	0,6	4	0,9	5	45
SEM84500606E	0,6	4	0,9	6	45
SEM84500608E	0,6	4	0,9	8	45
SEM84500610E	0,6	4	0,9	10	45
SEM84500802E	0,8	4	1,2	2	45
SEM84500803E	0,8	4	1,2	3	45
SEM84500804E	0,8	4	1,2	4	45
SEM84500805E	0,8	4	1,2	5	45
SEM84500806E	0,8	4	1,2	6	45
SEM84500808E	0,8	4	1,2	8	45
SEM84500810E	0,8	4	1,2	10	45
SEM84501003E	1,0	4	1,5	3	50
SEM84501004E	1,0	4	1,5	4	50
SEM84501005E	1,0	4	1,5	5	50
SEM84501006E	1,0	4	1,5	6	50
SEM84501008E	1,0	4	1,5	8	50
SEM84501010E	1,0	4	1,5	10	50
SEM84501012E	1,0	4	1,5	12	50
SEM84501014E	1,0	4	1,5	14	50
SEM84501016E	1,0	4	1,5	16	50
SEM84501020E	1,0	4	1,5	20	50
SEM84501206E	1,2	4	1,8	6	50
SEM84501208E	1,2	4	1,8	8	50
SEM84501210E	1,2	4	1,8	10	50
SEM84501406E	1,4	4	2,1	6	50
SEM84501408E	1,4	4	2,1	8	50
SEM84501504E	1,5	4	2,3	4	50
SEM84501506E	1,5	4	2,3	6	50
SEM84501508E	1,5	4	2,3	8	50
SEM84501510E	1,5	4	2,3	10	50
SEM84501512E	1,5	4	2,3	12	50

Обозначение	D1, мм	D2, мм	L1, мм	L3, мм	L2, мм
SEM84501514E	1,5	4	2,3	14	50
SEM84501516E	1,5	4	2,3	16	50
SEM84501520E	1,5	4	2,3	20	50
SEM84501808E	1,8	4	2,7	8	50
SEM84501810E	1,8	4	2,7	10	50
SEM84501812E	1,8	4	2,7	12	50
SEM84502006E	2,0	4	3	6	50
SEM84502008E	2,0	4	3	8	50
SEM84502010E	2,0	4	3	10	50
SEM84502012E	2,0	4	3	12	50
SEM84502014E	2,0	4	3	14	50
SEM84502016E	2,0	4	3	16	50
SEM84502020E	2,0	4	3	20	50
SEM84502508E	2,5	4	4	8	50
SEM84502512E	2,5	4	4	12	50
SEM84502516E	2,5	4	4	16	50
SEM84502520E	2,5	4	4	20	50
SEM84503008E	3,0	6	4,5	8	50
SEM84503010E	3,0	6	4,5	10	50
SEM84503012E	3,0	6	4,5	12	50
SEM84503014E	3,0	6	4,5	14	60
SEM84503016E	3,0	6	4,5	16	60
SEM84503018E	3,0	6	4,5	18	60
SEM84503020E	3,0	6	4,5	20	60
SEM84503026E	3,0	6	4,5	26	65
SEM84504010E	4,0	6	6	10	50
SEM84504012E	4,0	6	6	12	50
SEM84504016E	4,0	6	6	16	60
SEM84504018E	4,0	6	6	18	60
SEM84504020E	4,0	6	6	20	60
SEM84504026E	4,0	6	6	26	65
SEM84504030E	4,0	6	6	30	70
SEM84505020E	5,0	6	8	20	60
SEM84505030E	5,0	6	8	30	70
SEM84505035E	5,0	6	8	35	75
SEM84505040E	5,0	6	8	40	80
SEM84505050E	5,0	6	8	50	90
SEM84506015E	6,0	6	9	15	60
SEM84506020E	6,0	6	9	20	60
SEM84506030E	6,0	6	9	30	70
SEM84508025E	8,0	8	12	25	70
SEM84510030E	10,0	10	15	30	75
SEM84510045E	10,0	10	15	45	100
SEM84512035E	12,0	12	20	35	80
SEM84512050E	12,0	12	20	50	110

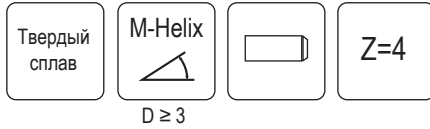
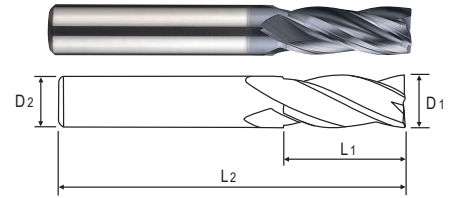
Углеродистые стали	Легированные стали	Улучшенные стали	Закалённые стали			Чугуны	Медь	Графит	Алюминий	Нерж. стали	Титан	Жаропрочн. сплавы
			40 - 45 HRC	45 - 55 HRC	55 - 70 HRC							
менее HB 225	HB 225 - 325	30 - 40 HRC	+	±		±				±		

+ оптимальный выбор; ± возможное применение

○ на складе в Европе; ● на складе в Москве

Серия SEME36

- ✓ 4-х зубые концевые фрезы для обработки закаленных сталей до 55 HRC;
- ✓ M-Helix - Переменный угол наклона режущих кромок, для снижения вибраций



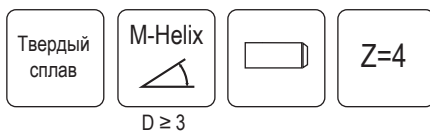
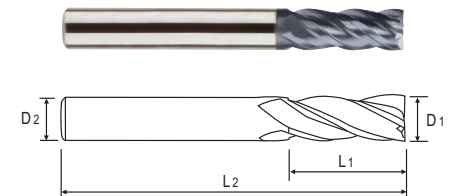
D ≥ 3

Обозначение	D1, мм	D2, мм	L1, мм	L2, мм	Обозначение	D1, мм	D2, мм	L1, мм	L2, мм
SEME36010E	1,0	6	2,5	50	SEME36080E	8,0	8	20	70
SEME36015E	1,5	6	4	50	SEME36085E	8,5	10	22	70
SEME36020E	2,0	6	6	50	SEME36090E	9,0	10	22	70
SEME36025E	2,5	6	7	50	SEME36095E	9,5	10	24	70
SEME36030E	3,0	6	8	50	SEME36100E	10,0	10	25	75
SEME36035E	3,5	6	10	50	SEME36110E	11,0	12	30	75
SEME36040E	4,0	6	10	50	SEME36120E	12,0	12	30	80
SEME36045E	4,5	6	14	50	SEME3614014SE	14,0	14	35	100
SEME36050E	5,0	6	15	60	SEME36140E	14,0	16	35	100
SEME36055E	5,5	6	15	60	SEME36160E	16,0	16	40	100
SEME36060E	6,0	6	15	60	SEME36180E	18,0	16	45	100
SEME36065E	6,5	8	18	60	SEME3618018SE	18,0	18	45	100
SEME36070E	7,0	8	20	60	SEME36200E	20,0	20	45	100
SEME36075E	7,5	8	20	60					

Углеродистые стали	Легированные стали	Улучшенные стали	Закаленные стали			Чугуны	Медь	Графит	Алюминий	Нерж. стали	Титан	Жаропрочн. сплавы
			40 - 45 HRC	45 - 55 HRC	55 - 70 HRC							
менее HB 225	HB 225 - 325	30 - 40 HRC	+	±		±				±		
+	+	+	+	±								

Серия SEME71

- ✓ 4-х зубые концевые фрезы



D ≥ 3

Обозначение	D1, мм	D2, мм	L1, мм	L2, мм	Обозначение	D1, мм	D2, мм	L1, мм	L2, мм
SEME71010E	1,0	6	2,5	50	SEME71050E	5,0	6	15	60
SEME71012E	1,2	6	3	50	SEME71060E	6,0	6	15	60
SEME71015E	1,5	6	4	50	SEME71080E	8,0	8	20	70
SEME71020E	2,0	6	6	50	SEME71100E	10,0	10	25	75
SEME71025E	2,5	6	7	50	SEME71120E	12,0	12	30	80
SEME71030E	3,0	6	8	50	SEME7116032E	16,0	16	32	100
SEME71040E	4,0	6	10	50	SEME71200E	20,0	20	45	100

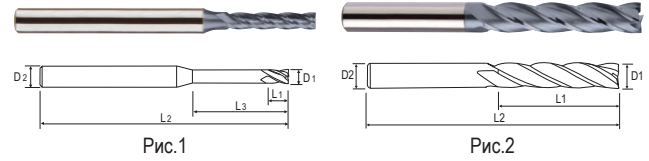
Углеродистые стали	Легированные стали	Улучшенные стали	Закаленные стали			Чугуны	Медь	Графит	Алюминий	Нерж. стали	Титан	Жаропрочн. сплавы
			40 - 45 HRC	45 - 55 HRC	55 - 70 HRC							
менее HB 225	HB 225 - 325	30 - 40 HRC	+	±		±						
+	+	+	+	±								

+ оптимальный выбор; ± возможное применение
 ○ на складе в Европе; ● на складе в Москве

Серия SEME72

✓ 4-х зубые концевые фрезы для обработки закаленных сталей до 55 HRC

Твердый сплав	30°		Z=4
---------------	-----	--	-----




Обозначение	D1, мм	D2, мм	L1, мм	L2, мм	Рис.
SEME7201003E	1,0	6	3	60	1
SEME7201004E	1,0	6	4	60	1
SEME7201005E	1,0	6	5	60	1
SEME7201006E	1,0	6	6	60	1
SEME7201506E	1,5	6	6	60	1
SEME7202008E	2,0	6	8	60	1
SEME7202010E	2,0	6	10	60	1
SEME7202012E	2,0	6	12	60	1
SEME7202014E	2,0	6	14	60	1
SEME7202510E	2,5	6	10	60	1
SEME7202512E	2,5	6	12	60	1
SEME7203010E	3,0	6	10	70	1
SEME7203012E	3,0	6	12	70	1
SEME7203016E	3,0	6	16	70	1
SEME7203020E	3,0	6	20	70	1
SEME7203026E	3,0	6	26	70	1
SEME7203030E	3,0	6	30	70	1
SEME7204012E	4,0	6	12	70	1
SEME7204016E	4,0	6	16	70	1
SEME7204020E	4,0	6	20	70	1
SEME7204026E	4,0	6	26	70	1
SEME7204030E	4,0	6	30	70	1
SEME7205020E	5,0	6	20	70	1
SEME7205025E	5,0	6	25	70	1
SEME7205030E	5,0	6	30	80	1
SEME7206015E	6,0	6	15	60	1
SEME7206020E	6,0	6	20	70	1
SEME7206020090E	6,0	6	20	90	1
SEME7206025E	6,0	6	25	75	1
SEME7206030E	6,0	6	30	80	1
SEME7206030100E	6,0	6	30	100	1
SEME7206035E	6,0	6	35	90	2

Обозначение	D1, мм	D2, мм	L1, мм	L2, мм	Рис.
SEME7206040E	6,0	6	40	90	2
SEME7206040120E	6,0	6	40	120	2
SEME7206045E	6,0	6	45	150	2
SEME7208025E	8,0	8	25	80	2
SEME7208030E	8,0	8	30	80	2
SEME7208035E	8,0	8	35	90	2
SEME7208040E	8,0	8	40	90	2
SEME7208045E	8,0	8	45	100	2
SEME7208050E	8,0	8	50	100	2
SEME7208050150E	8,0	8	50	150	2
SEME7210030E	10,0	10	30	80	2
SEME7210030100E	10,0	10	30	100	2
SEME7210035E	10,0	10	35	90	2
SEME7210040E	10,0	10	40	90	2
SEME7210045E	10,0	10	45	100	2
SEME7210050E	10,0	10	50	100	2
SEME7212035E	12,0	12	35	90	2
SEME7212040E	12,0	12	40	100	2
SEME7212045E	12,0	12	45	130	2
SEME7212050E	12,0	12	50	100	2
SEME7212055E	12,0	12	55	110	2
SEME7212060E	12,0	12	60	110	2
SEME7212060150E	12,0	12	60	150	2
SEME7214050E	14,0	16	50	110	2
SEME7216050E	16,0	16	50	110	2
SEME7216060E	16,0	16	60	120	2
SEME7216070E	16,0	16	70	130	2
SEME7216070150E	16,0	16	70	150	2
SEME7220060E	20,0	20	60	130	2
SEME7220090200E	20,0	20	90	200	2
SEME7225090E	25,0	25	90	150	2

Серия SEME75

✓ 6-х зубые концевые фрезы для обработки закаленных сталей до 55 HRC

Твердый сплав	45°		Z=6
---------------	-----	--	-----



Обозначение	D1, мм	D2, мм	L1, мм	L2, мм
SEME75060E	6,0	6	15	60
SEME7506030E	6,0	6	30	80
SEME75080E	8,0	8	20	70
SEME7508040E	8,0	8	40	90
SEME75100E	10,0	10	25	75
SEME7510040E	10,0	10	40	90

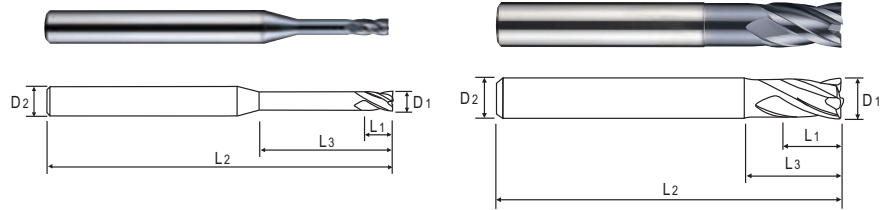
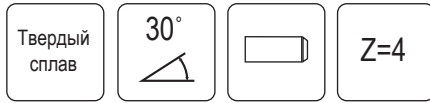
Обозначение	D1, мм	D2, мм	L1, мм	L2, мм
SEME75120E	12,0	12	30	80
SEME7512050E	12,0	12	50	100
SEME75160E	16,0	16	40	100
SEME7516060E	16,0	16	60	120
SEME75200E	20,0	20	45	100
SEME7520060E	20,0	20	60	120

Углеродистые стали	Легированные стали	Улучшенные стали	Закаленные стали			Чугуны	Медь	Графит	Алюминий	Нерж. стали	Титан	Жаропрочн. сплавы
менее HB 225	HB 225 - 325	30 - 40 HRC	40 - 45 HRC	45 - 55 HRC	55 - 70 HRC							
+	+	+	+	±		±						

+ оптимальный выбор; ± возможное применение
○ на складе в Европе; ● на складе в Москве

Серия SEME73

✓ 4-х зубые концевые фрезы



Обозначение		D1, мм	D2, мм	L1, мм	L3, мм	L2, мм
SEME7301004E	○	1,0	4	1,5	4	50
SEME7301005E	○	1,0	4	1,5	5	50
SEME7301006E	○	1,0	4	1,5	6	50
SEME7301008E	○	1,0	4	1,5	8	50
SEME7301506E	○	1,5	4	2,3	6	50
SEME7301508E	○	1,5	4	2,3	8	50
SEME7301510E	○	1,5	4	2,3	10	50
SEME7301512E	○	1,5	4	2,3	12	50
SEME7301516E	○	1,5	4	2,3	16	50
SEME7302008E	○	2,0	4	3	8	50
SEME7302010E	○	2,0	4	3	10	50
SEME7302012E	○	2,0	4	3	12	50
SEME7302016E	○	2,0	4	3	16	50
SEME7303010E	○	3,0	6	4,5	10	50
SEME7303012E	○	3,0	6	4,5	12	50
SEME7303016E	○	3,0	6	4,5	16	60
SEME7303020E	○	3,0	6	4,5	20	60

Обозначение		D1, мм	D2, мм	L1, мм	L3, мм	L2, мм
SEME7303030E	○	3,0	6	4,5	30	70
SEME7304012E	○	4,0	6	6	12	50
SEME7304016E	○	4,0	6	6	16	60
SEME7304020E	○	4,0	6	6	20	60
SEME7304030E	○	4,0	6	6	30	70
SEME7304040E	○	4,0	6	6	40	80
SEME7305020E	○	5,0	6	8	20	60
SEME7305040E	○	5,0	6	8	40	80
SEME7306015E	○	6,0	6	9	15	60
SEME7306030E	○	6,0	6	9	30	70
SEME7308025E	○	8,0	8	12	25	70
SEME7308042E	○	8,0	8	12	42	100
SEME7310030E	○	10,0	10	15	30	75
SEME7310045E	○	10,0	10	15	45	100
SEME7312035E	○	12,0	12	20	35	80
SEME7312050E	○	12,0	12	20	50	110

Углеродистые стали	Легированные стали	Улучшенные стали	Закалённые стали			Чугуны	Медь	Графит	Алюминий	Нерж. стали	Титан	Жаропроч. сплавы
			40 - 45 HRC	45 - 55 HRC	55 - 70 HRC							
менее HB 225	HB 225 - 325	30 - 40 HRC	40 - 45 HRC	45 - 55 HRC	55 - 70 HRC	±						
+	+	+	+	±		±						

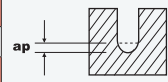
+ оптимальный выбор; ± возможное применение
○ на складе в Европе; ● на складе в Москве

Рекомендации по выбору режимов резания

Фрезерование глубоких пазов 2-х зубыми сферическими радиусными концевыми фрезами

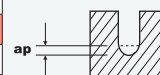
Серия фрезы - SEM846

Материал				Углеродистые, легир. стали и чугуны			Улучшенные и закаленные стали			Закаленные стали			Материал				Углеродистые, легир. стали и чугуны			Улучшенные и закаленные стали			Закаленные стали																																																																																																																																																																																																																																																																																																																																																																																																																																																																																																																																																																																																					
Твердость				30 - 45 HRC			35 - 45 HRC			45 - 55 HRC			Твердость				30 - 45 HRC			35 - 45 HRC			45 - 55 HRC																																																																																																																																																																																																																																																																																																																																																																																																																																																																																																																																																																																																					
Диаметр	L3, мм	n, об/мин	F, мм/мин	ap, мм	n, об/мин	F, мм/мин	ap, мм	n, об/мин	F, мм/мин	ap, мм	n, об/мин	F, мм/мин	ap, мм	Диаметр	L3, мм	n, об/мин	F, мм/мин	ap, мм	n, об/мин	F, мм/мин	ap, мм	n, об/мин	F, мм/мин	ap, мм	n, об/мин	F, мм/мин	ap, мм																																																																																																																																																																																																																																																																																																																																																																																																																																																																																																																																																																																																	
																												0,2	0,5	50000	335	0,018	50000	310	0,014	43200	260	0,010	0,8	4	34200	1230	0,050	32300	1035	0,039	28500	855	0,028	0,8	5	30780	995	0,029	29070	840	0,022	25650	695	0,016	0,8	6	30780	995	0,029	29070	840	0,022	25650	695	0,016	0,8	8	30780	995	0,018	29070	840	0,014	25650	695	0,010	0,8	10	27360	785	0,018	25840	660	0,014	22800	545	0,010	0,8	12	27360	785	0,011	25840	660	0,008	22800	545	0,006	0,8	14	20520	515	0,007	19380	435	0,006	17100	360	0,004	0,8	16	20520	515	0,007	19380	435	0,006	17100	360	0,004	0,8	20	10260	220	0,007	9690	185	0,006	8550	155	0,004	0,9	4	29250	1120	0,032	27630	935	0,025	24390	775	0,018	0,9	6	29250	1120	0,032	27630	935	0,025	24390	775	0,018	0,9	8	29250	1120	0,020	27630	935	0,016	24390	775	0,011	0,9	10	26000	885	0,020	24560	740	0,016	21680	610	0,011	1,0	2	30800	1540	0,090	29100	1310	0,070	25700	1075	0,050	1,0	3	30800	1540	0,090	29100	1310	0,070	25700	1075	0,050	1,0	4	30800	1540	0,063	29100	1310	0,049	25700	1075	0,035	1,0	5	30800	1540	0,063	29100	1310	0,049	25700	1075	0,035	1,0	6	27720	1245	0,036	26190	1060	0,028	23130	870	0,020	1,0	7	27720	1245	0,036	26190	1060	0,028	23130	870	0,020	1,0	8	27720	1245	0,036	26190	1060	0,028	23130	870	0,020	1,0	10	27720	1245	0,023	26190	1060	0,018	23130	870	0,013	1,0	12	24640	985	0,023	23280	840	0,018	20560	690	0,013	1,0	14	24640	985	0,014	23280	840	0,011	20560	690	0,008	1,0	16	18480	645	0,014	17460	550	0,011	15420	450	0,008	1,0	18	18480	645	0,009	17460	550	0,007	15420	450	0,005	1,0	20	18480	645	0,009	17460	550	0,007	15420	450	0,005	1,0	22	9240	275	0,009	8730	235	0,007	7710	195	0,005	1,0	26	9240	275	0,009	8730	235	0,007	7710	195	0,005	1,0	30	9240	275	0,009	8730	235	0,007	7710	195	0,005	1,0	40	3080	75	0,009	2910	65	0,007	2570	55	0,005	1,0	50	3080	75	0,006	2910	65	0,005	2570	55	0,003	1,2	4	26300	1375	0,076	24800	1150	0,059	21900	950	0,042	1,2	6	26300	1375	0,076	24800	1150	0,059	21900	950	0,042	1,2	8	23670	1115	0,043	22320	930	0,034	19710	770	0,024	1,2	10	23670	1115	0,027	22320	930	0,021	19710	770	0,015	1,2	12	23670	1115	0,027	22320	930	0,021	19710	770	0,015	1,2	16	21040	880	0,016	19840	735	0,013	17520	610	0,009	1,2	20	15780	580	0,011	14880	485	0,008	13140	400	0,006	1,2	26	7890	245	0,011	7440	205	0,008	6570	170	0,006	1,4	6	21500	1295	0,088	20300	1100	0,069	18000	935	0,049	1,4	8	19350	1050	0,050	18270	890	0,039	16200	755	0,028	1,4	10	19350	1050	0,050	18270	890	0,039	16200	755	0,028	1,4	16	17200	830	0,032	16240	705	0,025	14400	600	0,018	1,5	4	23900	1580	0,135	22600	1355	0,105	20000	1075	0,075	1,5	5	23900	1580	0,095	22600	1355	0,074	20000	1075	0,053	1,5	6	23900	1580	0,095	22600	1355	0,074	20000	1075	0,053	1,5	7	23900	1580	0,095	22600	1355	0,074	20000	1075	0,053	1,5	8	21510	1280	0,054	20340	1100	0,042	18000	870	0,030	1,5	10	21510	1280	0,054	20340	1100	0,042	18000	870	0,030	1,5	12	21510	1280	0,054	20340	1100	0,042	18000	870	0,030	1,5	14	21510	1280	0,034	20340	1100	0,026	18000	870	0,019	1,5	16	19120	1010	0,034



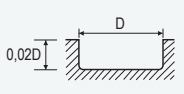
Фрезерование глубоких пазов 2-х зубными сферическими радиусными концевыми фрезами Серия фрезы - SEM846

Материал		Углеродистые, легир. стали и чугуны			Улучшенные и закаленные стали			Закаленные стали			Материал	Углеродистые, легир. стали и чугуны			Улучшенные и закаленные стали			Закаленные стали			
Твердость		30 - 45 HRC			35 - 45 HRC			45 - 55 HRC				Твердость		30 - 45 HRC			35 - 45 HRC			45 - 55 HRC	
Диаметр	L3, мм	n, об/мин	F, мм/мин	ap, мм	n, об/мин	F, мм/мин	ap, мм	n, об/мин	F, мм/мин	ap, мм	Диаметр	L3, мм	n, об/мин	F, мм/мин	ap, мм	n, об/мин	F, мм/мин	ap, мм	n, об/мин	F, мм/мин	ap, мм
1,5	18	19120	1010	0,034	18080	865	0,026	16000	690	0,019	2,5	35	12640	1230	0,034	11920	1025	0,026	10560	835	0,019
1,5	20	19120	1010	0,02	18080	865	0,016	16000	690	0,011	2,5	40	9480	810	0,034	8940	675	0,026	7920	550	0,019
1,5	22	19120	1010	0,02	18080	865	0,016	16000	690	0,011	2,5	45	9480	810	0,023	8940	675	0,018	7920	550	0,013
1,5	26	14340	665	0,014	13560	570	0,011	12000	450	0,008	2,5	50	9480	810	0,023	8940	675	0,018	7920	550	0,013
1,5	30	14340	665	0,014	13560	570	0,011	12000	450	0,008	3,0	6	13700	2050	0,270	12900	1730	0,210	11400	1435	0,150
1,5	35	7170	285	0,010	6780	245	0,008	6000	195	0,005	3,0	8	13700	2050	0,270	12900	1730	0,210	11400	1435	0,150
1,5	40	7170	285	0,010	6780	245	0,008	6000	195	0,005	3,0	10	13700	2050	0,189	12900	1730	0,147	11400	1435	0,105
1,6	4	22200	1555	0,101	21000	1300	0,078	18500	1110	0,056	3,0	12	13700	2050	0,189	12900	1730	0,147	11400	1435	0,105
1,6	6	22200	1555	0,101	21000	1300	0,078	18500	1110	0,056	3,0	14	13700	2050	0,189	12900	1730	0,147	11400	1435	0,105
1,6	8	22200	1555	0,101	21000	1300	0,078	18500	1110	0,056	3,0	16	12330	1660	0,108	11610	1400	0,084	10260	1160	0,060
1,6	10	19980	1260	0,058	18900	1055	0,045	16650	900	0,032	3,0	18	12330	1660	0,108	11610	1400	0,084	10260	1160	0,060
1,6	12	19980	1260	0,058	18900	1055	0,045	16650	900	0,032	3,0	20	12330	1660	0,108	11610	1400	0,084	10260	1160	0,060
1,6	16	19980	1260	0,036	18900	1055	0,028	16650	900	0,020	3,0	22	12330	1660	0,108	11610	1400	0,084	10260	1160	0,060
1,6	20	17760	995	0,036	16800	830	0,028	14800	710	0,020	3,0	26	12330	1660	0,068	11610	1400	0,053	10260	1160	0,038
1,8	4	22200	1780	0,113	21000	1470	0,088	18500	1225	0,063	3,0	30	12330	1660	0,068	11610	1400	0,053	10260	1160	0,038
1,8	6	22200	1780	0,113	21000	1470	0,088	18500	1225	0,063	3,0	35	10960	1310	0,068	10320	1105	0,053	9120	920	0,038
1,8	8	22200	1780	0,113	21000	1470	0,088	18500	1225	0,063	3,0	40	10960	1310	0,041	10320	1105	0,032	9120	920	0,023
1,8	10	19980	1440	0,065	18900	1190	0,050	16650	990	0,036	3,0	45	10960	1310	0,041	10320	1105	0,032	9120	920	0,023
1,8	12	19980	1440	0,065	18900	1190	0,050	16650	990	0,036	3,0	50	8220	860	0,027	7740	725	0,021	6840	605	0,015
1,8	16	19980	1440	0,041	18900	1190	0,032	16650	990	0,023	3,0	60	8220	860	0,027	7740	725	0,021	6840	605	0,015
1,8	20	17760	1140	0,041	16800	940	0,032	14800	785	0,023	4,0	8	9800	1965	0,360	9300	1670	0,280	8200	1395	0,200
2,0	6	18000	1795	0,180	17000	1525	0,140	15000	1285	0,100	4,0	10	9800	1965	0,360	9300	1670	0,280	8200	1395	0,200
2,0	8	18000	1795	0,126	17000	1525	0,098	15000	1285	0,070	4,0	12	9800	1965	0,360	9300	1670	0,280	8200	1395	0,200
2,0	10	18000	1795	0,126	17000	1525	0,098	15000	1285	0,070	4,0	14	9800	1965	0,252	9300	1670	0,196	8200	1395	0,140
2,0	12	16200	1455	0,072	15300	1235	0,056	13500	1040	0,040	4,0	16	9800	1965	0,252	9300	1670	0,196	8200	1395	0,140
2,0	14	16200	1455	0,072	15300	1235	0,056	13500	1040	0,040	4,0	18	9800	1965	0,252	9300	1670	0,196	8200	1395	0,140
2,0	16	16200	1455	0,072	15300	1235	0,056	13500	1040	0,040	4,0	20	9800	1965	0,252	9300	1670	0,196	8200	1395	0,140
2,0	18	16200	1455	0,045	15300	1235	0,035	13500	1040	0,025	4,0	22	8820	1590	0,144	8370	1355	0,112	7380	1130	0,080
2,0	20	16200	1455	0,045	15300	1235	0,035	13500	1040	0,025	4,0	26	8820	1590	0,144	8370	1355	0,112	7380	1130	0,080
2,0	22	14400	1150	0,045	13600	975	0,035	12000	820	0,025	4,0	30	8820	1590	0,144	8370	1355	0,112	7380	1130	0,080
2,0	26	14400	1150	0,045	13600	975	0,035	12000	820	0,025	4,0	35	8820	1590	0,090	8370	1355	0,070	7380	1130	0,050
2,0	30	14400	1150	0,027	13600	975	0,021	12000	820	0,015	4,0	40	8820	1590	0,090	8370	1355	0,070	7380	1130	0,050
2,0	35	10800	755	0,018	10200	640	0,014	9000	540	0,010	4,0	45	7840	1260	0,090	7440	1070	0,070	6560	895	0,050
2,0	40	10800	755	0,018	10200	640	0,014	9000	540	0,010	4,0	50	7840	1260	0,090	7440	1070	0,070	6560	895	0,050
2,0	45	5400	325	0,018	5100	275	0,014	4500	230	0,010	4,0	60	7840	1260	0,054	7440	1070	0,042	6560	895	0,030
2,0	50	5400	325	0,018	5100	275	0,014	4500	230	0,010	5,0	15	7700	1845	0,315	7300	1455	0,245	6400	1285	0,175
2,0	60	5400	325	0,018	5100	275	0,014	4500	230	0,010	5,0	20	7700	1845	0,315	7300	1455	0,245	6400	1285	0,175
2,5	8	15800	1925	0,158	14900	1605	0,123	13200	1305	0,088	5,0	26	6930	1495	0,180	6570	1180	0,140	5760	1040	0,100
2,5	10	15800	1925	0,158	14900	1605	0,123	13200	1305	0,088	5,0	30	6930	1495	0,180	6570	1180	0,140	5760	1040	0,100
2,5	12	15800	1925	0,158	14900	1605	0,123	13200	1305	0,088	5,0	35	6930	1495	0,180	6570	1180	0,140	5760	1040	0,100
2,5	16	14220	1560	0,090	13410	1300	0,070	11880	1055	0,050	5,0	40	6930	1495	0,180	6570	1180	0,140	5760	1040	0,100
2,5	20	14220	1560	0,090	13410	1300	0,070	11880	1055	0,050	5,0	50	6930	1495	0,113	6570	1180	0,088	5760	1040	0,063
2,5	22	14220	1560	0,056	13410	1300	0,044	11880	1055	0,031	5,0	60	6160	1180	0,113	5840	930	0,088	5120	820	0,063
2,5	26	12640	1230	0,056	11920	1025	0,044	10560	835	0,031	6,0	20	6500	1900	0,378	6200	1600	0,294	5500	1330	0,210
2,5	30	12640	1230	0,056	11920	1025	0,044	10560	835	0,031	6,0	30	6500	1900	0,378	6200	1600	0,294	5500	1330	0,210



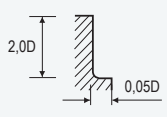
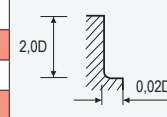
Фрезерование глубоких пазов 2-х зубыми концевыми фрезами с угловым радиусом
Серия фрезы - SEMD99

Материал	Углеродистые, легир. стали и чугуны		Улучшенные и закаленные стали		Закаленные стали	
	30 - 45 HRC		35 - 45 HRC		45 - 55 HRC	
Твердость	30 - 45 HRC		35 - 45 HRC		45 - 55 HRC	
Диаметр	п, об/мин	F, мм/мин	п, об/мин	F, мм/мин	п, об/мин	F, мм/мин
0,2	44000	145	28800	60	17600	40
0,3	41000	170	27000	70	16500	45
0,4	41000	170	27000	70	16500	45
0,5	36000	190	23400	80	14300	50
0,6	30000	210	19800	90	12100	55
0,7	30000	210	19800	90	12100	55
0,8	30000	210	19800	90	12100	55
0,9	30000	225	18900	90	11550	55
1,0	27600	240	18000	100	11000	60
1,2	24800	245	15750	105	9750	60
1,5	22000	250	13500	110	8500	60
2,0	18000	260	11560	120	7200	70
2,5	15000	270	9500	130	6100	70
3,0	13240	280	8560	140	5280	70
3,5	11980	310	7690	155	4790	75
4,0	10720	340	6820	170	4300	80
4,5	9940	380	6310	185	4300	90
5,0	9160	420	5800	200	3800	100
5,5	8530	460	5420	225	3540	110
6,0	7900	500	5040	250	3280	120
7,0	6950	520	4420	250	2900	120
8,0	6000	540	3800	250	2520	120
10,0	5040	540	3280	250	2020	120
11,0	4580	480	3030	240	1850	110
12,0	4120	420	2780	230	1680	100
14,0	3610	390	2440	200	1480	90
16,0	3100	360	2100	170	1280	80
20,0	2520	280	1640	120	1000	60



Фрезерование уступов 4-х зубыми концевыми фрезами с угловым радиусом
Серия фрезы - SEME01

Материал	Углерод/, легиров. стали и чугуны		Улучшенные и закаленные стали		Закаленные стали	
	35 HRc		35 - 45 HRc		45 - 55 HRc	
Твердость	35 HRc		35 - 45 HRc		45 - 55 HRc	
Диаметр	п, об/мин	F, мм/мин	п, об/мин	F, мм/мин	п, об/мин	F, мм/мин
1,0	27600	300	18000	220	11000	120
1,2	24800	305	15750	225	9750	120
1,5	22000	310	13500	230	8500	120
2,0	18000	320	11560	240	7200	130
2,5	15000	330	9500	250	6100	130
3,0	13240	340	8560	260	5280	130
3,5	11980	380	7690	280	4790	135
4,0	10720	420	6820	300	4300	140
4,5	9940	425	6310	330	4050	155
5,0	9160	430	5800	360	3800	170
5,5	8530	430	5420	360	3540	170
6,0	7900	430	5040	360	3280	170
7,0	6950	445	4420	360	2900	170
8,0	6000	460	3800	360	2520	170
10,0	5040	460	3280	360	2020	170
11,0	4580	410	3030	340	1850	155
12,0	4120	360	2780	320	1680	140
14,0	3610	320	2440	275	1480	125
16,0	3100	280	2100	230	1280	115
20,0	2520	230	1640	180	1000	90

Фрезерование глубоких пазов 2-х зубыми концевыми фрезами
Серия фрезы - SEM845

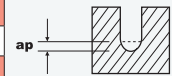
Материал			Углеродистые, легир. стали и чугуны			Улучшенные и закаленные стали			Закаленные стали		
Твердость			30 - 45 HRC			35 - 45 HRC			45 - 55 HRC		
Диаметр	L3, мм		n_1 , об/мин	F_1 , мм/мин	ар, мм	n_1 , об/мин	F_1 , мм/мин	ар, мм	n_1 , об/мин	F_1 , мм/мин	ар, мм
0,1	0,3		50000	315	0,009	46200	230	0,007	40600	170	0,005
0,1	0,5		50000	315	0,006	46200	230	0,005	40600	170	0,004
0,1	1		45000	255	0,002	41580	185	0,002	36540	140	0,001
0,2	0,5		38500	380	0,018	36300	270	0,014	32100	200	0,010
0,2	1		38500	380	0,013	36300	270	0,010	32100	200	0,007
0,2	1,5		34650	310	0,007	32670	220	0,006	28890	160	0,004
0,2	2		34650	310	0,005	32670	220	0,004	28890	160	0,003
0,3	1		34200	390	0,019	32300	270	0,015	28500	230	0,011
0,3	1,5		34200	390	0,011	32300	270	0,015	28500	230	0,011
0,3	2		30780	315	0,019	29070	220	0,008	25650	185	0,006
0,3	2,5		30780	315	0,007	29070	220	0,005	25650	185	0,004
0,3	3		30780	315	0,007	29070	220	0,005	25650	185	0,004
0,3	4		27360	250	0,004	25840	175	0,003	22800	145	0,002
0,3	5		20520	165	0,003	19380	115	0,002	17100	95	0,002
0,4	1		27400	540	0,036	25800	380	0,028	22800	280	0,02
0,4	1,5		27400	540	0,025	25800	380	0,020	22800	280	0,014
0,4	2		27400	540	0,025	25800	380	0,020	22800	280	0,014
0,4	2,5		24660	435	0,014	23220	310	0,011	20520	225	0,008
0,4	3		24660	435	0,014	23220	310	0,011	20520	225	0,008
0,4	4		24660	435	0,009	23220	310	0,007	20520	225	0,005
0,4	5		21920	345	0,009	20640	245	0,007	18240	180	0,005
0,4	6		21920	345	0,005	20640	245	0,004	18240	180	0,003
0,4	8		16440	225	0,004	15480	160	0,003	13680	120	0,002
0,4	10		8220	95	0,004	7740	70	0,003	6840	50	0,002
0,5	1		27400	540	0,045	25800	425	0,035	22800	285	0,025
0,5	1,5		27400	540	0,045	25800	425	0,035	22800	285	0,025
0,5	2		27400	540	0,032	25800	425	0,025	22800	285	0,018
0,5	2,5		27400	540	0,032	25800	425	0,025	22800	285	0,018
0,5	3		24660	435	0,018	23220	345	0,014	20520	230	0,010
0,5	4		24660	435	0,018	23220	345	0,014	20520	230	0,010
0,5	5		24660	435	0,011	23220	345	0,009	20520	230	0,006
0,5	6		21920	345	0,011	20640	270	0,009	18240	180	0,006
0,5	8		16440	225	0,007	15480	180	0,005	13680	120	0,004
0,5	10		16440	225	0,005	15480	180	0,004	13680	120	0,003
0,5	12		8220	95	0,005	7740	75	0,004	6840	50	0,003
0,5	14		8220	95	0,005	7740	75	0,004	6840	50	0,003
0,5	16		2740	25	0,005	2580	20	0,004	2280	15	0,003
0,6	2		27400	775	0,038	25800	545	0,029	22800	405	0,021
0,6	3		27400	775	0,038	25800	545	0,029	22800	405	0,021
0,6	4		24660	630	0,022	23220	440	0,017	20520	330	0,012
0,6	5		24660	630	0,014	23220	440	0,011	20520	330	0,008
0,6	6		24660	630	0,014	23220	440	0,011	20520	330	0,008
0,6	8		21920	495	0,008	20640	350	0,006	18240	260	0,005
0,6	10		16440	325	0,005	15480	230	0,004	13680	170	0,003
0,6	12		16440	325	0,005	15480	230	0,004	13680	170	0,003
0,6	14		8220	140	0,005	7740	100	0,004	6840	75	0,003
0,6	16		8220	140	0,005	7740	100	0,004	6840	75	0,003
0,7	2		27400	775	0,063	25800	545	0,049	22800	405	0,035
0,7	4		24660	630	0,025	23220	440	0,020	20520	330	0,014
0,7	6		24660	630	0,016	23220	440	0,012	20520	330	0,009
0,7	8		21920	495	0,016	20640	350	0,012	18240	260	0,009
0,7	10		21920	495	0,009	20640	350	0,007	18240	260	0,005
0,7	12		16440	325	0,006	15480	230	0,005	13680	170	0,004
0,8	2		27400	775	0,072	25800	605	0,056	22800	450	0,040
0,8	3		27400	775	0,050	25800	605	0,039	22800	450	0,028
0,8	4		27400	775	0,050	25800	605	0,039	22800	450	0,028
0,8	5		24660	630	0,029	23220	490	0,022	20520	365	0,016
0,8	6		24660	630	0,029	23220	490	0,022	20520	365	0,016
0,8	8		24660	630	0,018	23220	490	0,014	20520	365	0,010
0,8	10		21920	495	0,018	20640	385	0,014	18240	290	0,010
0,8	12		21920	495	0,011	20640	385	0,008	18240	290	0,006
0,8	14		16440	325	0,007	15480	255	0,006	13680	190	0,004
0,8	16		16440	325	0,007	15480	255	0,006	13680	190	0,004
0,8	20		8220	140	0,007	7740	110	0,006	6840	80	0,004
0,9	6		22140	575	0,032	20970	440	0,025	18450	330	0,018
0,9	8		22140	575	0,020	20970	440	0,016	18450	330	0,011
0,9	10		19680	455	0,020	18640	350	0,016	16400	260	0,011
1,0	2		24600	1045	0,090	23300	890	0,070	20500	665	0,050
1,0	3		24600	1045	0,090	23300	890	0,070	20500	665	0,050
1,0	4		24600	1045	0,063	23300	890	0,049	20500	665	0,035
1,0	5		24600	1045	0,063	23300	890	0,049	20500	665	0,035
1,0	6		22140	845	0,036	20970	720	0,028	18450	540	0,020
1,0	7		22140	845	0,036	20970	720	0,028	18450	540	0,020
1,0	8		22140	845	0,036	20970	720	0,028	18450	540	0,020
1,0	10		22140	845	0,023	20970	720	0,018	18450	540	0,013
1,0	12		19680	670	0,023	18640	570	0,018	16400	425	0,013
1,0	14		19680	670	0,014	18640	570	0,011	16400	425	0,008
1,0	16		14760	440	0,014	13980	375	0,011	12300	280	0,008
1,0	18		14760	440	0,009	13980	375	0,007	12300	280	0,005
1,0	20		14760	440	0,009	13980	375	0,007	12300	280	0,005
1,0	22		7380	190	0,009	6990	160	0,007	6150	120	0,005
1,0	26		7380	190	0,009	6990	160	0,007	6150	120	0,005
1,0	30		7380	190	0,009	6990	160	0,007	6150	120	0,005
1,0	40		2460	50	0,009	2330	45	0,007	2050	35	0,005
1,0	50		2460	50	0,006	2330	45	0,005	2050	35	0,003
1,2	4		21900	930	0,076	20700	720	0,059	18200	485	0,042
1,2	6		21900	930	0,076	20700	720	0,059	18200	485	0,042
1,2	8		19710	755	0,043	18630	585	0,034	16380	395	0,024
1,2	10		19710	755	0,027	18630	585	0,021	16380	395	0,015
1,2	12		19710	755	0,027	18630	585	0,021	16380	395	0,015
1,2	14		17520	595	0,027	16560	460	0,021	14560	310	0,015
1,2	16		17520	595	0,016	16560	460	0,013	14560	310	0,009
1,2	20		13140	390	0,011	12420	300	0,008	10920	205	0,006
1,2	26		6570	165	0,011	6210	130	0,008	5460	85	0,006
1,2	30		6570	165	0,011	6210	130	0,008	5460	85	0,006
1,4	6		19200	815	0,088	18100	570	0,069	16000	425	0,049
1,4	8		17280	660	0,050	16290	460	0,039	14400	345	0,028
1,4	10		17280	660	0,050	16290	460	0,039	14400	345	0,028
1,4	14		17280	660	0,032	16290	460	0,025	14400	345	0,018
1,4	16		15360	520	0,032	14480	365	0,025	12800	270	0,018
1,4	20		15360	520	0,019	14480	365	0,015	12800	270	0,011
1,5	4		19200	905	0,135	18100	635	0,105	16000	475	0,075
1,5	5		19200	905	0,095	18100	635	0,074	16000	475	0,053
1,5	6		19200	905	0,095	18100	635	0,074	16000	475	0,053
1,5	7		19200	905	0,095	18100	635	0,074	16000	475	0,053
1,5	8		17280	735	0,054	16290	515	0,042	14400	385	0,030
1,5	10		17280	735	0,054	16290	515	0,042	14400	385	0,030
1,5	12		17280	735	0,054	16290	515	0,042	14400	385	0,030
1,5	14		17280	735	0,034	16290	515	0,026	14400	385	0,019
1,5	16		15360	580	0,034	14480	405	0,026	12800	305	0,019
1,5	18		15360	580	0,034	14480	405	0,026	12800	305	0,019
1,5</											

Фрезерование глубоких пазов 2-х зубыми концевыми фрезами

Серия фрезы - SEM845

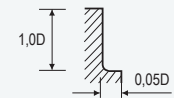
Материал		Углеродистые, легир. стали и чугуны			Улучшенные и закаленные стали			Закаленные стали		
Твердость		30 - 45 HRC			35 - 45 HRC			45 - 55 HRC		
Диаметр	L3, мм	n, об/мин	F, мм/мин	ар, мм	n, об/мин	F, мм/мин	ар, мм	n, об/мин	F, мм/мин	ар, мм
1,5	22	15360	580	0,020	14480	405	0,016	12800	305	0,011
1,5	26	11520	380	0,014	10860	265	0,011	9600	200	0,008
1,5	30	11520	380	0,014	10860	265	0,011	9600	200	0,008
1,6	8	17800	840	0,101	16800	655	0,078	14800	490	0,056
1,6	10	16020	680	0,058	15120	530	0,045	13320	395	0,032
1,6	12	16020	680	0,058	15120	530	0,045	13320	395	0,032
1,6	16	16020	680	0,036	15120	530	0,028	13320	395	0,020
1,6	20	14240	540	0,036	13440	420	0,028	11840	315	0,020
1,8	8	17800	840	0,113	16800	655	0,088	14800	490	0,063
1,8	10	16020	680	0,065	15120	530	0,050	13320	395	0,036
1,8	12	16020	680	0,065	15120	530	0,050	13320	395	0,036
1,8	16	16020	680	0,041	15120	530	0,032	13320	395	0,023
1,8	20	14240	540	0,041	13440	420	0,032	11840	315	0,023
2,0	6	14400	820	0,180	13600	620	0,140	12000	475	0,100
2,0	8	14400	820	0,126	13600	620	0,098	12000	475	0,070
2,0	10	14400	820	0,126	13600	620	0,098	12000	475	0,070
2,0	12	12960	665	0,072	12240	500	0,056	10800	385	0,040
2,0	14	12960	665	0,072	12240	500	0,056	10800	385	0,040
2,0	16	12960	665	0,072	12240	500	0,056	10800	385	0,040
2,0	18	12960	665	0,045	12240	500	0,035	10800	385	0,025
2,0	20	12960	665	0,045	12240	500	0,035	10800	385	0,025
2,0	22	11520	525	0,045	10880	395	0,035	9600	305	0,025
2,0	26	11520	525	0,045	10880	395	0,035	9600	305	0,025
2,0	30	11520	525	0,027	10880	395	0,021	9600	305	0,015
2,0	35	8640	345	0,018	8160	260	0,014	7200	200	0,010
2,0	40	8640	345	0,018	8160	260	0,014	7200	200	0,010
2,0	45	4320	150	0,018	4080	110	0,014	3600	85	0,010
2,0	50	4320	150	0,018	4080	110	0,014	3600	85	0,010
2,0	60	4320	150	0,018	4080	110	0,014	3600	85	0,010
2,5	8	12300	970	0,158	11600	680	0,123	10300	510	0,088
2,5	10	12300	970	0,158	11600	680	0,123	10300	510	0,088
2,5	12	12300	970	0,158	11600	680	0,123	10300	510	0,088
2,5	14	11070	785	0,090	10440	550	0,070	9270	415	0,050
2,5	16	11070	785	0,090	10440	550	0,070	9270	415	0,050
2,5	18	11070	785	0,090	10440	550	0,070	9270	415	0,050
2,5	20	11070	785	0,090	10440	550	0,070	9270	415	0,050
2,5	22	11070	785	0,056	10440	550	0,044	9270	415	0,031
2,5	26	9840	620	0,056	9280	435	0,044	8240	325	0,031
2,5	30	9840	620	0,056	9280	435	0,044	8240	325	0,031
2,5	35	9840	620	0,034	9280	435	0,026	8240	325	0,019
2,5	40	7380	405	0,034	6960	285	0,026	6180	215	0,019
2,5	45	7380	405	0,023	6960	285	0,018	6180	215	0,013
2,5	50	7380	405	0,023	6960	285	0,018	6180	215	0,013
3,0	6	10900	860	0,270	10300	605	0,210	6600	450	0,150
3,0	8	10900	860	0,270	10300	605	0,210	6600	450	0,150
3,0	10	10900	860	0,189	10300	605	0,147	6600	450	0,105
3,0	12	10900	860	0,189	10300	605	0,147	6600	450	0,105
3,0	14	10900	860	0,189	10300	605	0,147	6600	450	0,105
3,0	16	9810	695	0,108	9270	490	0,084	5940	365	0,060
3,0	18	9810	695	0,108	9270	490	0,084	5940	365	0,060

Материал		Углеродистые, легир. стали и чугуны			Улучшенные и закаленные стали			Закаленные стали		
Твердость		30 - 45 HRC			35 - 45 HRC			45 - 55 HRC		
Диаметр	L3, мм	n, об/мин	F, мм/мин	ар, мм	n, об/мин	F, мм/мин	ар, мм	n, об/мин	F, мм/мин	ар, мм
3,0	20	9810	695	0,108	9270	490	0,084	5940	365	0,060
3,0	22	9810	695	0,108	9270	490	0,084	5940	365	0,060
3,0	26	9810	695	0,068	9270	490	0,053	5940	365	0,038
3,0	30	9810	695	0,068	9270	490	0,053	5940	365	0,038
3,0	35	8720	550	0,068	8240	385	0,053	5280	290	0,038
3,0	40	8720	550	0,041	8240	385	0,032	5280	290	0,023
3,0	22	9810	695	0,108	9270	490	0,084	5940	365	0,060
3,0	26	9810	695	0,068	9270	490	0,053	5940	365	0,038
3,0	30	9810	695	0,068	9270	490	0,053	5940	365	0,038
3,0	35	8720	550	0,068	8240	385	0,053	5280	290	0,038
3,0	40	8720	550	0,041	8240	385	0,032	5280	290	0,023
3,0	50	6540	360	0,027	6180	255	0,021	3960	190	0,015
3,0	60	6540	360	0,027	6180	255	0,021	3960	190	0,015
4,0	8	8000	1300	0,360	7600	1160	0,280	6700	770	0,200
4,0	10	8000	1300	0,360	7600	1160	0,280	6700	770	0,200
4,0	12	8000	1300	0,360	7600	1160	0,280	6700	770	0,200
4,0	14	8000	1300	0,252	7600	1160	0,196	6700	770	0,140
4,0	16	8000	1300	0,252	7600	1160	0,196	6700	770	0,140
4,0	18	8000	1300	0,252	7600	1160	0,196	6700	770	0,140
4,0	20	8000	1300	0,252	7600	1160	0,196	6700	770	0,140
4,0	22	7200	1055	0,144	6840	940	0,112	6030	625	0,080
4,0	26	7200	1055	0,144	6840	940	0,112	6030	625	0,080
4,0	30	7200	1055	0,144	6840	940	0,112	6030	625	0,080
4,0	35	7200	1055	0,090	6840	940	0,070	6030	625	0,050
4,0	40	7200	1055	0,090	6840	940	0,070	6030	625	0,050
4,0	45	6400	830	0,090	6080	740	0,070	5360	495	0,050
4,0	50	6400	830	0,090	6080	740	0,070	5360	495	0,050
4,0	60	6400	830	0,054	6080	740	0,042	5360	495	0,030
5,0	16	6400	1155	0,315	6100	900	0,245	5400	605	0,175
5,0	20	6400	1155	0,315	6100	900	0,245	5400	605	0,175
5,0	26	5760	935	0,180	5490	730	0,140	4860	490	0,100
5,0	30	5760	935	0,180	5490	730	0,140	4860	490	0,100
5,0	35	5760	935	0,180	5490	730	0,140	4860	490	0,100
5,0	40	5760	935	0,180	5490	730	0,140	4860	490	0,100
5,0	50	5760	935	0,113	5490	730	0,088	4860	490	0,063
5,0	60	5120	740	0,113	4880	575	0,088	4320	385	0,063
6,0	15	5300	1055	0,540	5000	820	0,420	4400	550	0,300
6,0	20	5300	1055	0,378	5000	820	0,294	4400	550	0,210
6,0	30	5300	1055	0,378	5000	820	0,294	4400	550	0,210
6,0	32	4770	855	0,216	4500	665	0,168	3960	445	0,120
8,0	25	4000	950	0,504	3800	750	0,392	3300	500	0,280
8,0	30	4000	950	0,504	3800	750	0,392	3300	500	0,280
8,0	42	3600	770	0,288	3400	605	0,224	2950	405	0,160
10,0	30	3200	900	0,900	3050	680	0,700	2630	400	0,500
10,0	35	3200	900	0,630	3050	680	0,490	2630	400	0,350
10,0	45	3200	900	0,630	3050	680	0,490	2630	400	0,350
12,0	35	2650	800	1,080	2520	600	0,840	2180	350	0,600
12,0	40	2650	800	0,756	2520	600	0,588	2180	350	0,420
12,0	50	2650	800	0,756	2520	600	0,588	2180	350	0,420



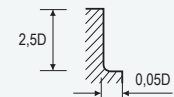
Фрезерование уступов 4-х зубыми концевыми фрезами
Серия фрезы - SEME36, SEME71

Материал	Углеродистые, легир. стали и чугуны		Улучшенные и закаленные стали		Нержавеющие стали		Закаленные стали	
Твердость	30 - 45 HRC		35 - 45 HRC				45 - 55 HRC	
Диаметр								
	n, об/мин	F, мм/мин	n, об/мин	F, мм/мин	n, об/мин	F, мм/мин	n, об/мин	F, мм/мин
0,8	31250	235	18750	140	15630	120	12500	42
0,9	29300	245	17580	145	14650	120	11720	42
1,0	26800	250	16080	150	13400	125	10720	47
1,2	22500	265	13500	160	11250	130	9000	47
1,5	18750	270	11250	165	9380	135	7500	47
2,0	14450	295	9450	180	7880	145	6300	53
2,5	12800	315	8200	195	6830	165	5250	58
3,0	11150	335	6950	210	5780	180	4200	63
3,5	10300	465	6360	290	5310	235	3940	63
4,0	9450	600	5780	370	4850	295	3680	63
4,5	8660	615	5250	375	4400	305	3290	70
5,0	7880	630	4730	380	3950	315	2900	75
5,5	7410	660	4460	405	3750	330	2700	80
6,0	6950	695	4200	430	3550	345	2500	85
6,5	6530	710	3940	425	3320	350	2400	95
7,0	6100	720	3680	415	3090	355	2300	100
7,5	5680	735	3410	410	2860	360	2200	110
8,0	5250	745	3150	400	2630	370	2100	115
8,5	4960	720	2990	380	2490	355	2000	110
9,0	4660	695	2830	355	2360	340	1900	105
9,5	4370	665	2660	335	2230	330	1800	100
10,0	4080	640	2500	315	2100	315	1700	95
10,5	3910	620	2400	305	2000	300	1640	95
11,0	3750	595	2300	290	1900	285	1580	90
11,5	3590	570	2200	280	1800	270	1510	90
12,0	3430	545	2100	265	1700	250	1450	85
13,0	3260	520	2000	250	1620	240	1370	80
14,0	3090	490	1900	235	1540	230	1290	75
15,0	2920	460	1800	225	1460	220	1210	70
16,0	2750	440	1700	215	1380	210	1130	65
17,0	2590	410	1610	200	1290	200	1060	60
18,0	2430	385	1510	190	1210	185	990	55
19,0	2260	360	1420	180	1130	175	920	47
20,0	2100	335	1330	170	1050	160	850	42
21,0	2020	320	1270	165	1010	150	820	42
22,0	1940	310	1220	160	970	145	780	39
23,0	1860	295	1160	145	930	140	750	37
24,0	1780	280	1110	140	890	130	710	32
25,0	1700	265	1050	135	850	125	680	32



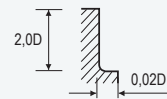
Фрезерование уступов 4-х зубыми концевыми фрезами
Серия фрезы - SEME72

Материал		Углерод., легир. стали и чугуны		Улучшенные и закаленные стали		Материал		Углерод., легир. стали и чугуны		Улучшенные и закаленные стали	
Твердость		30 - 45 HRC		35 - 45 HRC		Твердость		30 - 45 HRC		35 - 45 HRC	
Диаметр	L2	n, об/мин	F, мм/мин	n, об/мин	F, мм/мин	Диаметр	L2	n, об/мин	F, мм/мин	n, об/мин	F, мм/мин
1,0	4	19200	180	10940	70	6,0	40	3970	350	2270	145
1,0	5	19200	180	10940	70	6,0	45	3970	350	2270	145
1,0	6	17280	145	9850	60	8,0	25	3360	550	1900	215
1,0	7	17280	145	9850	60	8,0	30	3360	550	1900	215
1,0	8	17280	130	9850	50	8,0	35	3360	550	1900	215
1,0	10	17280	130	9850	50	8,0	40	3360	470	1900	185
1,0	12	15360	100	8760	40	8,0	45	3020	420	1710	165
1,2	4	16200	205	9230	80	8,0	50	3020	375	1710	145
1,2	6	16200	205	9230	80	10,0	30	2820	550	1640	215
1,2	8	14580	165	8310	65	10,0	35	2820	550	1640	215
1,2	10	14580	145	8310	60	10,0	40	2820	550	1640	215
1,2	12	14580	145	8310	60	10,0	45	2820	470	1640	185
1,5	6	13800	215	7870	85	10,0	50	2820	470	1640	185
1,5	8	12420	195	7080	80	10,0	55	2540	420	1480	165
1,5	10	12420	175	7080	70	10,0	60	2540	375	1480	145
1,5	12	12420	155	7080	60	12,0	35	2300	430	1390	190
1,5	14	12420	155	7080	60	12,0	40	2300	430	1390	190
1,5	16	11040	120	6290	50	12,0	45	2300	365	1390	165
2,0	8	10580	240	6050	95	12,0	50	2300	365	1390	165
2,0	10	10580	240	6050	95	12,0	55	2300	365	1390	165
2,0	12	9530	195	5440	80	12,0	60	2300	325	1390	145
2,0	14	9530	195	5440	80	12,0	65	2070	290	1250	130
2,0	16	9530	175	5440	70	12,0	70	2070	290	1250	130
2,5	10	8990	260	5170	110	14,0	50	2120	345	1230	145
2,5	12	8990	260	5170	110	14,0	60	2120	345	1230	145
2,5	16	8090	210	4650	85	16,0	40	1940	385	1070	150
2,5	20	8090	185	4650	80	16,0	50	1940	385	1070	150
2,5	26	7200	145	4130	60	16,0	60	1940	325	1070	130
3,0	10	7400	275	4280	120	16,0	70	1940	325	1070	130
3,0	12	7400	275	4280	120	16,0	80	1940	290	1070	115
3,0	14	7400	275	4280	120	16,0	90	1750	260	960	100
3,0	16	6660	250	3860	110	16,0	110	1750	260	960	100
3,0	20	6660	225	3860	95	16,0	120	1750	260	960	100
3,0	26	6660	200	3860	85	18,0	50	1680	330	940	130
3,0	30	6660	200	3860	85	18,0	70	1680	280	940	110
4,0	12	6000	335	3410	140	18,0	100	1510	225	850	85
4,0	16	6000	335	3410	140	20,0	50	1420	275	820	110
4,0	20	6000	335	3410	140	20,0	60	1420	275	820	110
4,0	26	5400	270	3070	110	20,0	70	1420	235	820	90
4,0	30	5400	270	3070	110	20,0	80	1420	235	820	90
5,0	20	5120	430	2900	170	20,0	90	1420	205	820	80
5,0	25	5120	430	2900	170	20,0	110	1270	185	730	75
5,0	30	4610	350	2610	135	20,0	120	1270	185	730	75
5,0	35	4610	350	2610	135	22,0	75	1260	205	820	90
5,0	40	4610	310	2610	120	22,0	110	1260	180	820	80
6,0	15	4420	515	2520	215	25,0	70	1100	215	820	110
6,0	20	4420	515	2520	215	25,0	90	1100	185	820	90
6,0	25	4420	515	2520	215	25,0	110	1100	185	820	90
6,0	30	4420	440	2520	185	25,0	120	1100	160	820	80



Фрезерование уступов 4-х зубыми концевыми фрезами
Серия фрезы - SEME72

Материал		Закаленные стали		Материал		Закаленные стали	
Твердость		45 - 55 HRC		Твердость		45 - 55 HRC	
Диаметр	Ƙ2	n, об/мин	F, мм/мин	Диаметр	Ƙ2	n, об/мин	F, мм/мин
1,0	3	6720	35	6,0	35	1480	85
1,0	4	6720	35	6,0	40	1480	75
1,0	5	6720	35	6,0	45	1480	75
1,0	6	6050	30	8,0	25	1260	110
1,0	7	6050	30	8,0	30	1260	110
1,0	8	6050	25	8,0	35	1260	110
1,0	10	6050	25	8,0	40	1260	90
1,0	12	5380	20	8,0	45	1130	85
1,2	4	5670	40	8,0	50	1130	75
1,2	6	5670	40	10,0	30	1010	110
1,2	8	5100	35	10,0	35	1010	110
1,2	10	5100	30	10,0	40	1010	110
1,2	12	5100	30	10,0	45	1010	90
1,5	6	4830	45	10,0	50	1010	90
1,5	8	4350	40	10,0	55	910	85
1,5	10	4350	35	10,0	60	910	75
1,5	12	4350	30	12,0	35	840	85
1,5	14	4350	30	12,0	40	840	85
1,5	16	3860	25	12,0	45	840	70
2,0	8	3780	55	12,0	50	840	70
2,0	10	3780	55	12,0	55	840	70
2,0	12	3400	45	12,0	60	840	65
2,0	14	3400	45	12,0	65	760	55
2,0	16	3400	40	12,0	70	760	55
2,5	10	3210	60	14,0	50	760	65
2,5	12	3210	60	14,0	60	760	65
2,5	16	2890	50	16,0	40	670	70
2,5	20	2890	45	16,0	50	670	70
2,5	26	2570	35	16,0	60	670	60
3,0	10	2640	65	16,0	70	670	60
3,0	12	2640	65	16,0	80	670	55
3,0	14	2640	65	16,0	90	600	50
3,0	16	2380	60	16,0	110	600	50
3,0	20	2380	55	16,0	120	600	50
3,0	26	2380	50	18,0	50	590	65
3,0	30	2380	50	18,0	70	590	55
4,0	12	2150	70	18,0	100	530	45
4,0	16	2150	70	20,0	50	500	55
4,0	20	2150	70	20,0	60	500	55
4,0	26	1930	60	20,0	70	500	45
4,0	30	1930	60	20,0	80	500	45
5,0	20	1900	85	20,0	90	500	40
5,0	25	1900	85	20,0	110	450	35
5,0	30	1710	70	20,0	120	450	35
5,0	35	1710	70	22,0	75	500	45
5,0	40	1710	60	22,0	110	500	40
6,0	15	1640	110	25,0	70	500	55
6,0	20	1640	110	25,0	90	500	45
6,0	25	1640	110	25,0	110	500	45
6,0	30	1640	90	25,0	120	500	40

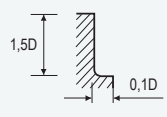
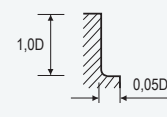


Фрезерование уступов 4-х зубыми концевыми фрезами
Серия фрезы - SEME73

Материал			Углеродистые, легир. стали и чугуны			Улучшенные и закаленные стали			Закаленные стали			Материал			Углеродистые, легир. стали и чугуны			Улучшенные и закаленные стали			Закаленные стали		
Твердость			30 - 45 HRC			35 - 45 HRC			45 - 55 HRC			Твердость			30 - 45 HRC			35 - 45 HRC			45 - 55 HRC		
Диаметр	Длина обточки	n_z	F_z	ар,	n_z	F_z	ар,	n_z	F_z	ар,	Диаметр	Длина обточки	n_z	F_z	ар,	n_z	F_z	ар,	n_z	F_z	ар,		
мм	мм	об/мин	мм/мин	мм	об/мин	мм/мин	мм	об/мин	мм/мин	мм	мм	мм	об/мин	мм/мин	мм	об/мин	мм/мин	мм	об/мин	мм/мин	мм		
1,0	2	22000	310	0,021	13500	180	0,016	8500	50	0,013	2,5	18	10800	285	0,021	6840	180	0,016	4050	50	0,013		
1,0	3	22000	310	0,021	13500	180	0,016	8500	50	0,013	2,5	20	10800	285	0,021	6840	180	0,016	4050	50	0,013		
1,0	4	22000	310	0,015	13500	180	0,011	8500	50	0,009	2,5	22	10800	285	0,013	6840	180	0,010	4050	50	0,008		
1,0	5	22000	310	0,015	13500	180	0,011	8500	50	0,009	2,5	26	9600	225	0,013	6080	140	0,010	3600	40	0,008		
1,0	6	19800	250	0,008	12150	145	0,006	7650	40	0,005	2,5	30	9600	225	0,013	6080	140	0,010	3600	40	0,008		
1,0	7	19800	250	0,008	12150	145	0,006	7650	40	0,005	2,5	35	9600	225	0,008	6080	140	0,006	3600	40	0,005		
1,0	8	19800	250	0,008	12150	145	0,006	7650	40	0,005	2,5	40	7200	145	0,008	4560	90	0,006	2700	25	0,005		
1,0	10	19800	250	0,005	12150	145	0,004	7650	40	0,003	2,5	45	7200	145	0,005	4560	90	0,004	2700	25	0,003		
1,0	12	17600	200	0,005	10800	115	0,004	6800	30	0,003	2,5	50	7200	145	0,005	4560	90	0,004	2700	25	0,003		
1,0	14	17600	200	0,003	10800	115	0,002	6800	30	0,002	3,0	6	10700	380	0,063	6670	240	0,047	4030	70	0,038		
1,0	16	13200	130	0,003	8100	75	0,002	5100	20	0,002	3,0	8	10700	380	0,063	6670	240	0,047	4030	70	0,038		
1,0	18	13200	130	0,002	8100	75	0,002	5100	20	0,001	3,0	10	10700	380	0,044	6670	240	0,033	4030	70	0,026		
1,0	20	13200	130	0,002	8100	75	0,002	5100	20	0,001	3,0	12	10700	380	0,044	6670	240	0,033	4030	70	0,026		
1,0	22	6600	55	0,002	4050	30	0,002	2550	10	0,001	3,0	14	10700	380	0,044	6670	240	0,033	4030	70	0,026		
1,0	26	6600	55	0,002	4050	30	0,002	2550	10	0,001	3,0	16	9630	310	0,025	6000	195	0,019	3630	55	0,015		
1,0	30	6600	55	0,002	4050	30	0,002	2550	10	0,001	3,0	18	9630	310	0,025	6000	195	0,019	3630	55	0,015		
1,0	40	2200	15	0,002	1350	10	0,002	850	5	0,001	3,0	20	9630	310	0,025	6000	195	0,019	3630	55	0,015		
1,0	50	2200	15	0,002	1350	10	0,002	850	5	0,001	3,0	22	9630	310	0,025	6000	195	0,019	3630	55	0,015		
1,2	4	19500	315	0,018	12100	185	0,013	7500	50	0,011	3,0	26	9630	310	0,016	6000	195	0,012	3630	55	0,009		
1,2	6	19500	315	0,018	12100	185	0,013	7500	50	0,011	3,0	30	9630	310	0,016	6000	195	0,012	3630	55	0,009		
1,2	8	17550	255	0,010	10890	150	0,008	6750	40	0,006	3,0	35	8560	245	0,016	5340	155	0,012	3220	45	0,009		
1,2	10	17550	255	0,006	10890	150	0,005	6750	40	0,004	3,0	40	8560	245	0,009	5340	155	0,007	3220	45	0,006		
1,2	12	17550	255	0,006	10890	150	0,005	6750	40	0,004	3,0	45	8560	245	0,009	5340	155	0,007	3220	45	0,006		
1,2	14	15600	200	0,006	9680	120	0,005	6000	30	0,004	3,0	50	6420	160	0,006	4000	100	0,005	2420	30	0,004		
1,2	16	15600	200	0,004	9680	120	0,003	6000	30	0,002	3,0	60	6420	160	0,006	4000	100	0,005	2420	30	0,004		
1,2	20	11700	130	0,003	7260	80	0,002	4500	20	0,002	4,0	8	9070	680	0,084	5540	420	0,063	3530	70	0,050		
1,2	26	5850	55	0,003	3630	35	0,002	2250	10	0,002	4,0	10	9070	680	0,084	5540	420	0,063	3530	70	0,050		
1,2	30	5850	55	0,003	3630	35	0,002	2250	10	0,002	4,0	12	9070	680	0,084	5540	420	0,063	3530	70	0,050		
1,5	4	17000	320	0,032	10700	190	0,024	6500	50	0,019	4,0	14	9070	680	0,059	5540	420	0,044	3530	70	0,035		
1,5	5	17000	320	0,022	10700	190	0,017	6500	50	0,013	4,0	16	9070	680	0,059	5540	420	0,044	3530	70	0,035		
1,5	6	17000	320	0,022	10700	190	0,017	6500	50	0,013	4,0	18	9070	680	0,059	5540	420	0,044	3530	70	0,035		
1,5	7	17000	320	0,022	10700	190	0,017	6500	50	0,013	4,0	20	9070	680	0,059	5540	420	0,044	3530	70	0,035		
1,5	8	15300	260	0,013	9630	155	0,009	5850	40	0,008	4,0	22	8160	550	0,034	4990	340	0,025	3180	55	0,020		
1,5	10	15300	260	0,013	9630	155	0,009	5850	40	0,008	4,0	26	8160	550	0,034	4990	340	0,025	3180	55	0,020		
1,5	12	15300	260	0,013	9630	155	0,009	5850	40	0,008	4,0	30	8160	550	0,034	4990	340	0,025	3180	55	0,020		
1,5	14	15300	260	0,008	9630	155	0,006	5850	40	0,005	4,0	35	8160	550	0,021	4990	340	0,016	3180	55	0,013		
1,5	16	13600	205	0,008	8560	120	0,006	5200	30	0,005	4,0	40	8160	550	0,021	4990	340	0,016	3180	55	0,013		
1,5	18	13600	205	0,008	8560	120	0,006	5200	30	0,005	4,0	45	7260	435	0,021	4430	270	0,016	2820	45	0,013		
1,5	20	13600	205	0,005	8560	120	0,004	5200	30	0,003	4,0	50	7260	435	0,021	4430	270	0,016	2820	45	0,013		
1,5	22	13600	205	0,005	8560	120	0,004	5200	30	0,003	4,0	60	7260	435	0,013	4430	270	0,009	2820	45	0,008		
1,5	26	10200	135	0,003	6420	80	0,002	3900	20	0,002	5,0	16	7560	720	0,074	4530	430	0,055	2780	85	0,044		
1,5	30	10200	135	0,003	6420	80	0,002	3900	20	0,002	5,0	20	7560	720	0,074	4530	430	0,055	2780	85	0,044		
2,0	6	13900	330	0,042	9070	200	0,032	6000	60	0,025	5,0	26	6800	585	0,042	4080	350	0,032	2500	70	0,025		
2,0	8	13900	330	0,029	9070	200	0,022	6000	60	0,018	5,0	30	6800	585	0,042	4080	350	0,032	2500	70	0,025		
2,0	10	13900	330	0,029	9070	200	0,022	6000	60	0,018	5,0	35	6800	585	0,042	4080	350	0,032	2500	70	0,025		
2,0	12	12510	265	0,017	8160	160	0,013	5400	50	0,010	5,0	40	6800	585	0,042	4080	350	0,032	2500	70	0,025		
2,0	16	12510	265	0,017	8160	160	0,013	5400	50	0,010	5,0	50	6800	585	0,026	4080	350	0,020	2500	70	0,016		
2,0	18	12510	265	0,011	8160	160	0,008	5400	50	0,006	5,0	60	6050	460	0,026	3620	275	0,020	2220	55	0,016		
2,0	20	12510	265	0,011	8160	160	0,008	5400	50	0,006	6,0	15	6670	790	0,126	4030	490	0,095	2400	95	0,076		
2,0	22	11120	210	0,011	7260	130	0,008	4800	40	0,006	6,0	20	6670	790	0,088	4030	490	0,066	2400	95	0,053		
2,0	26	11120	210	0,011	7260	130	0,008	4800	40	0,006	6,0	30	6670	790	0,088	4030	490	0,066	2400	95	0,053		
2,0	30	11120	210	0,006	7260	130	0,005	4800	40	0,004	6,0	32	6000	640	0,050	3630	395	0,038	2160	75	0,030		
2,0	35	8340	140	0,004	5440	85	0,003	3600	25	0,003	8,0	25	5040	850	0,118	3020	450	0,088	2010	130	0,071		
2,0	40	8340	140	0,004	5440	85	0,003	3600	25	0,003	8,0	30	5040	850	0,118	3020	450	0,088	2010	130	0,071		
2,0	45	4170	60	0,004	2720	35	0,003	1800	10	0,003	8,0	42	4540	690	0,067	2720	365	0,050	1810	105	0,040		
2,0	50	4170	60	0,004	2720	35	0,003	1800	10	0,003	10,0	30	3910	730	0,210	2400	360	0,158	1630	105	0,126		
2,0	60	4170	60	0,004	2720	35	0,003	1800	10	0,003	10,0	35	3910	730	0,147	2400	360	0,110	1630	105	0,088		
2,5	8	12000	350	0,037	7600	220	0,028	4500	60	0,022	10,0	45	3910	730	0,147	2400	360	0,110	1630	105	0,088		
2,5	10	12000	350	0,037	7600	220	0,028	4500	60	0,022	12,0	35	3300	620	0,252	2010	300	0,189	140				

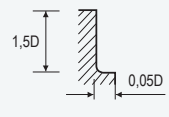
Фрезерование уступов 6-ти зубыми концевыми фрезами
Серия фрезы - SEME75

Материал		Углеродистые, легир. стали и чугуны		Улучшенные и закаленные стали		Закаленные стали	
Твердость		30 - 45 HRC		35 - 45 HRC		45 - 55 HRC	
Диаметр	α	п, об/мин	F, мм/мин	п, об/мин	F, мм/мин	п, об/мин	F, мм/мин
6,0	15	5840	2100	4075	1440	1660	220
6,0	20	5840	2100	4075	1440	1660	220
6,0	30	5840	1785	4075	1225	1660	190
8,0	20	4410	2100	3085	1440	1220	220
8,0	30	4410	2100	3085	1440	1220	220
8,0	35	4410	2100	3085	1440	1220	220
8,0	40	4410	1785	3085	1225	1220	190
10,0	25	3530	2100	2435	1440	1050	220
10,0	30	3530	2100	2435	1440	1050	220
10,0	40	3530	2100	2435	1440	1050	220
10,0	50	3530	1785	2435	1225	1050	190
12,0	30	2980	1765	2100	1220	880	190
12,0	40	2980	1765	2100	1220	880	190
12,0	50	2980	1500	2100	1035	880	165
12,0	60	2980	1325	2100	915	880	140
16,0	40	2205	1325	1555	925	670	135
16,0	50	2205	1325	1555	925	670	135
16,0	60	2205	1125	1555	790	670	115
16,0	90	1985	895	1395	625	610	95
16,0	110	1985	895	1395	625	610	95
20,0	45	1765	1060	1220	725	525	115
20,0	60	1765	1060	1220	725	525	115
20,0	70	1765	905	1220	615	525	100
20,0	110	1585	715	1090	490	475	80

Фрезерование уступов 6-ти зубыми концевыми фрезами
Серия фрезы - SEME75. Высокоскоростная обработка

Материал		Углеродистые, легир. стали и чугуны			Закаленные стали		
Твердость		30 - 45 HRC			45 - 55 HRC		
Диаметр	α	п,	об/мин	F, мм/мин	п,	об/мин	F, мм/мин
6,0	15		17640	6395	8820	3205	
6,0	20		17640	6395	8820	3205	
6,0	30		17640	5435	8820	2720	
8,0	20		13230	6395	6615	3205	
8,0	30		13230	6395	6615	3205	
8,0	35		13230	6395	6615	3205	
8,0	40		13230	5435	6615	2725	
10,0	25		10480	6290	5290	3205	
10,0	30		10480	6290	5290	3205	
10,0	40		10480	6290	5290	3205	
10,0	50		10480	5345	5290	2720	
12,0	30		8820	5290	4410	2645	
12,0	40		8820	5290	4410	2645	
12,0	50		8820	4500	4410	2245	
12,0	60		8820	3970	4410	1985	
16,0	40		6615	3970	3320	1985	
16,0	50		6615	3970	3320	1985	
16,0	60		6615	3375	3320	1685	
16,0	90		5955	2680	2980	1340	
16,0	110		5955	2680	2980	1340	
20,0	45		5290	3205	2645	1545	
20,0	60		5290	3205	2645	1545	
20,0	70		5290	2720	2645	1315	
20,0	110		4765	2165	2385	1040	



X-POWER (EM) / X-POWER PRO (GM)

Серия концевых фрез X-POWER. Монолитные твердосплавные фрезы предназначены для максимально эффективного **фрезерования улучшенных и закалённых сталей твёрдостью 25...45 HRC**. Конструктивные особенности данной серии позволяют использовать их как для чистовой обработки, так и в случаях «высокопроизводительного» фрезерования, т. е. снятия максимального объема стружки в единицу времени.

Фрезы изготовлены из высококачественного ультрамелкозернистого твердого сплава, обладающего высокой износо- и теплостойкостью, устойчивостью кромок к выкрашиванию. Многослойное покрытие из алюминитрида титана обеспечивает сохранение свойств при высоких температурах: устойчивость к окислению, превосходное сопротивление износу при работе на высоких скоростях. Высокая теплостойкость фрез позволяет работать без применения охлаждения. В концевых фрезах X-POWER применена специально разработанная геометрия, обеспечивающая высокую прочность и жесткость инструмента, что привело к существенному увеличению срока службы фрезы, а так же ее производительности.

Фрезы данной серии применяются для обработки штамповых, легированных сталей и чугунов.

X-POWER PRO (GM)

Фрезы X-POWER PRO являются модифицированной версией фрез X-POWER. За счет нового покрытия и геометрии режущей кромки обладают повышенной износостойкостью и теплостойкостью. Расширилась область применения, появилась возможность обрабатывать закаленные материалы **твёрдостью до 55HRC**.

Серии фрез X-POWER у которых есть исполнение X-POWER PRO в таблице имеют двойное обозначение. Например: EM815/GM. Это означает, что при заказе можно выбрать исполнение. При необходимости выбора фрез серии X-POWER указывать EM815, а если нужно выбрать аналогичную фрезу исполнения X-POWER PRO то указывать GM815.

Серия	Рисунок	Описание	Размер		Страница	Стали					Чугун	Нержавеющая сталь
			min	max		Твердость HB		Твердость HRC				
						≤225	225-325	30-45	45-55	55-70		
EM810 /GM		2-х зубые концевые фрезы	D0,4	D25,0	Б-161	±	+	+	±/+		±	±
EM895 /GM		3-х зубые концевые фрезы с углом наклона стружечной канавки 38°	D1,0	D20,0	Б-162	±	+	+	±/+		±	±
EM811 /GM		4-х зубые концевые фрезы	D2,0	D25,0	Б-162	±	+	+	±/+		±	±
EM834 /GM		6-и зубые удлинённые концевые фрезы с углом наклона винтовой стружечной канавки 45°	D6,0	D25,0	Б-163	±	+	+	±/+			
EM876 /GM		2-х зубые укороченные радиусные сферические концевые фрезы	R0,5	R12,5	Б-163	±	+	+	±/+	±	±	
EM902 /GM		2-х зубые радиусные сферические концевые фрезы с конусным обнижением	D0,5	D6,0	Б-163	±	+	+	±/+			
EM815 /GM		4-х зубые радиусные сферические концевые фрезы	R0,5	R12,5	Б-164	±	+	+	±/+	±	±	
EM818 /GM		2-х зубые удлинённые концевые фрезы с угловым радиусом	D3,0	D20,0	Б-164	±	+	+	±/+			
EM814 /GM		Многозубые черновые концевые фрезы с углом наклона винтовой стружечной канавки 20° (мелкий шаг стружколомающих канавок)	D6,0	D25,0	Б-164	±	+	+	±		±	±
EM819 /GM		4-х зубые удлинённые концевые фрезы с угловым радиусом	D3,0	D20,0	Б-165	±	+	+	±/+		±	±
EM883 /GM		2-х зубые концевые фрезы для обработки глубоких пазов	D0,4	D6,0	Б-165	±	+	+	±/+		±	
EM886 /GM		2-х зубые радиусные сферические концевые фрезы для обработки глубоких пазов	R0,2	R3,0	Б-166	±	+	+	±/+		±	

+ оптимальный выбор; ± возможное применение

Серии EM/GM810

✓ 2-х зубые концевые мини фрезы

Твердый сплав	30°	AlTiN		Z=2
---------------	-----	-------	--	-----



Обозначение		D1, мм	D2, мм	L1, мм	L2, мм
EM/GM810004	●	0,4	3	0,8	40
EM/GM810005	●	0,5	3	1	40
EM/GM810006	●	0,6	3	1,2	40
EM/GM810007	○	0,7	3	1,4	40
EM/GM810008	●	0,8	3	1,6	40
EM/GM810009	○	0,9	3	2	40
EM/GM810010	●	1	4	2,5	40
EM810011	○	1,1	4	2,5	40
EM/GM810012	●	1,2	4	4	40
EM810013	●	1,3	4	4	40
EM/GM810014	●	1,4	4	4	40
EM/GM810015	○	1,5	4	4	40
EM/GM810901	●	1	6	2,5	40
EM/GM810902	○	1,5	6	4	40
EM/GM810020	●	2	4	6	40
EM/GM810903	○	2	6	6	40
EM/GM810025	●	2,5	4	8	40
EM810904	○	2,5	6	8	40
EM/GM810030	●	3	6	8	45
EM/GM810035	○	3,5	6	10	45
EM/GM810040	●	4	6	11	45
EM810045	○	4,5	6	11	45
EM/GM810050	●	5	6	13	50
EM810055	○	5,5	6	13	50
EM/GM810060	●	6	6	13	50

Обозначение		D1, мм	D2, мм	L1, мм	L2, мм
EM810065	○	6,5	8	16	60
EM/GM810070	○	7	8	16	60
EM810075	○	7,5	8	16	60
EM/GM810080	●	8	8	19	60
EM810085	○	8,5	10	19	70
EM/GM810090	○	9	10	19	70
EM810095	○	9,5	10	19	70
EM/GM810100	●	10	10	22	70
EM810105	○	10,5	12	22	75
EM/GM810110	○	11	12	22	75
EM810115	○	11,5	12	22	75
EM/GM810120	●	12	12	26	75
EM810906	○	13	12	26	85
EM/GM810140	●	14	14	26	85
EM810905	○	14	16	26	85
EM810908	○	15	16	26	90
EM/GM810160	●	16	16	32	100
EM810909	○	17	16	32	100
EM/GM810180	○	18	18	32	100
EM810911	○	19	20	32	100
EM/GM810200	●	20	20	38	105
EM810220	○	22	20	38	105
EM810240	○	24	25	45	120
EM810250	○	25	25	45	120

Для заказа серии X-Power Pro указывается префикс GM; для серии X-Power - EM
* Серия фрез с хвостовиком Weldon по дополнительному запросу от Ø 1 ... 25 мм

Углеродистые стали	Легированные стали	Улучшенные стали	Закалённые стали			Чугуны	Медь	Графит	Алюминий	Нерж. стали	Титан	Жаропрочн. сплавы
менее HB 225	HB 225 - 325	30 - 40 HRC	40 - 45 HRC	45 - 55 HRC	55 - 70 HRC							
±	+	+	+	±		±				±		

+ оптимальный выбор; ± возможное применение
○ на складе в Европе; ● на складе в Москве

Серии EM/GM895


- ✓ 3-х зубые укороченные концевые фрезы с углом наклона стружечной канавки 30°
- ✓ 3-х зубые концевые фрезы с углом наклона стружечной канавки 38°

Твердый сплав

30°/38°

AlTiN

Z=3



Обозначение		D1, мм	D2, мм	L1, мм	L2, мм
EM/GM895010	○	1	3	2,5	38
EM/GM895015	○	1,5	4	5	50
EM/GM895025	○	2,5	3	7	38
EM/GM895030	○	3	3	10	38
EM/GM895901	○	3	6	10	50
EM/GM895035	○	3,5	4	12	50
EM/GM895902	○	3,5	6	12	50
EM/GM895040	○	4	4	12	50
EM/GM895903	○	4	6	12	50

Обозначение		D1, мм	D2, мм	L1, мм	L2, мм
EM/GM895045	○	4,5	6	14	57
EM/GM895050	○	5	5	14	50
EM/GM895904	○	5	6	14	57
EM/GM895060	○	6	6	16	57
EM/GM895080	○	8	8	20	63
EM/GM895100	○	10	10	22	72
EM/GM895120	○	12	12	25	73
EM/GM895140	○	14	14	25	75
EM/GM895160	○	16	16	32	82

Для заказа серии X-Power Pro указывается префикс GM; для серии X-Power - EM
* Серия фрез с хвостовиком Weldon по дополнительному запросу от Ø 1 ... 20 мм

Серии EM/GM811


- ✓ 4-х зубые концевые фрезы
- ✓ 4-х зубые удлиненные концевые фрезы

Твердый сплав

30°

AlTiN

Z=4



Обозначение		D1, мм	D2, мм	L1, мм	L2, мм
EM/GM811020	●	2	4	6	40
EM/GM811901	●	2	6	6	40
EM/GM811025	●	2,5	4	8	40
EM/GM811902	●	2,5	6	8	40
EM/GM811030	●	3	6	8	45
EM/GM811035	○	3,5	6	10	45
EM/GM811040	●	4	6	11	45
EM/GM811045	○	4,5	6	11	45
EM/GM811050	●	5	6	13	50
EM/GM811060	●	6	6	13	50

Обозначение		D1, мм	D2, мм	L1, мм	L2, мм
EM811065	○	6,5	8	16	60
EM811070	○	7	8	16	60
EM/GM811080	●	8	8	19	60
EM/GM811100	●	10	10	22	70
EM/GM811120	●	12	12	26	75
EM811904	○	13	12	26	85
EM/GM811140	●	14	14	26	85
EM/GM811160	●	16	16	32	100
EM/GM811200	●	20	20	38	105
EM/GM811250	○	25	25	45	120


Углеродистые стали	Легированные стали	Улучшенные стали	Закалённые стали			Чугуны	Медь	Графит	Алюминий	Нерж. стали	Титан	Жаропрочн. сплавы
			40 - 45 HRC	45 - 55 HRC	55 - 70 HRC							
менее HB 225	HB 225 - 325	30 - 40 HRC	40 - 45 HRC	45 - 55 HRC	55 - 70 HRC	±				±		
±	+	+	+	±								

+ оптимальный выбор; ± возможное применение
○ на складе в Европе; ● на складе в Москве

Серия EM/GM834

- ✓ 6-и зубые удлиненные концевые фрезы с углом наклона винтовой стружечной канавки 45°

Твердый сплав	45°	AlTiN		Z=6
---------------	-----	-------	--	-----



Обозначение	D1, мм	D2, мм	L1, мм	L2, мм	Z, шт
EM/GM834060	6	6	26	70	6
EM/GM834080	8	8	36	90	6
EM/GM834100	10	10	46	100	6
EM/GM834120	12	12	56	110	6


Обозначение	D1, мм	D2, мм	L1, мм	L2, мм	Z, шт
EM/GM834160	16	16	66	130	6
EM/GM834200	20	20	76	140	6
EM/GM834250	25	25	92	180	6

* Серия фрез с хвостовиком Weldon по дополнительному запросу от Ø 6 ... 25 мм

Серии EM/GM876

- ✓ 2-х зубые укороченные и удлиненные радиусные сферические концевые фрезы

Твердый сплав	30°	AlTiN		R ±0,02	Z=2
---------------	-----	-------	--	---------	-----



Обозначение	R(±0,02), мм	D1, мм	D2, мм	L1, мм	L2, мм
EM/GM876010	R0,5	1	3	3	38
EM/GM876020	R1,0	2	6	3	50
EM/GM876030	R1,5	3	6	4	50
EM/GM876040	R2,0	4	6	5	54
EM/GM876060	R3,0	6	6	7	54

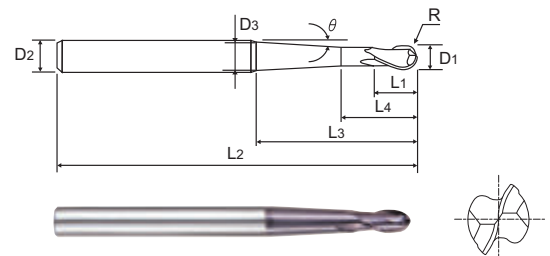
Обозначение	R(±0,02), мм	D1, мм	D2, мм	L1, мм	L2, мм
EM/GM876080	R4,0	8	8	9	58
EM/GM876100	R5,0	10	10	11	66
EM/GM876120	R6,0	12	12	12	73
EM/GM876160	R8,0	16	16	16	82

Углеродистые стали	Легированные стали	Улучшенные стали	Закалённые стали			Чугуны	Медь	Графит	Алюминий	Нерж. стали	Титан	Жаропрочн. сплавы
менее HB 225	HB 225 - 325	30 - 40 HRC	40 - 45 HRC	45 - 55 HRC	55 - 70 HRC							
±	+	+	+	±								

Серия EM/GM902

- ✓ 2-х зубые радиусные сферические концевые фрезы с конусным обдиранием

Твердый сплав	30°	AlTiN		R ±0,01	Z=2
---------------	-----	-------	--	---------	-----



Обозначение	R(±0,01), мм	D1, мм	D2, мм	L1, мм	L4, мм	L3, мм	L2, мм	D3, мм	θ, °
EM/GM902010	R0,5	1	6	2	4	23	60	2	1°30'
EM/GM902901	R0,5	1	6	2	4	23	60	4,3	5°
EM/GM902902	R0,5	1	6	2	4	42	80	5	3°
EM/GM902020	R1,0	2	6	4	6	23	60	2,9	1°30'
EM/GM902903	R1,0	2	6	4	6	23	60	5	5°
EM/GM902904	R1,0	2	6	4	6	41	80	5,7	3°
EM/GM902030	R1,5	3	6	6	8	32	70	5,6	3°
EM/GM902905	R1,5	3	6	6	8	52	90	5,3	1°30'

Обозначение	R(±0,01), мм	D1, мм	D2, мм	L1, мм	L4, мм	L3, мм	L2, мм	D3, мм	θ, °
EM/GM902040	R2,0	4	6	8	10	28	70	6	3°
EM/GM902906	R2,0	4	6	8	10	49	90	6	1°30'
EM/GM902050	R2,5	5	8	10	12	41	90	8	3°
EM/GM902907	R2,5	5	8	10	12	61	110	7	1°30'
EM/GM902060	R3,0	6	8	12	15	34	90	8	3°
EM/GM902908	R3,0	6	8	12	15	53	110	8	1°30'
EM/GM902080	R4,0	8	10	14	17	36	100	10	3°
EM/GM902909	R4,0	8	10	14	17	55	120	10	1°30'

Для заказа серии X-Power Pro указывается префикс GM; для серии X-Power - EM

* Серия фрез с хвостовиком Weldon по дополнительному запросу от Ø 1 ... 12 мм


Углеродистые стали	Легированные стали	Улучшенные стали	Закалённые стали			Чугуны	Медь	Графит	Алюминий	Нерж. стали	Титан	Жаропрочн. сплавы
менее HB 225	HB 225 - 325	30 - 40 HRC	40 - 45 HRC	45 - 55 HRC	55 - 70 HRC							
±	±	+	+	±								

+ оптимальный выбор; ± возможное применение
○ на складе в Европе; ● на складе в Москве

Для заказа серии X-Power Pro указывается префикс GM; для серии X-Power - EM

Серия EM/GM815

✓ 4-х зубые радиусные сферические концевые фрезы.



Обозначение		R(±0,01), мм	D1, мм	D2, мм	L1, мм	L2, мм
EM/GM815020	○	R1,0	2	6	5	50
EM/GM815030	○	R1,5	3	6	8	60
EM/GM815040	○	R2,0	4	6	8	70
EM/GM815050	○	R2,5	5	6	10	80
EM/GM815060	○	R3,0	6	6	12	90


Обозначение		R(±0,01), мм	D1, мм	D2, мм	L1, мм	L2, мм
EM/GM815080	○	R4,0	8	8	14	100
EM/GM815100	○	R5,0	10	10	18	100
EM/GM815120	○	R6,0	12	12	22	110
EM/GM815160	○	R8,0	16	16	30	140

Для заказа серии X-Power Pro указывается префикс GM; для серии X-Power - EM * Серия фрез с хвостовиком Weldon по дополнительному запросу от Ø 1 ... 25 мм

Углеродистые стали	Легированные стали	Улучшенные стали	Закалённые стали			Чугуны	Медь	Графит	Алюминий	Нерж. стали	Титан	Жаропрочн. сплавы
менее HB 225	HB 225 - 325	30 - 40 HRC	40 - 45 HRC	45 - 55 HRC	55 - 70 HRC							
±	+	+	+	±	±	±						

Серия EM/GM818

✓ 2-х зубые удлинённые концевые фрезы с угловым радиусом



Обозначение		R, мм	D1, мм	D2, мм	L1, мм	L2, мм
EM/GM818911	○	R0,5	4	6	15	50
EM/GM818060	○	R0,5	6	6	20	60
EM/GM818901	○	R1,0	6	6	20	70
EM/GM818080	○	R0,5	8	8	25	70


Обозначение		R, мм	D1, мм	D2, мм	L1, мм	L2, мм
EM/GM818902	○	R1,0	8	8	25	70
EM/GM818100	○	R0,5	10	10	30	90
EM/GM818905	○	R1,0	10,0	10	30	90
EM/GM818908	○	R1,0	12,0	12	30	90

Для заказа серии X-Power Pro указывается префикс GM; для серии X-Power - EM * Серия фрез с хвостовиком Weldon по дополнительному запросу от Ø 3 ... 20 мм

Углеродистые стали	Легированные стали	Улучшенные стали	Закалённые стали			Чугуны	Медь	Графит	Алюминий	Нерж. стали	Титан	Жаропрочн. сплавы
менее HB 225	HB 225 - 325	30 - 40 HRC	40 - 45 HRC	45 - 55 HRC	55 - 70 HRC							
±	+	+	+	±								

Серия EM/GM814

✓ Многозубые черновые концевые фрезы с углом наклона винтовой стружечной канавки 20° (мелкий шаг стружколомающих канавок)



Обозначение		D1, мм	D2, мм	L1, мм	L2, мм	Z, шт
EM/GM814060	○	6	6	16	57	3
EM/GM814080	○	8	8	16	63	3
EM/GM814100	○	10	10	22	72	4

Обозначение		D1, мм	D2, мм	L1, мм	L2, мм	Z, шт
EM/GM814120	○	12	12	26	83	4
EM/GM814160	○	16	16	32	92	4
EM/GM814200	○	20	20	38	104	4

Для заказа серии X-Power Pro указывается префикс GM; для серии X-Power - EM * Серия фрез с хвостовиком Weldon по дополнительному запросу от Ø 6 ... 25 мм


Углеродистые стали	Легированные стали	Улучшенные стали	Закалённые стали			Чугуны	Медь	Графит	Алюминий	Нерж. стали	Титан	Жаропрочн. сплавы
менее HB 225	HB 225 - 325	30 - 40 HRC	40 - 45 HRC	45 - 55 HRC	55 - 70 HRC							
±	+	+	+	±	±	±				±		

+ оптимальный выбор; ± возможное применение

○ на складе в Европе; ● на складе в Москве

Серия EM/GM819

✓ 4-х зубые удлиненные концевые фрезы с угловым радиусом



Обозначение		R, мм	D1, мм	D2, мм	L1, мм	L2, мм
EM/GM819030	○	R0,3	3	6	12	50
EM/GM819040	○	R0,3	4	6	15	50
EM/GM819911	○	R0,5	4	6	15	50
EM/GM819912	○	R0,5	5	6	20	60
EM/GM819060	○	R0,5	6	6	20	60
EM/GM819901	○	R1,0	6	6	20	70
EM/GM819080	○	R0,5	8	8	25	70
EM/GM819902	○	R1,0	8	8	25	70
EM/GM819904	○	R2,0	8	8	25	70
EM/GM819100	○	R0,5	10	10	30	90
EM/GM819905	○	R1,0	10	10	30	90

Обозначение		R, мм	D1, мм	D2, мм	L1, мм	L2, мм
EM/GM819906	○	R1,5	10	10	30	90
EM/GM819907	○	R2,0	10	10	30	90
EM/GM819120	○	R0,5	12	12	30	90
EM/GM819908	○	R1,0	12	12	30	90
EM/GM819909	○	R1,5	12	12	30	90
EM/GM819910	○	R2,0	12	12	30	90
EM/GM819160	○	R0,5	16	16	50	110
EM/GM819916	○	R1,0	16	16	50	110
EM/GM819918	○	R2,0	16	16	50	110
EM/GM819921	○	R2,0	20	20	55	110

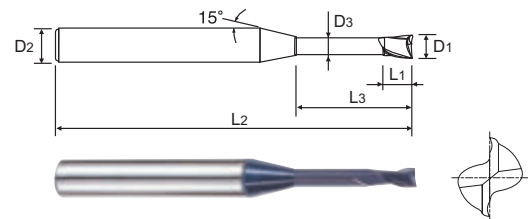
Для заказа серии X-Power Pro указывается префикс GM; для серии X-Power - EM

* Серия фрез с хвостовиком Weldon по дополнительному запросу от Ø 3 ... 20 мм

Углеродистые стали	Легированные стали	Улучшенные стали	Закалённые стали			Чугуны	Медь	Графит	Алюминий	Нерж. стали	Титан	Жаропрочн. сплавы
менее HB 225	HB 225 - 325	30 - 40 HRC	40 - 45 HRC	45 - 55 HRC	55 - 70 HRC							
±	+	+	+	±		±				±		

Серия EM/GM883

✓ 2-х зубые концевые фрезы для обработки глубоких пазов



Обозначение		D1, мм	D2, мм	L1, мм	L3, мм	L2, мм	D3, мм
EM/GM883004	○	0,4	4	0,6	2	45	0,37
EM/GM883005	○	0,5	4	0,7	2	45	0,45
EM/GM883988	○	0,5	4	0,7	4	45	0,45
EM/GM883007	○	0,7	4	1	2	45	0,65
EM/GM883008	○	0,8	4	1,2	4	45	0,75
EM/GM883823	○	0,9	4	1,35	15	50	0,85
EM/GM883996	○	1	4	1,5	4	45	0,95
EM/GM883010	○	1	4	1,5	6	45	0,95
EM/GM883912	○	1	4	1,5	8	45	0,95
EM/GM883913	○	1	4	1,5	10	45	0,95
EM/GM883914	○	1	4	1,5	12	45	0,95
EM/GM883997	○	1	4	1,5	16	50	0,95
EM/GM883998	○	1	4	1,5	20	55	0,95
EM/GM883012	○	1,2	4	1,8	6	45	1,15

Обозначение		D1, мм	D2, мм	L1, мм	L3, мм	L2, мм	D3, мм
EM/GM883915	○	1,2	4	1,8	8	45	1,15
EM/GM883923	○	1,5	4	2,3	8	45	1,45
EM/GM883924	○	1,5	4	2,3	10	45	1,45
EM/GM883925	○	1,5	4	2,3	12	45	1,45
EM/GM883927	○	1,5	4	2,3	16	50	1,45
EM/GM883810	○	1,5	4	2,3	20	55	1,45
EM/GM883946	○	1,8	4	2,7	12	45	1,75
EM/GM883958	○	2	4	3	6	45	1,95
EM/GM883020	○	2	4	3	8	45	1,95
EM/GM883959	○	2	4	3	10	45	1,95
EM/GM883960	○	2	4	3	12	45	1,95
EM/GM883961	○	2	4	3	14	50	1,95
EM/GM883962	○	2	4	3	16	50	1,95

Для заказа серии X-Power Pro указывается префикс GM; для серии X-Power - EM

Углеродистые стали	Легированные стали	Улучшенные стали	Закалённые стали			Чугуны	Медь	Графит	Алюминий	Нерж. стали	Титан	Жаропрочн. сплавы
менее HB 225	HB 225 - 325	30 - 40 HRC	40 - 45 HRC	45 - 55 HRC	55 - 70 HRC							
±	+	+	+	±		±						

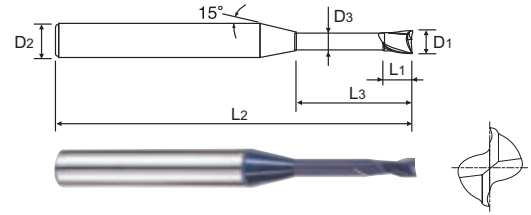
+ оптимальный выбор; ± возможное применение

○ на складе в Европе; ● на складе в Москве

Серия EM/GM883

✓ 2-х зубые концевые фрезы для обработки глубоких пазов

Твердый сплав	30°	AlTiN		Z=2
---------------	-----	-------	--	-----



Обозначение	D1, мм	D2, мм	L1, мм	L3, мм	L2, мм	D3, мм
EM/GM883964	2	4	3	20	55	1,95
EM/GM883966	2	4	3	25	60	1,95
EM/GM883814	2	4	3	30	70	1,95
EM/GM883970	2,5	4	3,7	16	55	2,4
EM/GM883975	3	6	4,5	10	45	2,85
EM/GM883976	3	6	4,5	12	45	2,85
EM/GM883978	3	6	4,5	16	55	2,85
EM/GM883979	3	6	4,5	18	55	2,85
EM/GM883980	3	6	4,5	20	60	2,85
EM/GM883832	3	6	4,5	30	70	2,85

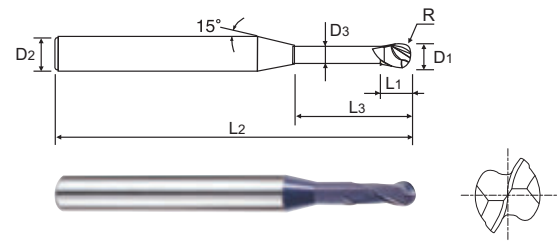
Обозначение	D1, мм	D2, мм	L1, мм	L3, мм	L2, мм	D3, мм
EM/GM883983	3	6	4,5	40	90	2,85
EM/GM883801	4	6	6	16	60	3,85
EM/GM883802	4	6	6	20	60	3,85
EM/GM883803	4	6	6	25	70	3,85
EM/GM883834	4	6	6	30	70	3,85
EM/GM883836	4	6	6	40	90	3,85
EM/GM883838	4	6	6	50	100	3,85
EM/GM883807	6	6	9	30	90	5,85
EM/GM883809	6	6	9	50	110	5,85

Для заказа серии X-Power Pro указывается префикс GM; для серии X-Power - EM

Серия EM/GM886

✓ 2-х зубые радиусные сферические концевые фрезы для обработки глубоких пазов

Твердый сплав	30°	AlTiN		R ±0,01	Z=2
---------------	-----	-------	--	---------	-----



Обозначение	R(±0,01), мм	D1, мм	D2, мм	L1, мм	L3, мм	L2, мм	D3, мм
EM/GM886005	R0,25	0,5	4	0,7	2	45	0,45
EM/GM886962	R0,25	0,5	4	0,7	4	45	0,45
EM/GM886957	R0,3	0,6	4	0,9	2	45	0,55
EM/GM886915	R0,3	0,6	4	0,9	4	45	0,55
EM/GM886919	R0,4	0,8	4	1,2	4	45	0,75
EM/GM886008	R0,4	0,8	4	1,2	6	45	0,75
EM/GM886921	R0,5	1	4	1,5	4	45	0,95
EM/GM886923	R0,5	1	4	1,5	5	45	0,95
EM/GM886010	R0,5	1	4	1,5	6	45	0,95
EM/GM886902	R0,5	1	4	1,5	8	45	0,95
EM/GM886903	R0,5	1	4	1,5	10	45	0,95
EM/GM886904	R0,5	1	4	1,5	12	45	0,95
EM/GM886927	R0,5	1	4	1,5	16	50	0,95
EM/GM886012	R0,6	1,2	4	1,8	8	45	1,15
EM/GM886930	R0,75	1,5	4	4	6	45	1,45
EM/GM886015	R0,75	1,5	4	4	8	45	1,45
EM/GM886931	R0,75	1,5	4	4	10	45	1,45
EM/GM886906	R0,75	1,5	4	4	12	45	1,45

Обозначение	R(±0,01), мм	D1, мм	D2, мм	L1, мм	L3, мм	L2, мм	D3, мм
EM/GM886940	R1,0	2	4	4	6	45	1,95
EM/GM886020	R1,0	2	4	4	8	45	1,95
EM/GM886941	R1,0	2	4	4	10	45	1,95
EM/GM886942	R1,0	2	4	4	12	50	1,95
EM/GM886909	R1,0	2	4	4	16	50	1,95
EM/GM886910	R1,0	2	4	4	20	55	1,95
EM/GM886945	R1,0	2	4	4	25	60	1,95
EM/GM886967	R1,0	2	4	4	30	70	1,95
EM/GM886947	R1,5	3	6	6	10	50	2,85
EM/GM886948	R1,5	3	6	6	12	50	2,85
EM/GM886030	R1,5	3	6	6	16	55	2,85
EM/GM886911	R1,5	3	6	6	20	60	2,85
EM/GM886968	R1,5	3	6	4,5	25	65	2,85
EM/GM886040	R2,0	4	6	6	16	60	3,85
EM/GM886912	R2,0	4	6	6	20	65	3,85
EM/GM886913	R2,0	4	6	6	25	70	3,85
EM/GM886971	R2,0	4	6	6	30	70	3,85
EM/GM886972	R2,0	4	6	6	35	80	3,85

Углеродистые стали	Легированные стали	Улучшенные стали	Закалённые стали			Чугуны	Медь	Графит	Алюминий	Нерж. стали	Титан	Жаропрочн. сплавы
менее HB 225	HB 225 - 325	30 - 40 HRC	40 - 45 HRC	45 - 55 HRC	55 - 70 HRC	±						
±	+	+	+	±		±						

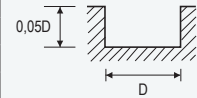
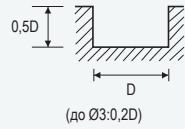
+ оптимальный выбор; ± возможное применение
○ на складе в Европе; ● на складе в Москве

Рекомендации по выбору режимов резания

Фрезерование пазов 2-х зубыми концевыми фрезами

Серия фрез - EM/GM 810

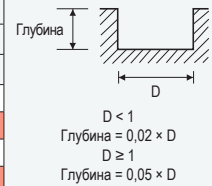
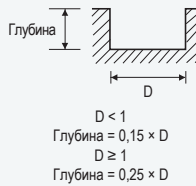
Материал	Углеродистые и легированные стали, чугуны		Легированные и жаропрочные стали		Нержавеющие стали		Закаленные стали		Закаленные стали	
	менее 30 HRC		30 - 45 HRC				45 - 55 HRC		55 - 65 HRC	
Прочность	менее 1000 Н/мм ²		1000 - 1500 Н/мм ²				1500 - 2000 Н/мм ²		более 2000 Н/мм ²	
Диаметр	п, об/мин	F, мм/мин	п, об/мин	F, мм/мин	п, об/мин	F, мм/мин	п, об/мин	F, мм/мин	п, об/мин	F, мм/мин
2,0	9250	190	6050	120	5050	90	4030	35		
3,0	7150	210	4450	140	3700	120	2690	40	1900	40
4,0	6050	300	3700	180	3100	150	2350	40	1480	40
5,0	5050	320	3020	190	2530	160	1860	50	1260	40
6,0	4450	350	2690	220	2270	180	1600	55	1100	40
8,0	3360	380	2020	200	1680	180	1350	75	840	40
10,0	2600	330	1600	160	1350	160	1090	60	680	35
12,0	2200	280	1350	130	1090	130	930	55	560	35
16,0	1760	220	1090	110	850	110	720	40	440	20
20,0	1350	170	850	80	670	80	550	30	320	20
25,0	1090	130	670	70	550	60	430	20	260	15



Фрезерование пазов 2-х зубыми мини фрезами

Серия фрез - EM/GM 810

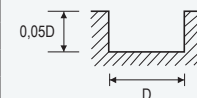
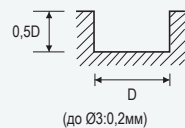
Материал	Легированные и жаропрочные стали		Закаленные стали	
	менее 30 - 45 HRC		45 - 55 HRC	
Прочность	менее 1000 - 1500 Н/мм ²		1500 - 2000 Н/мм ²	
Диаметр	п, об/мин	F, мм/мин	п, об/мин	F, мм/мин
0,4	30000	90	23000	50
0,8	24000	150	18000	65
1,0	20000	160	15000	75
1,2	16000	160	12000	75
1,5	12000	150	9000	70



Фрезерование пазов 3-х зубыми концевыми фрезами

Серии фрез - EM/GM 895

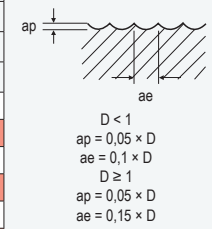
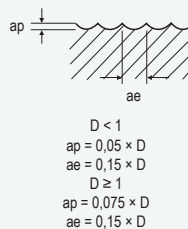
Материал	Углеродистые и легированные стали, чугуны		Легированные и жаропрочные стали		Нержавеющие стали		Закаленные стали		Закаленные стали	
	менее 30 HRC		30 - 45 HRC				45 - 55 HRC		55 - 65 HRC	
Прочность	менее 1000 Н/мм ²		1000 - 1500 Н/мм ²				1500 - 2000 Н/мм ²		более 2000 Н/мм ²	
Диаметр	п, об/мин	F, мм/мин	п, об/мин	F, мм/мин	п, об/мин	F, мм/мин	п, об/мин	F, мм/мин	п, об/мин	F, мм/мин
2,0	11560	170	7560	110	6300	80	5040	30		
3,0	8920	190	5560	130	4620	110	3360	35	1900	40
4,0	7560	270	4620	160	3880	130	2940	35	1480	35
5,0	6300	280	3780	170	3160	140	2320	45	1260	35
6,0	5560	310	3360	200	2840	160	2000	50	1100	35
8,0	4200	340	2520	180	2100	160	1680	65	840	35
10,0	3260	300	2000	140	1680	145	1360	55	680	30
12,0	2740	250	1680	120	1360	120	1160	50	560	30
16,0	2200	200	1360	100	1060	100	900	35	440	20
18,0	1940	175	1210	85	950	85	790	30	380	20
20,0	1680	150	1060	70	840	70	680	25	320	20



Фрезерование 2-х зубыми радиусными сферическими мини фрезами

Серия фрез - EM/GM 865

Материал	Углеродистые и легированные стали, чугуны		Закаленные стали	
	менее 30 - 45 HRC		45 - 55 HRC	
Прочность	менее 1000 - 1500 Н/мм ²		1500 - 2000 Н/мм ²	
Диаметр	п, об/мин	F, мм/мин	п, об/мин	F, мм/мин
R0,3 × 0,6	30000	510	30000	360
R0,4 × 0,8	27000	560	27000	330
R0,5 × 1,0	25000	560	25000	340
R0,6 × 1,2	24000	570	24000	350
R0,75 × 1,5	23000	600	23000	370
R1,0 × 2,0	19000	570	19000	320
R1,5 × 3,0	14000	480	14000	280



Рекомендации по выбору режимов резания

Фрезерование уступов 3-х зубыми концевыми фрезами Серия фрез - EM/GM 895

Материал	Углеродистые и легированные стали, чугуны		Легированные и жаропрочные стали		Нержавеющие стали		Закаленные стали		Закаленные стали	
	менее 30 HRC		30 - 45 HRC				45 - 55 HRC		55 - 65 HRC	
Прочность	менее 1000 Н/мм ²		1000 - 1500 Н/мм ²				1500 - 2000 Н/мм ²		более 2000 Н/мм ²	
Диаметр	п, об/мин	F, мм/мин	п, об/мин	F, мм/мин	п, об/мин	F, мм/мин	п, об/мин	F, мм/мин	п, об/мин	F, мм/мин
2,0	11560	210	7560	140	6300	115	5040	30		
3,0	8920	240	5560	150	4620	125	3360	40	1900	45
4,0	7560	430	4620	260	3880	210	2940	45	1480	45
5,0	6300	450	3780	270	3160	230	2320	55	1260	45
6,0	5560	500	3360	310	2840	250	2000	60	1100	45
8,0	4200	530	2520	290	2100	265	1680	80	840	45
10,0	3260	460	2000	230	1680	230	1360	70	680	35
12,0	2740	390	1680	190	1360	180	1160	60	560	35
16,0	2200	310	1360	150	1060	150	900	45	440	20
18,0	1940	280	1210	135	950	130	790	35	380	20
20,0	1680	240	1060	120	840	115	680	30	320	20

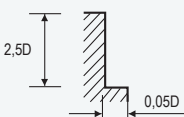


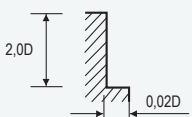
Фрезерование уступов 4-х зубыми концевыми фрезами Серия фрез - EM/GM 811

Материал	Углеродистые и легированные стали, чугуны		Легированные и жаропрочные стали		Нержавеющие стали		Закаленные стали		Закаленные стали	
	менее 30 HRC		30 - 45 HRC				45 - 55 HRC		55 - 65 HRC	
Прочность	менее 1000 Н/мм ²		1000 - 1500 Н/мм ²				1500 - 2000 Н/мм ²		более 2000 Н/мм ²	
Диаметр	п, об/мин	F, мм/мин	п, об/мин	F, мм/мин	п, об/мин	F, мм/мин	п, об/мин	F, мм/мин	п, об/мин	F, мм/мин
2,0	11560	280	7560	170	6300	140	5040	50		
3,0	8920	320	5560	200	4620	170	3360	60	1900	50
4,0	7560	570	4620	350	3880	280	2940	60	1480	50
5,0	6300	600	3780	360	3160	300	2320	70	1260	50
6,0	5560	660	3360	410	2840	330	2000	80	1100	50
8,0	4200	710	2520	380	2100	350	1680	110	840	50
10,0	3260	610	2000	300	1680	300	1360	90	680	40
12,0	2740	520	1680	250	1360	240	1160	80	560	40
16,0	2200	410	1360	200	1100	200	900	60	440	25
20,0	1680	320	1060	160	840	150	680	40	320	25
25,0	1360	250	840	130	680	120	540	30	260	20



Фрезерование уступов 4-х зубыми удлиненными концевыми фрезами Серия фрез - EM/GM 817

Материал	Углеродистые и легированные стали, чугуны		Легированные и жаропрочные стали			Закаленные стали		Закаленные стали	
	менее 30 HRC		30 - 45 HRC			45 - 55 HRC		55 - 65 HRC	
Прочность	менее 1000 Н/мм ²		1000 - 1500 Н/мм ²			1500 - 2000 Н/мм ²		более 2000 Н/мм ²	
Диаметр	п, об/мин	F, мм/мин	п, об/мин	F, мм/мин		п, об/мин	F, мм/мин	п, об/мин	F, мм/мин
2,0	8820	200	5040	80		3150	45		
3,0	6170	230	3570	100		2200	55	1890	30
4,0	5000	280	2840	115		1790	60	1470	35
5,0	4270	360	2420	140		1580	70	1260	40
6,0	3680	430	2100	180		1370	90	1160	50
8,0	2800	460	1580	180		1050	90	840	50
10,0	2350	460	1370	180		840	90	670	50
12,0	1920	360	1160	160		700	70	560	40
16,0	1620	320	890	125		560	60	440	35
20,0	1180	230	680	90		420	45	340	25



Рекомендации по выбору режимов резания

Фрезерование 2-х зубыми радиусными сферическими концевыми фрезами
Серии фрез - EM/GM 876, EM/GM 813

Фрезерование с нормальной скоростью

Материал	Углеродистые и легированные стали, чугуны		Легированные и жаропрочные стали		Закаленные стали	
	менее 30 HRC		30 - 40 HRC		45 - 65 HRC	
Прочность	менее 1000 Н/мм ²		1000 - 1250 Н/мм ²		более 1250 Н/мм ²	
Диаметр	п, об/мин	F, мм/мин	п, об/мин	F, мм/мин	п, об/мин	F, мм/мин
R0,5 × 1,0	15760	250	12720	200	5800	90
R0,75 × 1,5	15760	350	12140	270	5320	120
R1,0 × 2,0	14400	750	10700	490	4680	150
R1,25 × 2,5	14400	750	10700	490	4680	150
R1,5 × 3,0	13100	680	10000	460	4520	150
R2,0 × 4,0	10500	740	8400	530	4200	180
R2,5 × 5,0	9140	820	7300	580	3680	180
R3,0 × 6,0	8490	1020	6900	830	3180	190
R4,0 × 8,0	7160	1290	5770	920	2470	220
R5,0 × 10,0	6370	1530	5090	1020	2040	225
R6,0 × 12,0	5840	1750	4640	1110	1750	245
R8,0 × 16,0	4770	1720	3780	1060	1350	245
R10,0 × 20,0	4140	1660	3260	1040	1110	250

ap: Ø1 ~ Ø6 = 0,2 мм
Ø8 ~ Ø20 = 0,3 мм
ae: 0,2 × D

ap: Ø1 ~ Ø6 = 0,2 мм
Ø8 ~ Ø20 = 0,3 мм
ae: 0,1 × D

Фрезерование 2-х зубыми радиусными сферическими концевыми фрезами
Серии фрез - EM/GM 876, EM/GM 813

Фрезерование с высокой скоростью

Материал	Углеродистые и легированные стали, чугуны		Закаленные стали	
	менее 45 HRC		45 - 65 HRC	
Прочность	менее 1500 Н/мм ²		более 1500 Н/мм ²	
Диаметр	п, об/мин	F, мм/мин	п, об/мин	F, мм/мин
R0,5 × 1,0	25000	1300	25000	800
R0,75 × 1,5	23000	1400	23000	860
R1,0 × 2,0	21000	1480	21000	940
R1,25 × 2,5	21000	1760	19000	980
R1,5 × 3,0	21000	2000	17000	1040
R2,0 × 4,0	21000	2940	13660	1160
R2,5 × 5,0	21000	3600	12000	1200
R3,0 × 6,0	21000	4000	10500	1250
R4,0 × 8,0	16700	4000	8360	1250
R5,0 × 10,0	14000	3900	7000	1200
R6,0 × 12,0	12200	3900	6100	1160
R8,0 × 16,0	9550	3450	4770	1000
R10,0 × 20,0	7960	3180	3980	920

ap: Ø1 ~ Ø6 = 0,2 мм
Ø8 ~ Ø20 = 0,3 мм
ae: 0,05 × D

Фрезерование уступов 6-и 8-и зубыми концевыми фрезами с углом наклона винтовой стружечной канавки 45°
Серия фрез - EM/GM 812

Фрезерование с нормальной скоростью

Материал	Углеродистые и легированные стали		Легированные и жаропрочные стали		Закаленные стали		Закаленные стали	
	менее 30 HRC		30 - 50 HRC		50 - 60 HRC		60 - 65 HRC	
Прочность	менее 1000 Н/мм ²		1000 - 1750 Н/мм ²		1750 - 2080 Н/мм ²		более 2080 Н/мм ²	
Диаметр	п, об/мин	F, мм/мин	п, об/мин	F, мм/мин	п, об/мин	F, мм/мин	п, об/мин	F, мм/мин
6,0	5560	2000	3880	1370	1580	210	1100	130
8,0	4200	2000	2940	1370	1160	210	840	130
10,0	3360	2000	2320	1370	1000	210	680	130
12,0	2840	1680	2000	1160	840	180	560	110
16,0	2100	1260	1480	880	640	130	420	70
20,0	1680	1010	1160	690	500	110	320	60
25,0	1500	900	1100	600	430	90	260	50

1,5D, 0,1D

1,5D, 0,05D

1,0D, 0,05D

1,0D, 0,2mm

Рекомендации по выбору режимов резания

Фрезерование уступов 6-и и 8-и зубыми концевыми фрезами с углом наклона винтовой стружечной канавки 45°
Серия фрез - EM/GM 812

Фрезерование с высокой скоростью

Материал	Жаропрочные и закаленные стали			Закаленные стали			Закаленные стали	
	менее 50 HRC			50 - 60 HRC			60 - 65 HRC	
	менее 1750 Н/мм ²			1750 - 2080 Н/мм ²			более 2080 Н/мм ²	
Диаметр	п, об/мин	F, мм/мин		п, об/мин	F, мм/мин		п, об/мин	F, мм/мин
6,0	16800	6090		8400	3050		4200	1470
8,0	12600	6090		6300	3050		3160	1470
10,0	9980	5990		5040	3050		2520	1470
12,0	8400	5040		4200	2520		2100	1260
16,0	6300	3780		3160	1890		1580	950
20,0	5040	3050		2520	1470		1260	760
25,0	4500	2700		2200	1300		1120	670

Фрезерование уступов 6-и зубыми удлиненными концевыми фрезами с углом наклона винтовой стружечной канавки 45°
Серия фрез - EM/GM 834

Материал	Углеродистые и легированные стали		Легированные и жаропрочные стали			Закаленные стали		Закаленные стали	
	менее 40 HRC		40 - 50 HRC			50 - 60 HRC		60 - 65 HRC	
	менее 1250 Н/мм ²		1250 - 1750 Н/мм ²			1750 - 2080 Н/мм ²		более 2080 Н/мм ²	
Диаметр	п, об/мин	F, мм/мин	п, об/мин	F, мм/мин		п, об/мин	F, мм/мин	п, об/мин	F, мм/мин
6,0	2230	470	1670	350		1390	250	1100	200
8,0	1670	450	1250	330		1050	240	840	180
10,0	1330	440	1000	300		840	230	680	160
12,0	1110	400	840	270		690	210	560	150
16,0	840	330	630	230		530	170	420	130
20,0	670	280	500	200		420	150	320	120
25,0	540	240	400	170		340	130	260	95

Фрезерование 2-х зубыми радиусными сферическими концевыми фрезами
Серия фрез - EM/GM 902

Фрезерование с нормальной скоростью

Материал	Легированные и жаропрочные стали			Закаленные стали		Закаленные стали	
	30 - 40 HRC			40 - 50 HRC		50 - 55 HRC	
	1000 - 1250 Н/мм ²			1250 - 1750 Н/мм ²		1750 - 2000 Н/мм ²	
Диаметр	п, об/мин	F, мм/мин		п, об/мин	F, мм/мин	п, об/мин	F, мм/мин
R0,5 × 1,0	10180	160		16000	370	16000	320
R1,0 × 2,0	9250	260		11500	640	11300	590
R1,5 × 3,0	8000	370		10200	880	9800	850
R2,0 × 4,0	6720	420		8500	880	8200	850
R2,5 × 5,0	5840	460		7500	880	7200	850
R3,0 × 6,0	5500	660		6900	920	6500	880
R4,0 × 8,0	4600	740		5600	840	5300	800
R5,0 × 10,0	4070	820		4850	800	4650	770
R6,0 × 12,0	3700	890		4350	800	4150	770

Фрезерование 2-х зубыми радиусными сферическими концевыми фрезами
Серия фрез - EM/GM 902

Фрезерование с высокой скоростью

Материал	Легированные и жаропрочные стали			Закаленные стали		Закаленные стали	
	менее 45 HRC			45 - 55 HRC		50 - 65 HRC	
	менее 1500 Н/мм ²			1250 - 1750 Н/мм ²		1750 - 2000 Н/мм ²	
Диаметр	п, об/мин	F, мм/мин		п, об/мин	F, мм/мин	п, об/мин	F, мм/мин
R0,5 × 1,0	20000	1040		16000	620	16000	550
R1,0 × 2,0	16800	1200		11500	850	11400	980
R1,5 × 3,0	16800	1600		10200	1400	9800	1300
R2,0 × 4,0	16800	2350		8500	1350	8200	1300
R2,5 × 5,0	16800	2880		7500	1320	7200	1250
R3,0 × 6,0	16800	3200		6900	1400	6600	1350
R4,0 × 8,0	13400	3200		5600	1250	5300	1150
R5,0 × 10,0	11200	3100		4800	1150	4600	1100
R6,0 × 12,0	9800	3100		4350	1130	4150	1050

Рекомендации по выбору режимов резания

Фрезерование 4-х зубыми радиусными сферическими концевыми фрезами
Серия фрез - EM/GM 815

Фрезерование с нормальной скоростью

Материал	Легированные и жаропрочные стали		Закаленные стали		Закаленные стали	
	менее 30 HRC		30 - 40 HRC		45 - 65 HRC	
Прочность	менее 1000 Н/мм ²		1000 - 1250 Н/мм ²		более 1500 Н/мм ²	
	Диаметр	п, об/мин	F, мм/мин	п, об/мин	F, мм/мин	п, об/мин
R0,5 × 1,0	15760	380	12720	300	5800	130
R0,75 × 1,5	15760	530	12140	410	5320	180
R1,0 × 2,0	15760	800	11560	480	4840	160
R1,5 × 3,0	13100	1020	10000	690	4520	220
R2,0 × 4,0	10500	1110	8400	800	4200	270
R2,5 × 5,0	9140	1230	7300	870	3680	270
R3,0 × 6,0	8490	1530	6900	1250	3180	280
R4,0 × 8,0	7160	1950	5770	1380	2470	330
R5,0 × 10,0	6370	2300	5090	1530	2040	340
R6,0 × 12,0	5840	2600	4640	1650	1750	370
R8,0 × 16,0	4770	2600	3780	1600	1350	370
R10,0 × 20,0	4140	2500	3260	1560	1110	375

Фрезерование 4-х зубыми радиусными сферическими концевыми фрезами
Серия фрез - EM/GM 815

Фрезерование с высокой скоростью

Материал	Углеродистые и легированные стали, чугуны		Закаленные стали	
	менее 45 HRC		45 - 65 HRC	
Прочность	менее 1500 Н/мм ²		более 1500 Н/мм ²	
	Диаметр	п, об/мин	F, мм/мин	п, об/мин
R0,5 × 1,0	25000	1950	25000	1200
R0,75 × 1,5	23000	2100	23000	1290
R1,0 × 2,0	21000	2200	21000	1400
R1,5 × 3,0	21000	3000	17000	1560
R2,0 × 4,0	21000	4400	13660	1740
R2,5 × 5,0	21000	5400	12000	1800
R3,0 × 6,0	21000	6000	10500	1880
R4,0 × 8,0	16700	6000	8360	1880
R5,0 × 10,0	14000	5850	7000	1800
R6,0 × 12,0	12200	5850	6100	1740
R8,0 × 16,0	9550	5180	4770	1500
R10,0 × 20,0	7960	4770	3980	1380

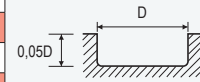
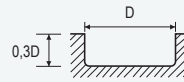
Фрезерование уступов многозубыми черновыми концевыми фрезами с углом наклона винтовой стружечной канавки 20°
Серии фрез - EM/GM 814

Материал	Углеродистые и легированные стали, чугуны		Легированные и жаропрочные стали		Нержавеющие стали		Закаленные стали		Закаленные стали	
	менее 30 HRC		30 - 45 HRC				45 - 55 HRC		55 - 65 HRC	
Прочность	менее 1000 Н/мм ²		1000 - 1500 Н/мм ²				1500 - 2000 Н/мм ²		более 2000 Н/мм ²	
	Диаметр	п, об/мин	F, мм/мин	п, об/мин	F, мм/мин	п, об/мин	F, мм/мин	п, об/мин	F, мм/мин	п, об/мин
6,0	15600	2320	12400	840	8400	570	3400	260	2400	190
8,0	11600	2320	9200	840	6300	570	2400	240	1800	180
10,0	9200	2320	7600	840	5100	570	2000	290	1300	190
12,0	8000	2400	6000	800	4200	570	1680	260	1200	190
14,0	6800	2400	5200	840	3600	570	1400	200	900	130
16,0	6000	2400	4800	760	3300	510	1200	160	800	110
18,0	5200	2320	4400	720	2700	420	1100	150	700	100
20,0	4800	2160	3600	560	2400	360	1000	150	660	100
25,0	4300	2150	3200	620	2160	410	900	160	600	100

Рекомендации по выбору режимов резания

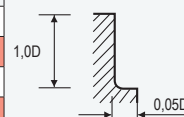
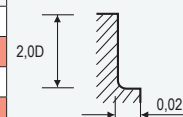
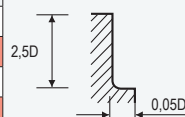
Фрезерование пазов 2-х зубыми удлиненными концевыми фрезами с угловым радиусом
Серия фрез - EM/GM 818

Материал	Углеродистые и легированные стали, чугуны		Легированные и жаропрочные стали		Закаленные стали		Закаленные стали	
	менее 30 HRC		30 - 45 HRC		45 - 55 HRC		55 - 65 HRC	
Прочность	менее 1000 Н/мм ²		1000 - 1500 Н/мм ²		1500 - 2000 Н/мм ²		более 2000 Н/мм ²	
Диаметр	п, об/мин	F, мм/мин	п, об/мин	F, мм/мин	п, об/мин	F, мм/мин	п, об/мин	F, мм/мин
	3,0	6620	140	4280	70	2640	35	1870
4,0	5360	170	3410	85	2150	40	1470	20
5,0	4580	210	2900	100	1900	50	1260	25
6,0	3950	250	2520	125	1640	60	1160	35
8,0	3000	270	1900	125	1260	60	840	35
10,0	2520	270	1640	125	1010	60	670	35
12,0	2060	210	1390	115	840	50	550	25
16,0	1740	190	1070	90	670	40	440	20
20,0	1260	140	820	60	500	30	340	15



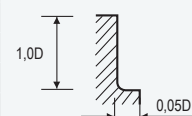
Фрезерование пазов 4-х зубыми удлиненными концевыми фрезами с угловым радиусом
Серия фрез - EM/GM 819

Материал	Углеродистые и легированные стали, чугуны		Легированные и жаропрочные стали		Закаленные стали		Закаленные стали	
	менее 30 HRC		30 - 45 HRC		45 - 55 HRC		55 - 65 HRC	
Прочность	менее 1000 Н/мм ²		1000 - 1500 Н/мм ²		1500 - 2000 Н/мм ²		более 2000 Н/мм ²	
Диаметр	п, об/мин	F, мм/мин	п, об/мин	F, мм/мин	п, об/мин	F, мм/мин	п, об/мин	F, мм/мин
	3,0	6620	170	4280	130	2640	65	1870
4,0	5360	210	3410	150	2150	70	1470	35
5,0	4580	215	2900	180	1900	85	1260	40
6,0	3950	215	2520	180	1640	85	1160	50
8,0	3000	230	1900	180	1260	85	840	50
10,0	2520	230	1640	180	1010	85	670	50
12,0	2060	180	1390	160	840	70	550	40
16,0	1740	160	1070	125	670	60	440	35
20,0	1260	115	820	90	500	45	340	25



Фрезерование пазов 4-х зубыми удлиненными концевыми фрезами с укороченной режущей частью и угловым радиусом
Серия фрез - EM/GM 839

Материал	Углеродистые и легированные стали, чугуны		Легированные и жаропрочные стали		Закаленные стали		Закаленные стали	
	менее 30 HRC		30 - 45 HRC		45 - 55 HRC		55 - 65 HRC	
Прочность	менее 1000 Н/мм ²		1000 - 1500 Н/мм ²		1500 - 2000 Н/мм ²		более 2000 Н/мм ²	
Диаметр	п, об/мин	F, мм/мин	п, об/мин	F, мм/мин	п, об/мин	F, мм/мин	п, об/мин	F, мм/мин
	2,0	13870	340	9070	205	6050	60	
2,5	12290	360	7870	220	5040	65		
3,0	10700	385	6670	240	4030	70	2280	70
3,5	9890	535	6100	330	3780	70	2030	70
4,0	9070	685	5540	420	3530	70	1780	70
5,0	7560	720	4540	430	2780	85	1510	70
6,0	6670	790	4030	490	2400	95	1320	70
8,0	5040	850	3020	455	2020	130	1010	70
10,0	3910	730	2400	360	1630	110	820	60
12,0	3290	625	2020	300	1390	95	670	60
16,0	2640	490	1630	240	1080	70	530	35

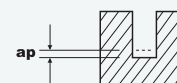


Рекомендации по выбору режимов резания

Фрезерование глубоких пазов 2-х зубыми концевыми фрезами

Серия фрез - EM/GM 883

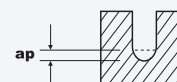
Материал	Углеродистые и легированные стали, чугуны			Легированные и жаропрочные стали			Закаленные стали		
	менее 30 HRC			30 - 45 HRC			45 - 55 HRC		
Прочность	менее 1000 Н/мм ²			1000 - 1500 Н/мм ²			1500 - 2000 Н/мм ²		
Диаметр	п, об/мин	F, мм/мин	ap, мм	п, об/мин	F, мм/мин	ap, мм	п, об/мин	F, мм/мин	ap, мм
0,4	31000-40000	200-440	0,007-0,018	22500-28000	85-340	0,007-0,018	14300-17000	30-90	0,004-0,008
0,5	31000-40000	200-440	0,009-0,022	22500-28000	85-340	0,009-0,022	14300-17000	30-90	0,004-0,009
0,6	31000-40000	250-570	0,011-0,026	22500-28000	110-430	0,011-0,026	14300-17000	40-110	0,005-0,011
0,7	31000-40000	250-570	0,012-0,031	22500-28000	110-430	0,012-0,031	14300-17000	40-110	0,006-0,013
0,8	27000-35000	280-630	0,014-0,035	19500-24500	120-480	0,014-0,035	12500-14800	45-125	0,007-0,015
0,9	25000-31500	280-720	0,030-0,060	17500-22500	160-540	0,030-0,060	11000-12500	55-130	0,008-0,016
1,0	22500-28000	280-810	0,045-0,090	15700-20000	190-600	0,045-0,090	10000-12500	65-130	0,009-0,018
1,2	18500-22500	280-900	0,055-0,100	13000-16500	190-600	0,055-0,100	8300-10500	65-130	0,010-0,022
1,4	16000-20000	280-900	0,062-0,125	11500-14000	190-600	0,062-0,125	7200-9000	65-130	0,012-0,025
1,5	14500-18500	280-900	0,070-0,135	10500-13500	190-600	0,070-0,135	6700-8200	65-130	0,014-0,028
1,6	14000-18000	280-900	0,075-0,145	10200-12800	190-600	0,075-0,145	6400-8000	65-130	0,015-0,030
1,8	13000-16500	280-900	0,080-0,160	9200-11500	190-600	0,080-0,160	5700-7200	65-130	0,016-0,032
2,0	12000-14500	280-900	0,090-0,180	8300-10500	190-600	0,090-0,180	5300-6600	65-130	0,018-0,035
2,5	9500-12000	280-900	0,112-0,235	6700-8500	190-600	0,112-0,235	4300-5300	65-130	0,022-0,045
3,0	8000-10000	280-900	0,135-0,270	5500-7000	190-600	0,135-0,270	3500-4400	65-130	0,028-0,055
2,0	6000-7500	280-900	0,180-0,36	4100-5300	190-600	0,180-0,36	2600-3300	65-130	0,036-0,072
5,0	4800-6000	280-900	0,225-0,450	3300-4200	190-600	0,225-0,450	2100-2600	65-130	0,045-0,090
6,0	4000-5000	280-900	0,270-0,540	2800-3500	190-600	0,270-0,540	1750-2600	65-130	0,054-0,108



Фрезерование глубоких пазов 2-х зубыми радиусными сферическими концевыми фрезами

Серия фрез - EM/GM 886

Материал	Углеродистые и легированные стали, чугуны			Легированные и жаропрочные стали			Закаленные стали		
	менее 30 HRC			30 - 45 HRC			45 - 55 HRC		
Прочность	менее 1000 Н/мм ²			1000 - 1500 Н/мм ²			1500 - 2000 Н/мм ²		
Диаметр	п, об/мин	F, мм/мин	ap, мм	п, об/мин	F, мм/мин	ap, мм	п, об/мин	F, мм/мин	ap, мм
R0,2 × 0,4	31000-40000	175-490	0,018-0,036	22500-28500	88-270	0,018-0,036	14300-18000	88-175	0,004-0,007
R0,25 × 0,5	31000-40000	175-490	0,023-0,045	22500-28500	88-270	0,023-0,045	14300-18000	88-175	0,005-0,009
R0,3 × 0,6	31000-40000	225-630	0,027-0,054	22500-28500	110-350	0,027-0,054	14300-18000	110-225	0,005-0,011
R0,4 × 0,8	31000-40000	225-630	0,036-0,072	22500-28500	110-350	0,036-0,072	14300-18000	110-225	0,007-0,014
R0,5 × 1,0	29000-36500	250-700	0,045-0,090	20500-26000	125-390	0,045-0,090	13000-16300	125-250	0,009-0,018
R0,6 × 1,2	24000-30500	250-780	0,055-0,100	17000-21500	125-390	0,055-0,100	10800-13700	125-250	0,010-0,022
R0,7 × 1,4	21000-26000	250-780	0,062-0,125	15000-18000	125-390	0,062-0,125	9400-11700	125-250	0,012-0,025
R0,75 × 1,5	19000-24000	250-780	0,070-0,135	13500-17500	125-390	0,070-0,135	8700-10700	125-250	0,014-0,028
R0,8 × 1,6	18000-23500	250-780	0,075-0,145	13200-16500	125-390	0,075-0,145	8300-10400	125-250	0,015-0,030
R0,9 × 1,8	17000-21500	250-780	0,080-0,160	12000-15000	125-390	0,080-0,160	7400-9400	125-250	0,016-0,032
R1,0 × 2,0	15500-19000	250-780	0,090-0,180	11000-13500	125-390	0,090-0,180	6900-8600	125-250	0,018-0,035
R1,5 × 3,0	10500-13000	250-780	0,135-0,270	7000-9000	125-390	0,135-0,270	4600-5700	125-250	0,028-0,055
R2,0 × 4,0	8500-11000	250-780	0,180-0,360	5800-7800	125-390	0,180-0,360	3900-4900	125-250	0,035-0,070
R2,5 × 5,0	6800-8800	250-780	0,225-0,450	4600-6200	125-390	0,225-0,450	3100-3900	125-250	0,044-0,088
R3,0 × 6,0	5700-7300	250-780	0,270-0,540	3900-5200	125-390	0,270-0,540	2600-3300	125-250	0,053-0,105



JET-POWER

Обработка титановых сплавов, нержавеющей сталей, жаропрочных сплавов.

Специально разработанная серия концевых фрез для обработки труднообрабатываемых материалов.

Фрезы сконструированы с учётом специфических особенностей, возникающих при обработке данных материалов, а именно: возникновение больших сил и высоких температур в зоне резания. Фрезы серии «JET POWER» имеют максимально возможную острую геометрию при сохранении прочности режущего клина, глубокие стружечные канавки для свободного отвода стружки из зоны резания и большой угол наклона спирали, позволяющий увеличить длину рабочей поверхности и добиться более плавного резания.

Сочетание высокопрочной основы и устойчивого к высоким температурам покрытия с конструктивными особенностями позволяет фрезам «JET POWER» работать на высоких скоростях при фрезеровании с большими сечениями стружки. Применяются для фрезерования пазов, глубоких карманов, наклонных поверхностей.

Серия	Рисунок	Описание	Размер		Страница	Стали				Нержавеющая сталь	Титан	Жаропрочный сплав
			мин	макс		Твердость HB		Твердость HRC				
						≤225	225-325	30-40	40-45			
EN921 EN942		Многозубые черновые концевые фрезы с обнижением и углом наклона винтовой стружечной канавки 45°	D6,0	D20,0	Б-175	±	+	+	+	+	±	
EN911 EN912		2-х зубые концевые фрезы с углом наклона винтовой стружечной канавки 35°	D1,0	D25,0	Б-175	±	+	+	+	+		
EN913 EN914		4-х зубые концевые фрезы с углом наклона винтовой стружечной канавки 35°	D2,0	D25,0	Б-176	±	+	+	+	+		
EN852 EN862 EN831 EN841		Многозубые черновые концевые фрезы	D6,0	D25,0	Б-176	±	+	+	+	+	±	
EN915 EN916		6-и 8-и зубые концевые фрезы с углом наклона винтовой стружечной канавки 45°	D6,0	D25,0	Б-177	±	+	+	+	+	±	
EN917 EN918		Многозубые черновые концевые фрезы с укороченной режущей частью и углом наклона винтовой стружечной канавки 45°	D6,0	D20,0	Б-177	±	+	+	+	+	±	
EN919 EN920		Многозубые черновые концевые фрезы с углом наклона винтовой стружечной канавки 45°	D4,0	D25,0	Б-177	±	+	+	+	+	±	

DIJET Инструмент линии Aerospace Tooling



Монолитные фрезы серии DV

Обработка титана, нержавеющей сталей, жаропрочных сплавов.

Для фрез данной серии была разработана специальная комбинация: особо прочный, термостойкий твердый сплав в сочетании с новым износостойким покрытием JC8010.

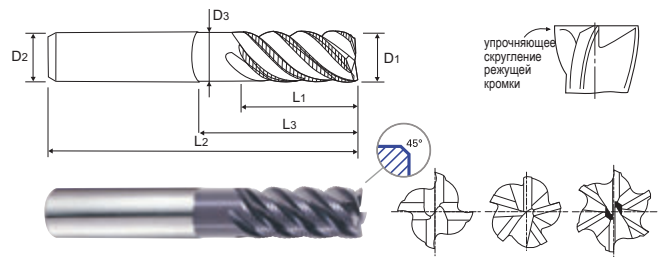
Серия	Рисунок	Описание	Размер		Страница	Стали				Нержавеющая сталь	Титан	Жаропрочный сплав
			мин	макс		Твердость HB		Твердость HRC				
						≤225	225-325	30-40	40-45			
DV-SCMS		Многозубое исполнение для высокопроизводительной обработки труднообрабатываемых материалов	D6,0	R16,0	Б-180					+	+	+
DV-OCSAR		Универсальная фреза для обработки труднообрабатываемых материалов	D3,0	D20,0	Б-180					+	+	+

+ оптимальный выбор; ± возможное применение

Серии EH921, EH942*

- ✓ Многозубые черновые концевые фрезы с обнужением и углом наклона винтовой стружечной канавки 45°

Твердый сплав	45°		TiAlN	Z=4-6	
---------------	-----	--	-------	-------	--



Обозначение	D1, мм	D2, мм	L1, мм	L3, мм	L2, мм	D3, мм	Z, шт
EH921060	• 6	6	16	20	57	5,5	4
EH921080	• 8	8	16	26	63	7,5	4
EH921100	• 10	10	22	31	72	9,5	4


Обозначение	D1, мм	D2, мм	L1, мм	L3, мм	L2, мм	D3, мм	Z, шт
EH921120	• 12	12	26	37	83	11,5	4
EH921160	• 16	16	32	51	100	15,5	5
EH921200	• 20	20	38	59	110	19,2	6

* Для заказа фрез с хвостовиком Weldon в обозначении указывать EH942 от Ø 6 ... 20 мм

Серии EH911, EH912*

- ✓ 2-х зубые концевые фрезы с углом наклона винтовой стружечной канавки 35°

Твердый сплав	35°		TiAlN	Z=2
---------------	-----	--	-------	-----



Обозначение	D1, мм	D2, мм	L1, мм	L2, мм
EH911010	• 1	4	2,5	40
EH911901	• 1	6	2,5	40
EH911015	○ 1,5	4	4	40
EH911902	• 1,5	6	4	40
EH911020	• 2	4	6	40
EH911903	○ 2	6	6	40
EH911025	• 2,5	4	8	40
EH911904	○ 2,5	6	8	40
EH911030	• 3	6	8	45
EH911035	○ 3,5	6	10	45
EH911040	• 4	6	11	45
EH911045	○ 4,5	6	11	45
EH911050	• 5	6	13	50
EH911055	○ 5,5	6	13	50
EH911060	• 6	6	13	50
EH911065	○ 6,5	8	16	60

Обозначение	D1, мм	D2, мм	L1, мм	L2, мм
EH911070	○ 7	8	16	60
EH911075	○ 7,5	8	16	60
EH911080	• 8	8	19	60
EH911085	○ 8,5	10	19	70
EH911090	○ 9	10	19	70
EH911095	○ 9,5	10	19	70
EH911100	• 10	10	22	70
EH911110	○ 11	12	22	75
EH911120	• 12	12	26	75
EH911140	• 14	16	26	85
EH911160	• 16	16	32	100
EH911180	○ 18	16	32	100
EH911200	• 20	20	38	105
EH911220	○ 22	20	38	105
EH911250	○ 25	25	45	120

* Серия фрез с хвостовиком Weldon по дополнительному запросу. Для заказа в обозначении указывать EH912 от Ø 1 ... 25 мм


	Углеродистые стали	Легированные стали	Улучшенные стали	Закалённые стали			Чугуны	Медь	Графит	Алюминий	Нерж. стали	Титан	Жаропроч. сплавы
	менее HB 225	HB 225 - 325	30 - 40 HRC	40 - 45 HRC	45 - 55 HRC	55 - 70 HRC							
EH921, EH942	±	+	+	+							+	+	±
EH911, EH912	±	+	+	+							+	+	

+ оптимальный выбор; ± возможное применение
○ на складе в Европе; • на складе в Москве

Серии EH913, EH914*

✓ 4-х зубые концевые фрезы с углом наклона винтовой стружечной канавки 35°

Твердый сплав	35°		TiAlN	Z=4
---------------	-----	--	-------	-----



Обозначение		D1, мм	D2, мм	L1, мм	L2, мм
EH913020	●	2	4	6	40
EH913901	●	2	6	6	40
EH913025	●	2,5	4	8	40
EH913902	○	2,5	6	8	40
EH913030	●	3	6	8	45
EH913035	●	3,5	6	10	45
EH913040	●	4	6	11	45
EH913045	○	4,5	6	11	45
EH913050	●	5	6	13	50
EH913055	○	5,5	6	13	50
EH913060	●	6	6	13	50
EH913065	○	6,5	8	16	60
EH913070	●	7	8	16	60
EH913075	○	7,5	8	16	60

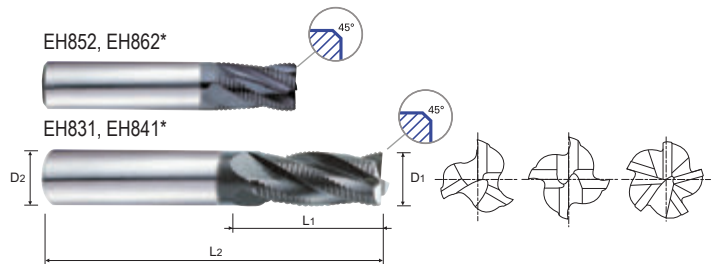
Обозначение		D1, мм	D2, мм	L1, мм	L2, мм
EH913080	●	8	8	19	60
EH913085	○	8,5	10	19	70
EH913090	○	9	10	19	70
EH913095	○	9,5	10	19	70
EH913100	●	10	10	22	70
EH913110	○	11	12	22	75
EH913120	●	12	12	26	75
EH913140	●	14	16	26	85
EH913160	●	16	16	32	100
EH913180	○	18	16	32	100
EH913200	●	20	20	38	105
EH913220	○	22	20	38	105
EH913250	○	25	25	45	120

* Для заказа фрез с хвостовиком Weldon в обозначении указывать EH914 от Ø 2 ... 25 мм

Серии EH852, EH862*, EH831, EH841*

✓ Многозубые черновые концевые фрезы

Твердый сплав	30°		TiAlN	Z=3-5	
---------------	-----	--	-------	-------	--



Обозначение		D1, мм	D2, мм	L1, мм	L2, мм	Z, шт
EH831060	○	6	6	16	57	3
EH831070	○	7	8	16	63	3
EH831080	○	8	8	16	63	3
EH831090	○	9	10	19	72	4
EH831100	○	10	10	22	72	4
EH831120	○	12	12	26	83	4

Обозначение		D1, мм	D2, мм	L1, мм	L2, мм	Z, шт
EH831140	○	14	14	26	83	4
EH831160	○	16	16	32	92	4
EH831180	○	18	18	32	92	4
EH831200	○	20	20	38	104	4
EH831250	○	25	25	45	121	5



* Для заказа фрез с хвостовиком Weldon в обозначении указывать EH862 и EH841 от Ø 6 ... 25 мм

	Углеродистые стали	Легированные стали	Улучшенные стали	Закалённые стали			Чугуны	Медь	Графит	Алюминий	Нерж. стали	Титан	Жаропроч. сплавы
	менее HB 225	HB 225 - 325	30 - 40 HRC	40 - 45 HRC	45 - 55 HRC	55 - 70 HRC							
EH913, EH914	±	+	+	+							+	+	
EH852, EH862 EH831, EH841	±	+	+	+							+	+	±

+ оптимальный выбор; ± возможное применение
○ на складе в Европе; ● на складе в Москве

Серии EH915, EH916*

✓ 6-и и 8-и зубые концевые фрезы с углом наклона винтовой стружечной канавки 45°



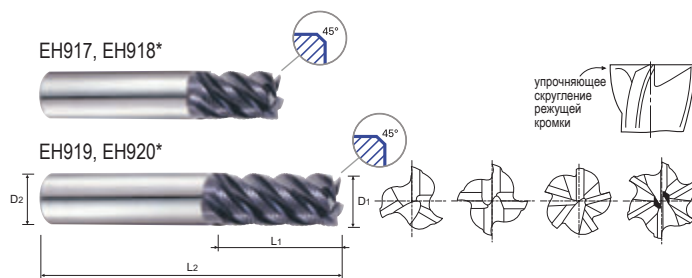
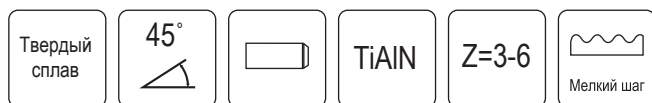
Обозначение		D1, мм	D2, мм	L1, мм	L2, мм	Z, шт
EH915060	●	6	6	13	57	6
EH915070	○	7	8	16	63	6
EH915080	●	8	8	19	63	6
EH915090	○	9	10	19	72	6
EH915100	●	10	10	22	72	6
EH915120	●	12	12	26	83	6

Обозначение		D1, мм	D2, мм	L1, мм	L2, мм	Z, шт
EH915140	○	14	14	26	83	6
EH915160	●	16	16	32	92	6
EH915180	●	18	18	32	92	8
EH915200	○	20	20	38	104	8
EH915250	○	25	25	44	104	8

* Для заказа фрез с хвостовиком Weldon в обозначении указывать EH916 от Ø 6 ... 25 мм

Серии EH917, EH918*, EH919, EH920*

✓ Многозубые черновые концевые фрезы с углом наклона винтовой стружечной канавки 45°



Обозначение		D1, мм	D2, мм	L1, мм	L2, мм	Z, шт
EH919040	○	4	6	11	57	3
EH919050	○	5	6	13	57	4
EH917060	○	6	6	7	54	4
EH919060	○	6	6	16	57	4
EH919070	○	7	8	16	63	4
EH917080	○	8	8	9	58	4
EH919080	○	8	8	16	63	4
EH919090	○	9	10	19	72	4
EH917100	○	10	10	14	66	4

Обозначение		D1, мм	D2, мм	L1, мм	L2, мм	Z, шт
EH919100	○	10	10	22	72	4
EH917120	○	12	12	16	73	4
EH919120	○	12	12	26	83	4
EH917160	○	16	16	22	82	5
EH919160	○	16	16	32	92	5
EH917200	○	20	20	26	92	6
EH919200	○	20	20	38	104	6
EH919250	○	25	25	45	121	6

* Для заказа фрез с хвостовиком Weldon в обозначении указывать EH918 от Ø 6 ... 20 мм и EH920 от Ø 4 ... 25 мм

Углеродистые стали	Легированные стали	Улучшенные стали	Закалённые стали			Чугуны	Медь	Графит	Алюминий	Нерж. стали	Титан	Жаропрочн. сплавы
менее HB 225	HB 225 - 325	30 - 40 HRC	40 - 45 HRC	45 - 55 HRC	55 - 70 HRC							
±	+	+	+							+	+	±

+ оптимальный выбор; ± возможное применение

○ на складе в Европе; ● на складе в Москве

Рекомендации по выбору режимов резания

Фрезерование пазов 2-х зубыми концевыми фрезами с углом наклона винтовой стружечной канавки 35°. Серия фрез - EN911

Материал	Углеродистые, легированные, инструментальные стали		Углеродистые, легированные, инструментальные стали		Нержавеющие стали, титановые сплавы	
	менее 30 HRC		30 - 45 HRC			
Прочность	менее 1000 Н/мм ²		1000 - 1500 Н/мм ²			
Диаметр	п, об/мин	F, мм/мин	п, об/мин	F, мм/мин	п, об/мин	F, мм/мин
2,0	11560	190	7560	120	6300	90
3,0	8920	210	5560	140	4620	120
4,0	7560	300	4620	180	3880	150
5,0	6300	320	3780	190	3160	160
6,0	5560	350	3360	220	2840	180
8,0	4200	380	2520	200	2100	180
10,0	3260	330	2000	160	1680	160
12,0	2740	280	1680	130	1360	130
16,0	2200	220	1360	110	1060	110
20,0	1680	170	1060	80	840	80
25,0	1360	130	840	70	680	60

(до Ø3: 0,2D)

Фрезерование уступов 6-и и 8-и зубными концевыми фрезами с углом наклона винтовой стружечной канавки 45°. Серия фрез - EN915

Фрезерование с нормальной скоростью

Материал	Углеродистые, легированные, инструм. стали		Углеродистые, легированные, инструм. стали		Нержавеющие стали, титановые сплавы		Жаропрочные стали и сплавы	
	менее 30 HRC		30 - 45 HRC					
Прочность	менее 1000 Н/мм ²		1000 - 1500 Н/мм ²					
Диаметр	п, об/мин	F, мм/мин	п, об/мин	F, мм/мин	п, об/мин	F, мм/мин	п, об/мин	F, мм/мин
6,0	5560	2000	3880	1370	3370	1100	1350	280
8,0	4200	2000	2940	1370	2490	1100	1000	280
10,0	3360	2000	2320	1370	1920	1100	440	280
12,0	2840	1680	2000	1160	1610	1000	400	250
16,0	2100	1260	1480	880	1160	770	310	190
20,0	1680	1010	1160	690	900	620	250	155
25,0	1500	900	1100	600	850	540	220	135

1,5D
0,1D

1,5D
0,05D

1,0D
0,02D

Фрезерование уступов 6-и и 8-и зубными концевыми фрезами с углом наклона винтовой стружечной канавки 45°. Серия фрез - EN915

Фрезерование с высокой скоростью

Материал	Углеродистые, легированные, инструментальные стали		Углеродистые, легированные, инструментальные стали	
	менее 30 HRC		30 - 45 HRC	
Прочность	менее 1000 Н/мм ²		1000 - 1500 Н/мм ²	
Диаметр	п, об/мин	F, мм/мин	п, об/мин	F, мм/мин
6,0	22200	8000	16800	6090
8,0	16800	8000	12600	6090
10,0	13400	8000	9980	5990
12,0	11350	6720	8400	5040
16,0	8400	5040	6300	3780
20,0	6700	4040	5040	3050
25,0	6000	3600	4500	2700

1,5D
0,1D

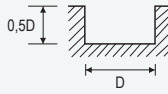
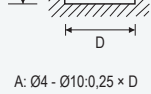
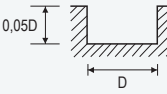
1,5D
0,05D

Рекомендации по выбору режимов резания

Фрезерование пазов многозубыми черновыми концевыми фрезами

Серии фрез - EN917, EN918, EN919, EN920, EN921, EN852, EN862, EN831, EN841

Материал	Углеродистые, легированные, инструм. стали		Углеродистые, легированные, инструм. стали		Нержавеющие стали		Титановые сплавы		Инконель			
	менее 30 HRC		30 - 45 HRC									
Прочность	менее 1000 Н/мм ²		1000 - 1500 Н/мм ²									
Диаметр	п, об/мин		F, мм/мин		п, об/мин		F, мм/мин		п, об/мин		F, мм/мин	
	4,0	23400	1390	18600	500	12600	340	12600	340	3600	115	
6,0	15600	1390	12400	500	8400	340	8400	340	2400	115		
8,0	11600	1390	9200	500	6300	340	6300	340	1800	110		
10,0	9200	1390	7600	500	5100	340	5100	340	1300	115		
12,0	8000	1440	6000	480	4200	340	4200	340	1200	115		
14,0	6800	1440	5200	500	3600	340	3600	340	900	80		
16,0	6000	1440	4800	460	3300	310	3300	310	800	65		
20,0	4800	1300	3600	340	2400	220	2400	220	660	60		
25,0	4300	1290	3200	370	2160	250	2160	250	600	65		

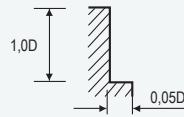




A: Ø4 - Ø10:0,25 × D
Ø12 - Ø16:0,15 × D
Ø18 - Ø25:0,10 × D

Фрезерование уступов 4-х зубыми концевыми фрезами с углом наклона винтовой стружечной канавки 35°

Серия фрез - EN913

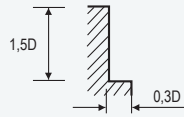
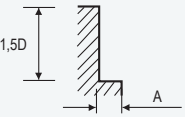
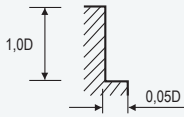
Материал	Углеродистые, легированные, инструментальные стали		Углеродистые, легированные, инструментальные стали		Нержавеющие стали, титановые сплавы			
	менее 30 HRC		30 - 45 HRC					
Прочность	менее 1000 Н/мм ²		1000 - 1500 Н/мм ²					
Диаметр	п, об/мин		F, мм/мин		п, об/мин		F, мм/мин	
	2,0	11560	280	7560	170	6300	140	
3,0	8920	320	5560	200	4620	170		
4,0	7560	570	4620	350	3880	280		
5,0	6300	600	3780	360	3160	300		
6,0	5560	660	3360	410	2840	330		
8,0	4200	710	2520	380	2100	350		
10,0	3260	610	2000	300	1680	300		
12,0	2740	520	1680	250	1360	240		
16,0	2200	410	1360	200	1060	200		
20,0	1680	320	1060	160	840	150		
25,0	1360	250	840	130	680	120		



Фрезерование уступов многозубыми черновыми концевыми фрезами

Серии фрез - EN917, EN918, EN919, EN920, EN921, EN852, EN862, EN831, EN841

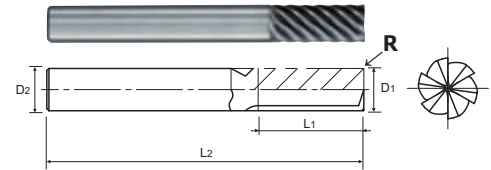
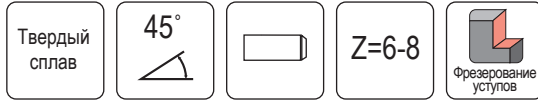
Материал	Углеродистые, легированные, инструм. стали		Углеродистые, легированные, инструм. стали		Нержавеющие стали, титановые сплавы		Жаропрочные стали и сплавы	
	менее 30 HRC		30 - 45 HRC					
Прочность	менее 1000 Н/мм ²		1000 - 1500 Н/мм ²					
Диаметр	п, об/мин		F, мм/мин		п, об/мин		F, мм/мин	
	4,0	23400	2320	18600	840	12600	570	3600
6,0	15600	2320	12400	840	8400	570	2400	190
8,0	11600	2320	9200	840	6300	570	1800	180
10,0	9200	2320	7600	840	5100	570	1300	190
12,0	8000	2400	6000	800	4200	570	1200	190
14,0	6800	2400	5200	840	3600	570	900	130
16,0	6000	2400	4800	760	3300	510	800	110
18,0	5200	2320	4400	720	2700	420	700	100
20,0	4800	2160	3600	560	2400	360	660	100
25,0	4300	2150	3200	620	2160	410	600	110

A: Ø4 - Ø10:0,15 × D
Ø12 - Ø16:0,10 × D
Ø18 - Ø25:0,05 × D

Серия DV-SCMS

- ✓ Предназначена для высокопроизводительной обработки труднообрабатываемых материалов, в том числе жаропрочных сплавов на основе никеля.
- ✓ Многозубое исполнение в сочетании со специальной геометрией позволяет производить обработку материалов группы «S» с высокими скоростями резания и подачи.
- ✓ Особенно эффективно для данного инструмента применение трохоидальной схемы резания.

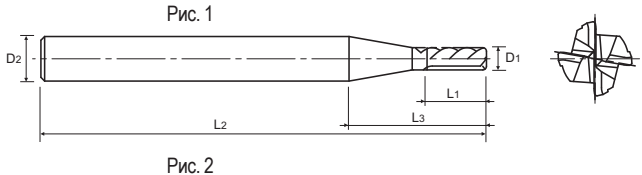
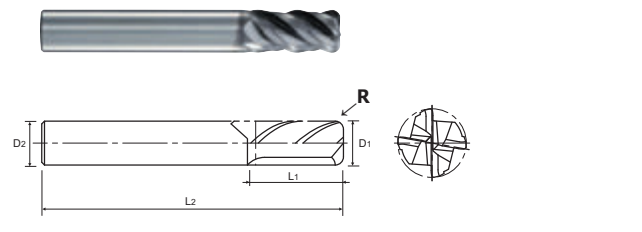


Обозначение	D1, мм	D2, мм	L1, мм	L2, мм	Z, шт
DV-SCMS6060	6	6	15	50	6
DV-SCMS6080	8	8	20	70	6
DV-SCMS6100	10	10	25	75	6

Обозначение	D1, мм	D2, мм	L1, мм	L2, мм	Z, шт
DV-SCMS8120	12	12	26	100	8
DV-SCMS8160	16	16	32	100	8

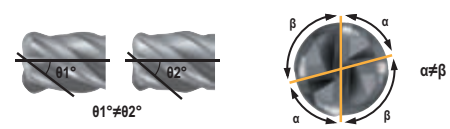
Серия DV-OCSAR

- ✓ Универсальная фреза с радиусами на уголках.
- ✓ Неравномерный шаг режущих кромок (X-образное расположение) и переменный угол наклона стружечных канавок (в пределах 42-45°) обеспечивают эффективный стружкоотвод и обработку без вибраций. Такая геометрия в сочетании с положительными, острыми углами приводит к снижению сил резания, что позволяет получать отличное качество поверхности и обрабатывать тонкостенные заготовки.



Обозначение	R, мм	D1, мм	D2, мм	L1, мм	L3, мм	L2, мм	Рис.
DV-OCSAR4030-05	0,5	3	6	8	10	60	2
DV-OCSAR4040-05	0,5	4	6	11	13	60	2
DV-OCSAR4040-10	1	4	6	11	13	60	2
DV-OCSAR4050-05	0,5	5	6	13	15	60	2
DV-OCSAR4050-10	1	5	6	13	15	60	2
DV-OCSAR4060-05	0,5	6	6	13	-	60	1
DV-OCSAR4060-10	1	6	6	13	-	60	1
DV-OCSAR4080-05	0,5	8	8	19	-	75	1
DV-OCSAR4080-10	1	8	8	19	-	75	1
DV-OCSAR4080-20	2	8	8	19	-	75	1
DV-OCSAR4100-05	0,5	10	10	22	-	80	1
DV-OCSAR4100-10	1	10	10	22	-	80	1

Обозначение	R, мм	D1, мм	D2, мм	L1, мм	L3, мм	L2, мм	Рис.
DV-OCSAR4100-20	2	10	10	22	-	80	1
DV-OCSAR4120-05	0,5	12	12	26	-	100	1
DV-OCSAR4120-10	1	12	12	26	-	100	1
DV-OCSAR4120-20	2	12	12	26	-	100	1
DV-OCSAR4120-30	3	12	12	26	-	100	1
DV-OCSAR4160-10	1	16	16	32	-	110	1
DV-OCSAR4160-20	2	16	16	32	-	110	1
DV-OCSAR4160-30	3	16	16	32	-	110	1
DV-OCSAR4200-10	1	20	20	38	-	125	1
DV-OCSAR4200-20	2	20	20	38	-	125	1
DV-OCSAR4200-30	3	20	20	38	-	125	1



Углеродистые стали	Легированные стали	Улучшенные стали	Закалённые стали			Чугуны	Медь	Графит	Алюминий	Нерж. стали	Титан	Жаропрочн. сплавы
менее HB 225	HB 225 - 325	30 - 40 HRC	40 - 45 HRC	45 - 55 HRC	55 - 70 HRC							
										+	+	+

+ оптимальный выбор; ± возможное применение
 ○ на складе в Европе; ● на складе в Москве

Рекомендации по выбору режимов резания

Фрезерование пазов концевыми фрезами. Серия фрез - DV-OCSAR

Материал	Нержавеющие стали			Титановые сплавы			Жаропрочные сплавы		
	Диаметр	п, об/мин		F, мм/мин	п, об/мин		F, мм/мин	п, об/мин	
	3,0	11000	670		11000	670		3200	160
	4,0	8000	750		8000	750		2400	180
	5,0	6400	800		6400	800		1900	175
	6,0	5300	740		5300	740		1600	180
	8,0	4000	800		4000	800		1200	190
	10,0	3200	900		3200	900		950	210
	12,0	2700	900		2700	900		800	200
	16,0	2000	640		2000	640		600	150
	20,0	1600	510		1600	510		480	120

Фрезерование уступов концевыми фрезами. Серия фрез - DV-OCSAR

Материал	Нержавеющие стали			Титановые сплавы			Жаропрочные сплавы		
	Диаметр	п, об/мин		F, мм/мин	п, об/мин		F, мм/мин	п, об/мин	
	3,0	11000	1200		11000	1200		4200	320
	4,0	8000	1200		8000	1200		3200	320
	5,0	6400	1200		6400	1200		2500	320
	6,0	5400	1200		5400	1200		2100	320
	8,0	4000	1200		4000	1200		1600	320
	10,0	3200	1300		3200	1300		1300	320
	12,0	2700	1300		2700	1300		1100	280
	16,0	2000	960		2000	960		800	200
	20,0	1600	770		1600	770		640	160

Фрезерование уступов концевыми фрезами. Серия фрез - DV-SCMS

Материал	Нержавеющие стали			Титановые сплавы			Жаропрочные сплавы		
	Диаметр	п, об/мин		F, мм/мин	п, об/мин		F, мм/мин	п, об/мин	
	6,0	8000	2100		8000	2100		2100	380
	8,0	6000	2100		6000	2100		1600	310
	10,0	4800	2100		4800	2100		1300	310
	12,0	4000	2100		4000	2100		1100	350
	16,0	3000	1700		3000	1700		800	260

TitaNox POWER

Высокопроизводительная обработка титановых сплавов.

Высокопроизводительная обработка труднообрабатываемых материалов (нержавеющие стали, титановые и жаропрочные сплавы).

Основное назначение - изделия аэрокосмической и энергетической отраслей.

Специальное износостойкое покрытие обеспечивает высокую теплостойкость и износостойкость.

Серия	Рисунок	Описание	Размер		Страница	Стали				Нержавеющая сталь	Титан	Жаропрочный сплав
						Твердость HB		Твердость HRC				
						≤225	225-325	30-40	40-45			
GMG40 GMG41		4-х зубые концевые фрезы с угловым радиусом с переменным сечением сердцевины	D6,0	D25,0	Б-183	±	±	±		+	+	±
GMG24 GMG25		5-ти зубые укороченные концевые фрезы	D6,0	D25,0	Б-183	±	±	±		+	+	±
GMG26 GMG27		5-ти зубые удлиненные концевые фрезы с упрочняющей фаской	D6,0	D25,0	Б-184	±	±	±		+	+	±
GMG28 GMG29		5-ти зубые укороченные концевые фрезы с упрочняющим радиусом	D6,0	D25,0	Б-184	±	±	±		+	+	±
GMG30 GMG31		5-ти зубые удлиненные концевые фрезы с угловым радиусом	D6,0	D25,0	Б-185	±	±	±		+	+	±

Высокая производительность, стабильное резание, снижение вибраций, высокая размерная стойкость при чистовой обработке.


- 1 4-х зубые фрезы с переменным сечением сердцевины с покрытием, большие стружечные канавки. Первый выбор для обработки пазов.



- 2 5-ти зубые фрезы с переменным углом наклона стружечной канавки с покрытием для высокопроизводительной обработки.



- 3 5-ти зубые фрезы для черновой обработки со стружколомающими канавками.



<SECTION X-X'>
Хороший отвод стружки


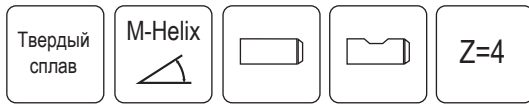


<SECTION Y-Y'>
Выше прочность

- Переменное сечение сердцевины увеличивает жесткость инструмента, что обеспечивает более стабильное резание.
- Оптимизированная геометрия режущей кромки обеспечивает стабильное стружкодробление при высокоскоростной обработке.
- Переменный шаг зубьев снижает вибрацию при обработке пазов.

Серии GMG40, GMG41*

✓ 4-х зубые концевые фрезы с угловым радиусом с переменным сечением сердцевины




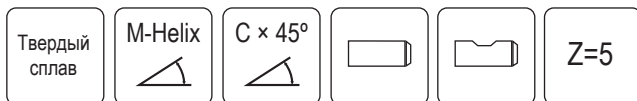
Обозначение	R, мм	D1, мм	D2, мм	L1, мм	L3, мм	L2, мм
GMG40060	○ R0,5	6	6	13	20	57
GMG40901	○ R1,0		6	13	20	57
GMG40080	○ R0,5	8	8	19	25	63
GMG40902	○ R1,0		8	19	25	63
GMG40903	○ R1,5		8	19	25	63
GMG40904	○ R2,0	10	8	19	25	63
GMG40100	○ R0,5		10	22	30	72
GMG40905	○ R1,0		10	22	30	72
GMG40906	○ R1,5		10	22	30	72
GMG40907	○ R2,0	12	10	22	30	72
GMG40120	○ R0,5		12	26	35	83
GMG40908	○ R1,0		12	26	35	83
GMG40909	○ R1,5		12	26	35	83
GMG40910	○ R2,0	14	12	26	35	83
GMG40911	○ R3,0		12	26	35	83
GMG40140	○ R1,0		14	26	35	83
GMG40912	○ R2,0		14	26	35	83

Обозначение	R, мм	D1, мм	D2, мм	L1, мм	L3, мм	L2, мм
GMG40160	○ R1,0	16	16	35	43	92
GMG40913	○ R1,5		16	35	43	92
GMG40914	○ R2,0		16	35	43	92
GMG40915	○ R3,0	20	16	35	43	92
GMG40916	○ R4,0		16	35	43	92
GMG40200	○ R1,0		20	44	56	110
GMG40917	○ R1,5	25	20	44	56	110
GMG40918	○ R2,0		20	44	56	110
GMG40919	○ R3,0		20	44	56	110
GMG40920	○ R3,5		20	44	56	110
GMG40921	○ R4,0	25	20	44	56	110
GMG40250	○ R1,0		25	55	70	130
GMG40922	○ R1,5		25	55	70	130
GMG40923	○ R2,0		25	55	70	130
GMG40924	○ R3,0	25	25	55	70	130
GMG40925	○ R4,0		25	55	70	130

* Для заказа фрез с хвостовиком Weldon указывать GMG41 от Ø 6 ... 25 мм

Серии GMG24, GMG25*

✓ 5-ти зубые укороченные концевые фрезы



Обозначение	D1, мм	D2, мм	L1, мм	L2, мм	Размер фаски, мм
GMG24060	○ 6	6	10	54	0,2
GMG24080	○ 8	8	12	58	0,2
GMG24100	○ 10	10	14	66	0,3
GMG24120	○ 12	12	16	73	0,35

Обозначение	D1, мм	D2, мм	L1, мм	L2, мм	Размер фаски, мм
GMG24160	○ 16	16	22	82	0,4
GMG24200	○ 20	20	26	92	0,5
GMG24250	○ 25	25	29	100	0,5

* Для заказа фрез с хвостовиком Weldon указывать GMG25 от Ø 6 ... 25 мм


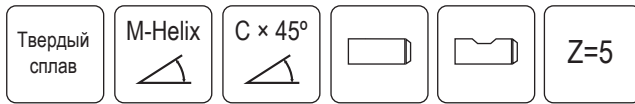
Углеродистые стали	Легированные стали	Улучшенные стали	Закалённые стали			Чугуны	Медь	Графит	Алюминий	Нерж. стали	Титан	Жаропрочн. сплавы
менее HB 225	HB 225 - 325	30 - 40 HRC	40 - 45 HRC	45 - 55 HRC	55 - 70 HRC							
±	±	±								+	+	±

+ оптимальный выбор; ± возможное применение

○ на складе в Европе; ● на складе в Москве

Серии GMG26, GMG27*

✓ 5-ти зубые удлиненные концевые фрезы с упрочняющей фаской




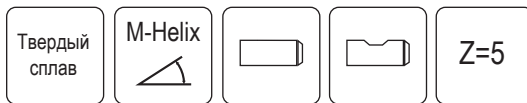
Обозначение	D1, мм	D2, мм	L1, мм	L2, мм	Размер фаски, мм
GMG26060	6	6	13	57	0,2
GMG26080	8	8	19	63	0,2
GMG26100	10	10	22	72	0,3
GMG26120	12	12	26	83	0,35

Обозначение	D1, мм	D2, мм	L1, мм	L2, мм	Размер фаски, мм
GMG26160	16	16	36	92	0,4
GMG26200	20	20	44	104	0,5
GMG26250	25	25	54	121	0,5

* Для заказа фрез с хвостовиком Weldon указывать GMG27 от Ø 6 ... 25 мм

Серии GMG28, GMG29*

✓ 5-ти зубые укороченные концевые фрезы с упрочняющим радиусом

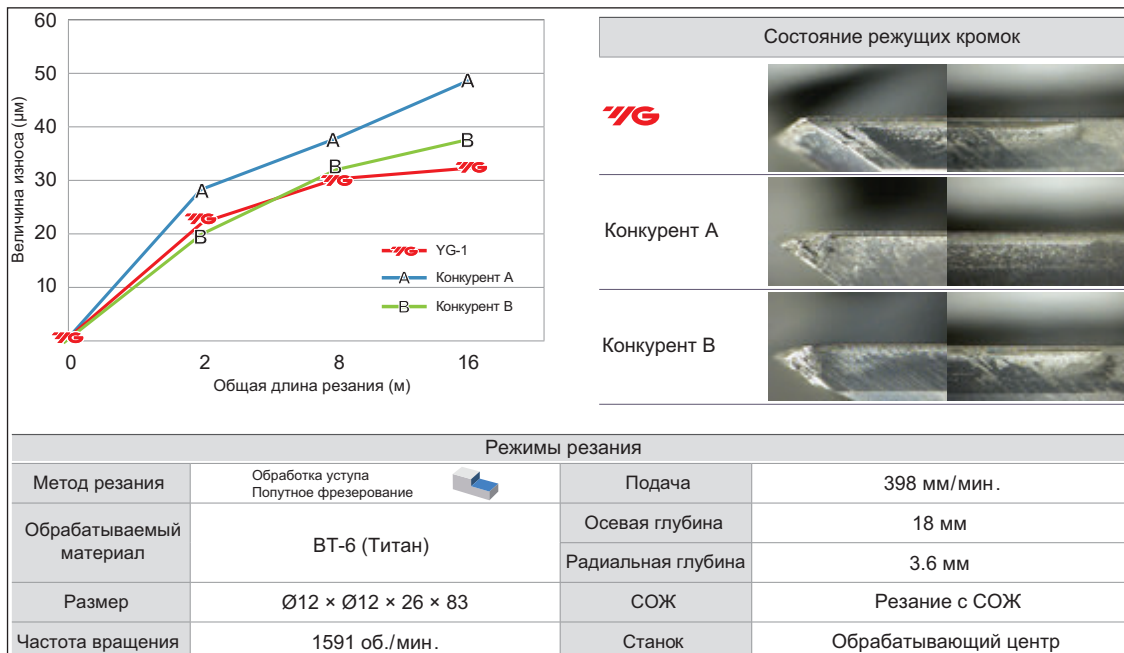


Обозначение	R, мм	D1, мм	D2, мм	L1, мм	L2, мм
GMG28060	R0,5	6	6	10	54
GMG28080	R0,5	8	8	12	58
GMG28100	R0,5	10	10	14	66
GMG28120	R0,5	12	12	16	73

Обозначение	R, мм	D1, мм	D2, мм	L1, мм	L2, мм
GMG28160	R1,0	16	16	22	82
GMG28200	R1,0	20	20	26	92
GMG28250	R1,0	25	25	29	100

* Для заказа фрез с хвостовиком Weldon указывать GMG29 от Ø 6 ... 25 мм

Пример применения




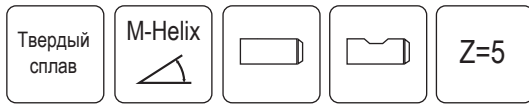
Углеродистые стали	Легированные стали	Улучшенные стали	Закалённые стали			Чугуны	Медь	Графит	Алюминий	Нерж. стали	Титан	Жаропрочн. сплавы
менее НВ 225	НВ 225 - 325	30 - 40 HRC	40 - 45 HRC	45 - 55 HRC	55 - 70 HRC							
±	±	±								+	+	±

+ оптимальный выбор; ± возможное применение

○ на складе в Европе; ● на складе в Москве

Серии GMG30, GMG31*

✓ 5-ти зубые удлиненные концевые фрезы с угловым радиусом




Обозначение	R, мм	D1, мм	D2, мм	L1, мм	L2, мм	Обозначение	R, мм	D1, мм	D2, мм	L1, мм	L2, мм
GMG30060	○ R0,3	6	6	13	57	GMG30915	○ R2,0	16	16	36	92
GMG30901	○ R0,5		6	13	57	GMG30916	○ R2,5		16	36	92
GMG30902	○ R1,0		6	13	57	GMG30917	○ R3,0		16	36	92
GMG30080	○ R0,5	8	8	19	63	GMG30918	○ R4,0	16	16	36	92
GMG30903	○ R1,0		8	19	63	GMG30200	○ R1,0		20	44	104
GMG30904	○ R1,5		8	19	63	GMG30919	○ R1,5		20	44	104
GMG30905	○ R2,0	10	8	19	63	GMG30920	○ R2,0	20	20	44	104
GMG30100	○ R0,5		10	22	72	GMG30921	○ R2,5		20	44	104
GMG30906	○ R1,0		10	22	72	GMG30922	○ R3,0		20	44	104
GMG30907	○ R1,5	12	10	22	72	GMG30923	○ R4,0	20	20	44	104
GMG30908	○ R2,0		10	22	72	GMG30924	○ R5,0		20	44	104
GMG30120	○ R0,5		12	26	83	GMG30250	○ R1,0		25	25	54
GMG30909	○ R1,0	12	26	83	GMG30925	○ R1,5	25	54		121	
GMG30910	○ R1,5	12	26	83	GMG30926	○ R2,0	25	54		121	
GMG30911	○ R2,0	16	12	26	83	GMG30927	○ R2,5	25	25	54	121
GMG30912	○ R2,5		12	26	83	GMG30928	○ R3,0		25	54	121
GMG30913	○ R3,0		12	26	83	GMG30929	○ R4,0		25	54	121
GMG30160	○ R1,0	16	16	36	92	GMG30930	○ R5,0	25	25	54	121
GMG30914	○ R1,5		16	36	92						

* Для заказа фрез с хвостовиком Weldon указывать GMG31 от Ø 6 ... 25 мм

Углеродистые стали	Легированные стали	Улучшенные стали	Закалённые стали			Чугуны	Медь	Графит	Алюминий	Нерж. стали	Титан	Жаропрочн. сплавы
			40 - 45 HRC	45 - 55 HRC	55 - 70 HRC							
менее HB 225	HB 225 - 325	30 - 40 HRC								+	+	±
±	±	±										

Серии EHE54, EHE55*

✓ 5-ти зубые концевые фрезы
 ✓ Для черновой обработки, режущая кромка со стружколомающими канавками



Обозначение	R, мм	D1, мм	D2, мм	L1, мм	L2, мм	Обозначение	R, мм	D1, мм	D2, мм	L1, мм	L2, мм
EHE54060	○ R0,2	6	6	10	57	EHE54140	○ R0,3	14	14	22	83
EHE54080	○ R0,2	8	8	12	63	EHE54160	○ R0,3	16	16	26	92
EHE54100	○ R0,3	10	10	14	72	EHE54200	○ R0,3	20	20	29	104
EHE54120	○ R0,3	12	12	16	83	EHE54250	○ R0,3	25	25	26	121

* Для заказа фрез с хвостовиком Weldon указывать EHE55 от Ø 6 ... 25 мм

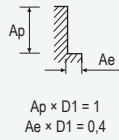
Углеродистые стали	Легированные стали	Улучшенные стали	Закалённые стали			Чугуны	Медь	Графит	Алюминий	Нерж. стали	Титан	Жаропрочн. сплавы
			40 - 45 HRC	45 - 55 HRC	55 - 70 HRC							
менее HB 225	HB 225 - 325	30 - 40 HRC								±	+	±

+ оптимальный выбор; ± возможное применение
 ○ на складе в Европе; ● на складе в Москве

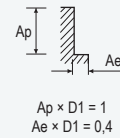
Рекомендации по выбору режимов резания

Фрезерование уступов 5-ти зубыми концевыми фрезами
Серии фрез - GMG40, GMG41

Материал	Углеродистые стали			Легированные стали			Инструментальные стали			Чугун			Нержавеющие стали 300		
Твёрдость	P < 300			300 < P < 380			P < 380			K < 260			M		
Ус, м/мин	160 (128-192)			150 (120-180)			150 (120-180)			175 (140-210)			105 (84-126)		
Диаметр	п, об/мин	F, мм/мин	Fz, мм/зуб	п, об/мин	F, мм/мин	Fz, мм/зуб	п, об/мин	F, мм/мин	Fz, мм/зуб	п, об/мин	F, мм/мин	Fz, мм/зуб	п, об/мин	F, мм/мин	Fz, мм/зуб
6,0	8488	917	0,027	7958	796	0,025	7958	859	0,027	9284	780	0,021	5570	550	0,025
8,0	6366	891	0,035	5968	836	0,035	5968	836	0,035	6963	780	0,028	4178	572	0,034
10,0	5093	856	0,042	4775	802	0,042	4775	879	0,046	5570	780	0,035	3342	559	0,042
12,0	4244	900	0,053	3979	780	0,049	3979	844	0,053	4642	780	0,042	2785	529	0,048
14,0	3638	844	0,058	3410	764	0,056	3410	819	0,060	3979	764	0,048	2387	525	0,055
16,0	3183	802	0,063	2984	752	0,063	2984	800	0,067	3482	738	0,053	2089	516	0,062
20,0	2546	784	0,077	2387	668	0,070	2387	735	0,077	2785	668	0,060	1671	476	0,071
25,0	2037	684	0,084	1910	642	0,084	1910	642	0,084	2228	624	0,070	1337	432	0,081

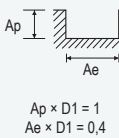


Материал	Нержавеющие стали 400			Нержавеющие стали (PH)			Титан			Жаропрочные сплавы		
Твёрдость	M			M			S			S		
Ус, м/мин	155 (124-186)			44 (35-53)			70 (56-84)			32 (26-38)		
Диаметр	п, об/мин	F, мм/мин	Fz, мм/зуб	п, об/мин	F, мм/мин	Fz, мм/зуб	п, об/мин	F, мм/мин	Fz, мм/зуб	п, об/мин	F, мм/мин	Fz, мм/зуб
6,0	8223	1125	0,034	2334	151	0,016	3714	508	0,034	1698	136	0,020
8,0	6167	1125	0,046	1751	146	0,021	2785	529	0,048	1273	132	0,026
10,0	4934	1125	0,057	1401	149	0,027	2228	508	0,057	1019	130	0,032
12,0	4112	1094	0,067	1167	151	0,032	1857	494	0,067	849	129	0,038
14,0	3524	1071	0,076	1000	144	0,036	1592	484	0,076	728	128	0,044
16,0	3084	1055	0,086	875	140	0,040	1393	476	0,086	637	122	0,048
20,0	2467	937	0,095	700	128	0,046	1114	423	0,095	509	112	0,055
25,0	1974	900	0,114	560	117	0,052	891	406	0,114	407	106	0,065

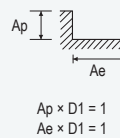


Фрезерование пазов 5-ти зубыми концевыми фрезами
Серии фрез - GMG40, GMG41

Материал	Углеродистые стали			Легированные стали			Инструментальные стали			Чугун			Нержавеющие стали 300		
Твёрдость	P < 300			300 < P < 380			P < 380			K < 260			M		
Ус, м/мин	125 (100-150)			120 (96-144)			120 (96-144)			140 (112-168)			85 (68-102)		
Диаметр	п, об/мин	F, мм/мин	Fz, мм/зуб	п, об/мин	F, мм/мин	Fz, мм/зуб	п, об/мин	F, мм/мин	Fz, мм/зуб	п, об/мин	F, мм/мин	Fz, мм/зуб	п, об/мин	F, мм/мин	Fz, мм/зуб
6,0	6631	663	0,025	6366	637	0,025	6366	688	0,027	7427	624	0,021	4509	446	0,025
8,0	4974	676	0,034	4775	649	0,034	4775	668	0,035	5570	624	0,028	3382	463	0,034
10,0	3979	668	0,042	3820	642	0,042	3820	642	0,042	4456	624	0,035	2706	452	0,042
12,0	3316	650	0,049	3183	624	0,049	3183	675	0,053	3714	624	0,042	2255	428	0,048
14,0	2842	637	0,056	2728	611	0,056	2728	633	0,058	3183	611	0,048	1933	425	0,055
16,0	2487	627	0,063	2387	602	0,063	2387	602	0,063	2785	590	0,053	1691	418	0,062
20,0	1989	557	0,070	1910	535	0,070	1910	588	0,077	2228	535	0,060	1353	386	0,071
25,0	1592	535	0,084	1528	471	0,077	1528	515	0,084	1783	478	0,067	1082	350	0,081



Материал	Нержавеющие стали 400			Нержавеющие стали (PH)			Титан			Жаропрочные сплавы		
Твёрдость	M			M			S			S		
Ус, м/мин	125 (100-150)			36 (29-43)			55 (44-66)			25 (20-30)		
Диаметр	п, об/мин	F, мм/мин	Fz, мм/зуб	п, об/мин	F, мм/мин	Fz, мм/зуб	п, об/мин	F, мм/мин	Fz, мм/зуб	п, об/мин	F, мм/мин	Fz, мм/зуб
6,0	6631	907	0,034	1910	123	0,016	2918	399	0,034	1326	95	0,018
8,0	4974	907	0,046	1432	120	0,021	2188	399	0,046	995	95	0,024
10,0	3979	907	0,057	1146	122	0,027	1751	399	0,057	796	95	0,030
12,0	3316	882	0,067	955	123	0,032	1459	388	0,067	663	95	0,036
14,0	2842	841	0,074	819	118	0,036	1251	380	0,076	568	91	0,040
16,0	2487	803	0,081	716	114	0,040	1094	374	0,086	497	88	0,044
20,0	1989	756	0,095	573	105	0,046	875	333	0,095	398	80	0,050
25,0	1592	665	0,105	458	96	0,052	700	293	0,105	318	70	0,055

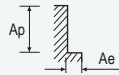


Рекомендации по выбору режимов резания

Фрезерование уступов 5-ти зубыми концевыми фрезами

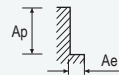
Серии фрез - GMG24, GMG25, GMG26, GMG27, GMG28, GMG29, GMG30, GMG31

Материал	Углеродистые стали			Легированные стали			Инструментальные стали			Чугун			Нержавеющие стали 300		
Твёрдость	P < 300			300 < P < 380			P < 380			K < 260			M		
Ус, м/мин	144 (115-173)			101 (81-121)			60 (48-72)			106 (85-127)			82 (66-98)		
Диаметр	п, об/мин	F, мм/мин	Fz, мм/зуб	п, об/мин	F, мм/мин	Fz, мм/зуб	п, об/мин	F, мм/мин	Fz, мм/зуб	п, об/мин	F, мм/мин	Fz, мм/зуб	п, об/мин	F, мм/мин	Fz, мм/зуб
6,0	7639	1299	0,034	5358	911	0,034	3183	382	0,024	5623	1209	0,043	4350	653	0,030
8,0	5730	1089	0,038	4019	764	0,038	2387	322	0,027	4218	1012	0,048	3263	522	0,032
10,0	4584	1146	0,050	3215	804	0,050	1910	334	0,035	3374	1063	0,063	2610	496	0,038
12,0	3820	1203	0,063	2679	844	0,063	1592	350	0,044	2812	1111	0,079	2175	685	0,063
14,0	3274	1130	0,069	2296	792	0,069	1364	334	0,049	2410	1048	0,087	1864	606	0,065
16,0	2865	1089	0,076	2009	764	0,076	1194	322	0,054	2109	1012	0,096	1631	563	0,069
18,0	2546	1057	0,083	1786	741	0,083	1061	308	0,058	1874	965	0,103	1450	508	0,070
20,0	2292	1020	0,089	1607	715	0,089	955	296	0,062	1687	936	0,111	1305	496	0,076
25,0	1833	926	0,101	1286	649	0,101	764	271	0,071	1350	850	0,126	1044	459	0,088



Ap × D1 = 1,5
Ae × D1 = 0,3

Материал	Нержавеющие стали 400			Нержавеющие стали (PH)			Титан			Жаропрочные сплавы		
Твёрдость	M			M			S			S		
Ус, м/мин	117 (94-140)			59 (47-71)			69 (55-83)			31 (25-37)		
Диаметр	п, об/мин	F, мм/мин	Fz, мм/зуб	п, об/мин	F, мм/мин	Fz, мм/зуб	п, об/мин	F, мм/мин	Fz, мм/зуб	п, об/мин	F, мм/мин	Fz, мм/зуб
6,0	6207	745	0,024	3130	470	0,030	3661	494	0,027	1645	173	0,021
8,0	4655	582	0,025	2348	376	0,032	2745	398	0,029	1233	136	0,022
10,0	3724	559	0,030	1878	357	0,038	2196	373	0,034	987	133	0,027
12,0	3104	714	0,046	1565	493	0,063	1830	522	0,057	822	181	0,044
14,0	2660	678	0,051	1341	436	0,065	1569	463	0,059	705	162	0,046
16,0	2328	628	0,054	1174	405	0,069	1373	426	0,062	617	148	0,048
18,0	2069	590	0,057	1043	365	0,070	1220	384	0,063	548	134	0,049
20,0	1862	568	0,061	939	357	0,076	1098	379	0,069	493	131	0,053
25,0	1490	529	0,071	751	331	0,088	879	347	0,079	395	122	0,062



Ap × D1 = 1,5
Ae × D1 = 0,3

(Ap × D1 = 1,5
Ae × D1 = 0,3
для жаропрочных сплавов)

Фрезерование уступов 5-ти зубыми концевыми фрезами

Серии фрез - ENE54, ENE55

Материал	Нержавеющие стали 400			Титан			Жаропрочные сплавы		
Твёрдость	M			S			S		
Ус, м/мин	80 (64-96)			65 (52-78)			40 (32-48)		
Диаметр	п, об/мин	F, мм/мин	Fz, мм/зуб	п, об/мин	F, мм/мин	Fz, мм/зуб	п, об/мин	F, мм/мин	Fz, мм/зуб
6,0	4244	531	0,025	3448	379	0,022	2122	212	0,020
8,0	3183	541	0,034	2586	401	0,031	1592	199	0,025
10,0	2546	522	0,041	2069	393	0,038	1273	236	0,037
12,0	2122	541	0,051	1724	397	0,046	1061	212	0,040
14,0	1819	518	0,057	1478	384	0,052	909	209	0,046
16,0	1592	501	0,063	1293	375	0,058	796	207	0,052
20,0	1273	516	0,081	1035	383	0,074	637	194	0,061
25,0	1019	463	0,091	828	348	0,084	509	173	0,068



Ap × D1 = 1,5
Ae × D1 =
ø6 - ø10: 0,15
ø12 - ø16: 0,10
ø20 - ø25: 0,05

(Ap × D1 = 1
Ae × D1 = 0,05
для жаропрочных сплавов)

Серия «V7 Plus»

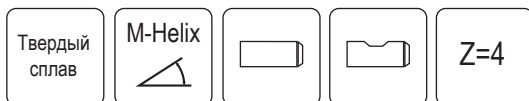
Универсальная серия премиум класса для высокопроизводительной обработки наиболее распространенных групп обрабатываемых материалов: нержавеющая сталь, чугун, конструкционные и легированные стали в состоянии поставки и закаленные до HRC40, труднообрабатываемые материалы, титан и жаропрочные сплавы.

Серия «V7+» объединила в себе лучшие стороны серий «V7 - Mill Inox», «V7 - Mill Steel» и «4G». Особенностью серии является, значительное увеличение производительности при обработке закрытых пазов, работа с большими припусками и возможность высокоскоростной обработки.

Серия	Рисунок	Описание	Размер		Стр.	Стали				Жаропрочные сплавы	Чугун	Титан	Нержавеющие стали
			мин	макс		Твердость HB		Твердость HRC					
						≤225	225-325	30-40	40-55				
GMG55 GMG56		Специальная геометрия с переменным углом наклона винтовой стружечной канавки и упрочняющей фаской	D1,5	D12,5	Б-190	+	+	+	±	±	+	±	+
GMF52 GMF53		Специальная геометрия с переменным углом наклона винтовой стружечной канавки и упрочняющей фаской	D3,0	D20,0	Б-188	+	+	+	±	±	+	±	+
GMF54 GMF55		Специальная геометрия с переменным углом наклона винтовой стружечной канавки и угловым радиусом	D3,0	D20,0	Б-189	+	+	+	±	±	+	±	+
GMF56 GMF57		Специальная геометрия с переменным углом наклона винтовой стружечной канавки и упрочняющей фаской	D3,0	D25,0	Б-188	+	+	+	±	±	+	±	+
GMF58 GMF59		Специальная геометрия с переменным углом наклона винтовой стружечной канавки и угловым радиусом	D3,0	D25,0	Б-189	+	+	+	±	±	+	±	+
GMF60 GMF61		Специальная геометрия с переменным углом наклона винтовой стружечной канавки и упрочняющей фаской	D3,0	D20,0	Б-189	+	+	+	±	±	+	±	+
GMF62 GMF63		Специальная геометрия с переменным углом наклона винтовой стружечной канавки и угловым радиусом	D3,0	D20,0	Б-190	+	+	+	±	±	+	±	+
GMG16 GMG17		Специальная геометрия с переменным углом наклона винтовой стружечной канавки и упрочняющей фаской	D6,0	D25,0	Б-191	+	+	+	±	±	+	±	+
GMG18 GMG19		Специальная геометрия с переменным углом наклона винтовой стружечной канавки и упрочняющей фаской			Б-191	+	+	+	±	±	+	±	+
GMG12 GMG13		Специальная геометрия с переменным углом наклона винтовой стружечной канавки и упрочняющей фаской	D6,0	D25,0	Б-190	+	+	+	±	±	+	±	+
GMG14 GMG15		Специальная геометрия с переменным углом наклона винтовой стружечной канавки и упрочняющей фаской			Б-192	+	+	+	±	±	+	±	+

Серии GMF52, GMF53*, GMF56, GMF57*


- ✓ Специальная геометрия с переменным углом наклона винтовой стружечной канавки и упрочняющей фаской



GMF52, GMF53*



GMF56, GMF57*



Обозначение	D1, мм	D2, мм	L1, мм	L2, мм	Фаска
GMF52030	3,0	6	7	54	0,10
GMF56030	3,0	6	8	57	0,10
GMF52040	4,0	6	8	54	0,15
GMF56040	4,0	6	11	57	0,15
GMF52050	5,0	6	10	54	0,15
GMF56050	5,0	6	13	57	0,15
GMF52060	6,0	6	10	54	0,20
GMF56060	6,0	6	13	57	0,20
GMF52080	8,0	8	12	58	0,20
GMF56080	8,0	8	19	63	0,20
GMF52100	10,0	10	14	66	0,30
GMF56100	10,0	10	22	72	0,30

Обозначение	D1, мм	D2, мм	L1, мм	L2, мм	Фаска
GMF52120	12,0	12	16	73	0,35
GMF56120	12,0	12	26	83	0,35
GMF52140	14,0	14	18	75	0,40
GMF56140	14,0	14	26	83	0,40
GMF52160	16,0	16	22	82	0,40
GMF56160	16,0	16	32	92	0,40
GMF52180	18,0	18	24	84	0,50
GMF56180	18,0	18	32	92	0,50
GMF52200	20,0	20	26	92	0,50
GMF56200	20,0	20	38	104	0,50
GMF56250	25,0	25	38	104	0,50

* Для заказа фрез с хвостовиком Weldon указывать GMF53 от Ø 3 ... 20 мм и GMF57 от Ø 3 ... 25 мм

Углеродистые стали	Легированные стали	Улучшенные стали	Закаленные стали			Чугуны	Медь	Графит	Алюминий	Нерж. стали	Титан	Жаропроч. сплавы
менее HB 225	HB 225 - 325	30 - 40 HRC	40 - 45 HRC	45 - 55 HRC	55 - 70 HRC							
+	+	+	±			+				+	±	±


+ оптимальный выбор; ± возможное применение

○ на складе в Европе; ● на складе в Москве

Серии GMF54, GMF55*, GMF58, GMF59*

✓ Специальная геометрия с переменным углом наклона винтовой стружечной канавки и угловым радиусом

Твердый сплав	M-Helix			Z=4
---------------	---------	--	--	-----



Обозначение	R, мм	D1, мм	D2, мм	L1, мм	L2, мм	
GMF54030	0	R0,3	3,0	6	7	54
GMF58030	0	R0,3	3,0	6	8	57
GMF54040	0	R0,3	4,0	6	8	54
GMF58040	0	R0,3	4,0	6	11	57
GMF54050	0	R0,3	5,0	6	10	54
GMF58050	0	R0,3	5,0	6	13	57
GMF54060	0	R0,3	6,0	6	10	54
GMF54904	0	R0,5	6,0	6	10	54
GMF58060	0	R0,3	6,0	6	13	57
GMF58904	0	R0,5	6,0	6	13	57
GMF58905	0	R1,0	6,0	6	13	57
GMF54080	0	R0,5	8,0	8	12	58
GMF58080	0	R0,5	8,0	8	19	63
GMF58906	0	R1,0	8,0	8	19	63


Обозначение	R, мм	D1, мм	D2, мм	L1, мм	L2, мм	
GMF54100	0	R0,5	10,0	10	14	66
GMF58100	0	R0,5	10,0	10	22	72
GMF54120	0	R0,5	12,0	12	16	73
GMF58120	0	R0,5	12,0	12	26	83
GMF54140	0	R0,5	14,0	14	18	75
GMF58140	0	R0,5	14,0	14	26	83
GMF54160	0	R1,0	16,0	16	22	82
GMF58160	0	R1,0	16,0	16	32	92
GMF58913	0	R3,0	16,0	16	32	92
GMF54180	0	R1,0	18,0	18	24	84
GMF58180	0	R1,0	18,0	18	32	92
GMF54200	0	R1,0	20,0	20	26	92
GMF58200	0	R1,0	20,0	20	38	104
GMF58250	0	R1,0	25,0	25	38	104

* Для заказа фрез с хвостовиком Weldon указывать GMF55 от Ø 3 ... 20 мм и GMF59 от Ø 3 ... 25 мм

Серии GMF60, GMF61*

✓ Специальная геометрия с переменным углом наклона винтовой стружечной канавки и упрочняющей фаской

Твердый сплав	M-Helix			Z=4
---------------	---------	--	--	-----



Обозначение	D1, мм	D2, мм	L1, мм	L3, мм	L2, мм	D3, мм	Фаска
GMF60030	3,0	6	7	12	54	2,7	0,10
GMF60901	3,0	6	7	17	57	2,7	0,10
GMF60902	3,0	6	8	14	57	2,7	0,10
GMF60040	4,0	6	8	15	57	3,7	0,15
GMF60903	4,0	6	8	22	63	3,7	0,15
GMF60904	4,0	6	11	16	57	3,7	0,15
GMF60050	5,0	6	10	17	57	4,7	0,15
GMF60905	5,0	6	10	27	67	4,7	0,15
GMF60906	5,0	6	13	18	57	4,7	0,15
GMF60060	6,0	6	10	15	57	5,5	0,20
GMF60907	6,0	6	10	20	62	5,5	0,20
GMF60908	6,0	6	10	32	74	5,5	0,20
GMF60909	6,0	6	13	21	57	5,5	0,20
GMF60080	8,0	8	12	20	63	7,5	0,20
GMF60910	8,0	8	12	30	73	7,5	0,20
GMF60911	8,0	8	12	46	90	7,5	0,20
GMF60912	8,0	8	19	27	63	7,5	0,20

Обозначение	D1, мм	D2, мм	L1, мм	L3, мм	L2, мм	D3, мм	Фаска
GMF60100	10,0	10	14	25	72	9,2	0,30
GMF60913	10,0	10	14	35	82	9,2	0,30
GMF60914	10,0	10	14	55	102	9,2	0,30
GMF60915	10,0	10	22	32	72	9,2	0,30
GMF60120	12,0	12	16	30	83	11,0	0,35
GMF60916	12,0	12	16	40	93	11,0	0,35
GMF60917	12,0	12	16	64	117	11,0	0,35
GMF60918	12,0	12	26	38	83	11,0	0,35
GMF60160	16,0	16	22	38	92	15,0	0,40
GMF60919	16,0	16	22	55	109	15,0	0,40
GMF60920	16,0	16	22	87	141	15,0	0,40
GMF60921	16,0	16	32	44	92	15,0	0,40
GMF60200	20,0	20	26	50	104	19,0	0,50
GMF60922	20,0	20	26	70	124	19,0	0,50
GMF60923	20,0	20	26	110	164	19,0	0,50
GMF60924	20,0	20	38	54	104	19,0	0,50


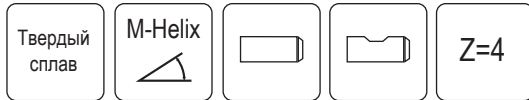
* Для заказа фрез с хвостовиком Weldon указывать GMF61 от Ø 3 ... 20 мм

Углеродистые стали	Легированные стали	Улучшенные стали	Закалённые стали			Чугуны	Медь	Графит	Алюминий	Нерж. стали	Титан	Жаропрочн. сплавы
менее HB 225	HB 225 - 325	30 - 40 HRC	40 - 45 HRC	45 - 55 HRC	55 - 70 HRC							
+	+	+	±			+				+	±	±

+ оптимальный выбор; ± возможное применение
○ на складе в Европе; ● на складе в Москве

Серии GMF62, GMF63*

- ✓ Специальная геометрия с переменным углом наклона винтовой стружечной канавки и угловым радиусом
- ✓ С обнижением



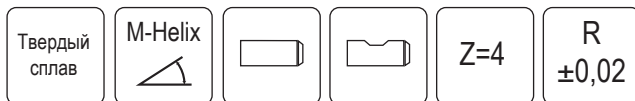
Обозначение	R, мм	D1, мм	D2, мм	L1, мм	L3, мм	L2, мм	D3, мм
GMF62030	○ R0,3	3,0	6	7	12	54	2,7
GMF62902	○ R0,3	3,0	6	7	17	57	2,7
GMF62040	○ R0,3	4,0	6	8	15	57	3,7
GMF62905	○ R0,3	4,0	6	8	22	63	3,7
GMF62050	○ R0,3	5,0	6	10	17	57	4,7
GMF62908	○ R0,3	5,0	6	10	27	67	4,7
GMF62910	○ R0,5	6,0	6	10	15	57	5,5
GMF62913	○ R0,5	6,0	6	10	20	62	5,5
GMF62916	○ R0,5	6,0	6	10	32	74	5,5
GMF62080	○ R0,5	8,0	8	12	20	63	7,5
GMF62919	○ R0,5	8,0	8	12	30	73	7,5
GMF62921	○ R0,5	8,0	8	12	46	90	7,5

Обозначение	R, мм	D1, мм	D2, мм	L1, мм	L3, мм	L2, мм	D3, мм
GMF62100	○ R0,5	10,0	10	14	25	72	9,2
GMF62924	○ R0,5	10,0	10	14	35	82	9,2
GMF62926	○ R0,5	10,0	10	14	55	102	9,2
GMF62120	○ R0,5	12,0	12	16	30	83	11,0
GMF62930	○ R0,5	12,0	12	16	40	93	11,0
GMF62933	○ R0,5	12,0	12	16	64	117	11,0
GMF62160	○ R1,0	16,0	16	22	38	92	15,0
GMF62938	○ R1,0	16,0	16	22	55	109	15,0
GMF62941	○ R1,0	16,0	16	22	87	141	15,0
GMF62200	○ R1,0	20,0	20	26	50	104	19,0
GMF62946	○ R1,0	20,0	20	26	70	124	19,0
GMF62949	○ R1,0	20,0	20	26	110	164	19,0

* Для заказа фрез с хвостовиком Weldon указывать GMF63 от Ø 3 ... 20 мм

Серии GMG55, GMG55*

- ✓ Специальная геометрия с переменным углом наклона
- ✓ Сферическая



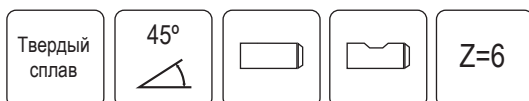
Обозначение	R, мм	D1, мм	D2, мм	L1, мм	L2, мм
GMG55030	○ R1,5	3,0	6	8	57
GMG55040	○ R2,0	4,0	6	11	57
GMG55050	○ R2,5	5,0	6	13	57
GMG55060	○ R3,0	6,0	6	13	57
GMG55080	○ R4,0	8,0	8	19	63

Обозначение	R, мм	D1, мм	D2, мм	L1, мм	L2, мм
GMG55100	○ R5,0	10,0	10	22	72
GMG55120	○ R6,0	12,0	12	26	83
GMG55160	○ R8,0	16,0	16	32	92
GMG55200	○ R10,0	20,0	20	38	104
GMG55250	○ R12,5	25,0	25	38	104

* Для заказа фрез с хвостовиком Weldon указывать GMG56

Серии GMG12, GMG13*

- ✓ Удлиненная геометрия зубьев
- ✓ С переменным шагом



Обозначение	D1, мм	D2, мм	L1, мм	L2, мм
GMG12060	○ 6,0	6	13	57
GMG12080	○ 8,0	8	19	63
GMG12100	○ 10,0	10	22	72
GMG12120	○ 12,0	12	26	83

Обозначение	D1, мм	D2, мм	L1, мм	L2, мм
GMG12160	○ 16,0	16	32	92
GMG12200	○ 20,0	20	38	104
GMG12250	○ 25,0	25	44	104


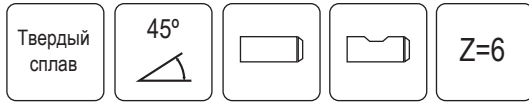
* Для заказа фрез с хвостовиком Weldon указывать GMG13

Углеродистые стали	Легированные стали	Улучшенные стали	Закалённые стали			Чугуны	Медь	Графит	Алюминий	Нерж. стали	Титан	Жаропрочн. сплавы
менее HB 225	HB 225 - 325	30 - 40 HRC	40 - 45 HRC	45 - 55 HRC	55 - 70 HRC							
+	+	+	±			+				+	±	±

+ оптимальный выбор; ± возможное применение
○ на складе в Европе; ● на складе в Москве

Серии GMG16, GMG17*

- ✓ Специальная геометрия с переменным шагом
- ✓ С угловым радиусом




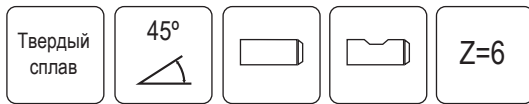
Обозначение		R, мм	D1, мм	D2, мм	L1, мм	L2, мм
GMG16060	○	R0,5	6,0	6	13	57
GMG16901	○	R1,0	6,0	6	13	57
GMG16080	○	R0,5	8,0	8	19	63
GMG16902	○	R1,0	8,0	8	19	63
GMG16100	○	R0,5	10,0	10	22	72
GMG16903	○	R1,0	10,0	10	22	72
GMG16904	○	R1,5	10,0	10	22	72
GMG16905	○	R2,0	10,0	10	22	72
GMG16120	○	R0,5	12,0	12	26	83
GMG16906	○	R1,0	12,0	12	26	83
GMG16907	○	R1,5	12,0	12	26	83
GMG16908	○	R2,0	12,0	12	26	83
GMG16909	○	R3,0	12,0	12	26	83

Обозначение		R, мм	D1, мм	D2, мм	L1, мм	L2, мм
GMG16160	○	R1,0	16,0	16	32	92
GMG16910	○	R1,5	16,0	16	32	92
GMG16911	○	R2,0	16,0	16	32	92
GMG16912	○	R3,0	16,0	16	32	92
GMG16200	○	R1,0	20,0	20	38	104
GMG16913	○	R1,5	20,0	20	38	104
GMG16914	○	R2,0	20,0	20	38	104
GMG16915	○	R3,0	20,0	20	38	104
GMG16250	○	R1,0	25,0	25	44	104
GMG16916	○	R1,5	25,0	25	44	104
GMG16917	○	R2,0	25,0	25	44	104
GMG16918	○	R3,0	25,0	25	44	104

* Для заказа фрез с хвостовиком Weldon указывать GMG17

Серии GMG18, GMG19*

- ✓ Специальная геометрия с переменным шагом
- ✓ С угловым радиусом



Обозначение		R, мм	D1, мм	D2, мм	L1, мм	L2, мм
GMG18060	○	R0,5	6,0	6	24	75
GMG18901	○	R1,0	6,0	6	24	75
GMG18080	○	R0,5	8,0	8	32	75
GMG18902	○	R1,0	8,0	8	32	75
GMG18903	○	R2,0	8,0	8	32	75
GMG18100	○	R0,5	10,0	10	40	100
GMG18904	○	R1,0	10,0	10	40	100
GMG18905	○	R1,5	10,0	10	40	100
GMG18906	○	R2,0	10,0	10	40	100
GMG18120	○	R0,5	12,0	12	48	120
GMG18907	○	R1,0	12,0	12	48	120
GMG18908	○	R1,5	12,0	12	48	120
GMG18909	○	R2,0	12,0	12	48	120
GMG18910	○	R3,0	12,0	12	48	120
GMG18160	○	R1,0	16,0	16	64	140

Обозначение		R, мм	D1, мм	D2, мм	L1, мм	L2, мм
GMG18911	○	R1,5	16,0	16	64	140
GMG18912	○	R2,0	16,0	16	64	140
GMG18913	○	R3,0	16,0	16	64	140
GMG18200	○	R1,0	20,0	20	80	150
GMG18914	○	R1,5	20,0	20	80	150
GMG18915	○	R2,0	20,0	20	80	150
GMG18916	○	R3,0	20,0	20	80	150
GMG18917	○	R4,0	20,0	20	80	150
GMG18918	○	R5,0	20,0	20	80	150
GMG18250	○	R1,0	25,0	25	100	170
GMG18919	○	R1,5	25,0	25	100	170
GMG18920	○	R2,0	25,0	25	100	170
GMG18921	○	R3,0	25,0	25	100	170
GMG18922	○	R4,0	25,0	25	100	170
GMG18923	○	R5,0	25,0	25	100	170


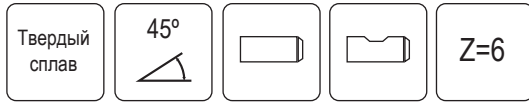
* Для заказа фрез с хвостовиком Weldon указывать GMG19

Углеродистые стали	Легированные стали	Улучшенные стали	Закалённые стали			Чугуны	Медь	Графит	Алюминий	Нерж. стали	Титан	Жаропроч. сплавы
			40 - 45 HRC	45 - 55 HRC	55 - 70 HRC							
менее HB 225	HB 225 - 325	30 - 40 HRC	40 - 45 HRC	45 - 55 HRC	55 - 70 HRC	+				+	±	±

+ оптимальный выбор; ± возможное применение
○ на складе в Европе; ● на складе в Москве

Серии GMG14, GMG15*

- ✓ Удлиненная геометрия зубьев
- ✓ С переменным шагом



Обозначение	D1, мм	D2, мм	L1, мм	L2, мм
GMG14060	6,0	6	24	75
GMG14080	8,0	8	32	75
GMG14100	10,0	10	40	100
GMG14120	12,0	12	48	120

Обозначение	D1, мм	D2, мм	L1, мм	L2, мм
GMG14160	16,0	16	64	140
GMG14200	20,0	20	80	150
GMG14250	25,0	25	100	170

* Для заказа фрез с хвостовиком Weldon указывать GMG15

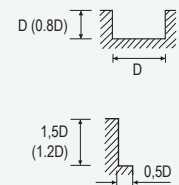
Углеродистые стали	Легированные стали	Улучшенные стали	Закалённые стали			Чугуны	Медь	Графит	Алюминий	Нерж. стали	Титан	Жаропрочн. сплавы
менее HB 225	HB 225 - 325	30 - 40 HRC	40 - 45 HRC	45 - 55 HRC	55 - 70 HRC							
+	+	+	±			+				+	±	±

Рекомендации по выбору режимов резания

Фрезерование пазов и уступов 4-х зубыми концевыми фрезами

Серии фрез - GMF52, GMF53, GMF54, GMF55, GMF56, GMF57, GMF58, GMF59, GMF60, GMF61, GMF62, GMF63

Материал	Углеродистые стали		Легированные стали		Инструментальные стали		Чугун		Нержавеющие стали 300		Нержавеющие стали 400	
	п, об/мин	F, мм/мин	п, об/мин	F, мм/мин	п, об/мин	F, мм/мин	п, об/мин	F, мм/мин	п, об/мин	F, мм/мин	п, об/мин	F, мм/мин
Твёрдость	~ HB 300		HB 300 ~ HB 380		~ HB 380		~HRC 21					
Прочность	~ 1000 Н/мм ²		1000 ~ 1300 Н/мм ²		~ 1300 Н/мм ²		~270 Н/мм ²					
Диаметр	п, об/мин	F, мм/мин	п, об/мин	F, мм/мин	п, об/мин	F, мм/мин	п, об/мин	F, мм/мин	п, об/мин	F, мм/мин	п, об/мин	F, мм/мин
3,0	16170	330	11315	230	6790	95	11880	300	11205	210	15690	225
4,0	12125	395	8485	275	5090	115	8910	360	8400	275	11740	280
5,0	9700	445	6790	310	4075	130	7130	405	6725	340	9405	340
6,0	8080	520	5655	365	3395	150	5940	480	5605	395	7845	395
8,0	6060	665	4240	460	2545	190	4455	600	4205	475	5880	510
10,0	5345	820	3740	575	2240	240	3930	755	3365	645	4705	640
12,0	4450	835	3100	580	1860	240	3255	760	2800	620	3925	620
14,0	3815	745	2670	520	1600	215	2805	680	2400	570	3365	570
16,0	3340	710	2330	490	1400	205	2450	640	2105	525	2940	525
18,0	2970	700	2075	490	1245	205	2180	640	1870	520	2615	520
20,0	2670	695	1870	485	1120	200	1965	635	1680	515	2355	515
25,0	2140	550	1495	380	895	160	1570	495	1345	415	1885	415



* () - значение для фрезерования с большим вылетом.

Материал	Нежелезные стали		Титан		Нежелезные стали	
	п, об/мин	F, мм/мин	п, об/мин	F, мм/мин	п, об/мин	F, мм/мин
3,0	10085	185	6165	100	2805	35
4,0	7560	245	4620	135	2100	45
5,0	6055	305	3700	165	1685	55
6,0	5045	355	3085	195	1405	65
8,0	3785	425	2315	235	1050	80
10,0	3030	580	1855	315	840	110
12,0	2520	555	1540	305	700	105
14,0	2160	510	1320	280	600	95
16,0	1895	470	1160	255	525	90
18,0	1685	465	1030	255	465	90
20,0	1515	460	925	250	420	90
25,0	1215	370	740	205	335	70

* () - значение для фрезерования с большим вылетом.

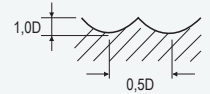
+ оптимальный выбор; ± возможное применение

○ на складе в Европе; ● на складе в Москве

Рекомендации по выбору режимов резания

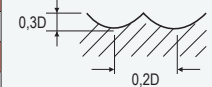
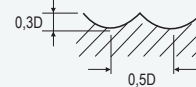
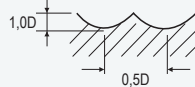
Фрезерование 4-х зубыми радиусными сферическими концевыми фрезами
Серии фрез - GMG55, GMG56

Материал	Углеродистые стали		Легированные стали		Инструментальные стали		Нежелезистые стали 300		Нежелезистые стали 400		Нежелезистые стали (PH)	
	п, об/мин	F, мм/мин	п, об/мин	F, мм/мин	п, об/мин	F, мм/мин	п, об/мин	F, мм/мин	п, об/мин	F, мм/мин	п, об/мин	F, мм/мин
Твёрдость	~ НВ 300		НВ 300 ~ НВ 380		~ НВ 380							
Прочность	~ 1000 Н/мм ²		1000 ~ 1300 Н/мм ²		~ 1300 Н/мм ²							
Диаметр	п, об/мин	F, мм/мин	п, об/мин	F, мм/мин	п, об/мин	F, мм/мин	п, об/мин	F, мм/мин	п, об/мин	F, мм/мин	п, об/мин	F, мм/мин
3,0	17190	1715	12035	1200	7220	505	9040	715	8160	485	8135	645
4,0	12890	1375	9025	965	5415	405	6775	540	6125	365	6095	485
5,0	10310	1235	7215	865	4330	365	5425	540	4895	485	4880	485
6,0	8600	1370	6020	960	3610	405	4520	735	4080	485	4070	660
8,0	6445	1535	4510	1075	2705	450	3390	605	3060	485	3050	545
10,0	5150	1335	3605	935	2165	395	2705	540	2440	440	2440	485
12,0	4295	1200	3005	840	1805	355	2255	495	2035	405	2030	445
16,0	3215	960	2250	670	1350	280	1695	405	1530	330	1525	365
18,0	2855	910	2000	635	1200	265	1505	385	1355	320	1355	345
20,0	2570	925	1800	645	1080	270	1355	350	1220	285	1220	315
25,0	2050	815	1435	570	860	240	1080	295	980	230	975	265



Фрезерование 4-х зубыми радиусными сферическими концевыми фрезами
Серии фрез - GMG55, GMG56

Материал	Чугун		Титан		Чугун	
	п, об/мин	F, мм/мин	п, об/мин	F, мм/мин	п, об/мин	F, мм/мин
Твёрдость	~ НВ 300					
Прочность	~ 1000 Н/мм ²					
Диаметр	п, об/мин	F, мм/мин	п, об/мин	F, мм/мин	п, об/мин	F, мм/мин
3,0	12635	1575	4970	355	2260	125
4,0	9475	1265	3725	265	1695	95
5,0	7575	1135	2985	265	1355	95
6,0	6320	1260	2485	365	1130	130
8,0	4735	1410	1865	300	845	105
10,0	3785	1225	1490	268	675	95
12,0	3155	1100	1240	245	565	85
16,0	2365	880	930	200	425	70
18,0	2100	835	830	190	375	65
20,0	1890	845	745	175	340	60
25,0	1510	750	595	145	270	50



Фрезерование уступов 6-х зубыми концевыми фрезами
Серии фрез - GMG12, GMG13, GMG14, GMG15, GMG16, GMG17, GMG18, GMG19

Материал	Углеродистая сталь		Легированная сталь		Инструментальная сталь		Нержавеющие стали 300	
	п, об/мин	F, мм/мин	п, об/мин	F, мм/мин	п, об/мин	F, мм/мин	п, об/мин	F, мм/мин
Твёрдость	~ НВ 300		НВ 300 ~ НВ 380		~ НВ 380			
Прочность	~ 1000 Н/мм ²		1000 ~ 1300 Н/мм ²		~ 1300 Н/мм ²			
Диаметр	п, об/мин	F, мм/мин	п, об/мин	F, мм/мин	п, об/мин	F, мм/мин	п, об/мин	F, мм/мин
3,0	11880	300	11880	300	11880	300	15690	225
4,0	8910	360	8910	360	8910	360	11740	280
5,0	7130	405	7130	405	7130	405	9405	340
6,0	5940	480	5940	480	5940	480	7845	395
8,0	4455	600	4455	600	4455	600	5880	510
10,0	3930	755	3930	755	3930	755	4705	640
12,0	3255	760	3255	760	3255	760	3925	620
14,0	2805	680	2805	680	2805	680	3365	570
16,0	2450	640	2450	640	2450	640	2940	525
18,0	2180	640	2180	640	2180	640	2615	520
20,0	1965	635	1965	635	1965	635	2355	515
25,0	1570	495	1570	495	1570	495	1885	415



ALU-POWER - YG-1

Фрезы предназначены для высокопроизводительной обработки алюминия и других цветных металлов.

Фрезы **ALU-POWER** имеют специальную геометрию с затылованной ленточкой вдоль режущей кромки, которая позволяет минимизировать отжим инструмента при врезании в обрабатываемый материал. Благодаря такой конструкции уменьшается вибрация, которая обычно возникает при использовании фрез с традиционной геометрией. Уменьшение вибрации обеспечивает «мягкое» резание, высокую чистоту и отличную плоскостность обработанной поверхности. Фрезы имеют небольшую площадь сердцевины и глубокие стружечные канавки, обеспечивающие легкое удаление стружки при высокопроизводительном фрезеровании. Геометрия фрез серии **ALU-POWER** оптимизирована для работы с большими подачами на зуб и фрезерования глубоких карманов и уступов, при этом снижается риск забивания стружечных канавок обрабатываемым материалом и эффект приваривания стружки к режущей кромке.

Серия	Рисунок	Описание	Размер		Страница	Стали		Медь	Алюминий	Чугун	Неметаллы
			min	max		Твердость НВ					
						≤225	225-325				
E5E47		Однозубые концевые фрезы с углом наклона винтовой стружечной канавки 30°	D2,0	D12,0	Б-195				+		+
E5930		2-х зубые концевые фрезы с углом наклона винтовой стружечной кан. 25° с обнижением и угл. радиусом	D2,0	D20,0	Б-195				+		
E5E48		2-х зубые концевые фрезы с углом наклона винтовой стружечной канавки 45°	D3,0	D20,0	Б-195				+		
E5522 E5521		2-х зубые концевые фрезы с углом наклона винтовой стружечной канавки 45° и удлиненной раб. частью	D3,0	D20,0	Б-196				+		
E5909		2-х зубые концевые фрезы с угловым радиусом и обнижением	D4,0	D20,0	Б-196			±	+		
E5E50		3-х зубые концевые фрезы с обнижением	D3,0	D20,0	Б-196				+		
E5E49		3-х зубые концевые фрезы с удлиненной рабочей частью	D3,0	D20,0	Б-197				+		
E5E51		3-х зубые концевые фрезы с угловым радиусом с удлиненной рабочей частью	D3,0	D20,0	Б-197				+		
E5910		2-х зубые радиусные сферические концевые фрезы с углом наклона винтовой стружечной канавки 50°	D6,0	D20,0	Б-197			±	+		
E5908		3-х зубые радиусные сферические концевые фрезы с углом наклона винтовой стружечной канавки 40°	D2,0	D16,0	Б-198			±	+		
E5742 E5711		3-х зубые черновые концевые фрезы	D6,0	D25,0	Б-198	±	±		+	±	
E5E39 E5E40		3-х зубые черновые концевые фрезы	D6,0	D20,0	Б-198	±	±		+	±	

ALUMINIUM END MILLS - DIJET

Фрезы предназначены для высокоэффективной обработки алюминиевых и медных сплавов, графита и пластиков. Применение фрез этих серий позволяет производить обработку вышеуказанных материалов с использованием максимальных возможностей оборудования. Например, при обработке отливок из алюминия режимы резания возрастают на порядок, а стойкость увеличивается в несколько раз по сравнению с быстрорежущими фрезами.



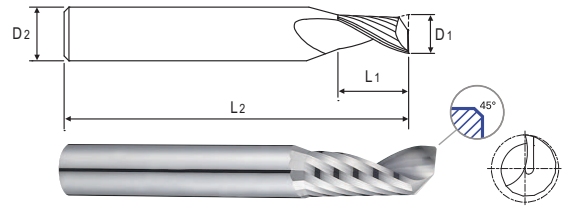
Серия	Рисунок	Описание	Размер		Страница	Стали		Медь	Алюминий	Пластик
			min	max		Твердость НВ				
						≤225	225-325			
AL-SEESS AL-SEES2		2-х зубые концевые фрезы, короткое и нормальное исполнение	D1,0	D30,0	Б-206			±	+	±
AL-SEEL2		2-х и 3-х зубые концевые фрезы с увеличенной длиной рабочей части	D3,0	D25,0	Б-206			±	+	
AL-SEES3- XLS-R02		3-х зубые удлиненные концевые фрезы	D6,0	D22,0	Б-207				+	
AL-SEES3 AL-SEEZ3		3-х зубые концевые фрезы, возможность работы с вертикальной подачей	D3,0	D25,0	Б-200			±	+	

+ оптимальный выбор; ± возможное применение

Серия E5E47

- ✓ Однозубые концевые фрезы с углом наклона винтовой стружечной канавки 30°
- ✓ Оптимальны для обработки листовых заготовок и в условиях не жесткой тех. системы
- ✓ Обрабатываемый материал: алюминий, мягкие металлы, пластик, ПВХ и др.

Твердый сплав	Без покрытия	30°		Z=1
---------------	--------------	-----	--	-----



Обозначение	D1, мм	D2, мм	L1, мм	L2, мм
E5E47020	2	3	8	50
E5E47030	3	3	12	50
E5E47040	4	4	15	60
E5E47050	5	5	17	60

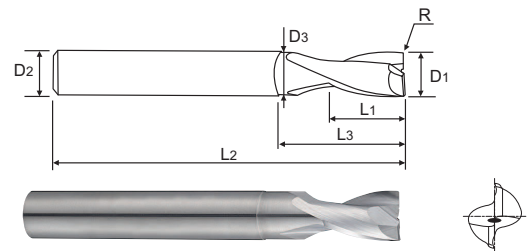
Обозначение	D1, мм	D2, мм	L1, мм	L2, мм
E5E47060	6	6	20	65
E5E47080	8	8	22	65
E5E47100	10	10	25	75
E5E47120	12	12	30	80

⚠ По запросу возможно изготовление с покрытием TiN, TiCN и TiAlN

Серия E5930

- ✓ 2-х зубые концевые фрезы с углом наклона винтовой стружечной канавки 25° с обнижением и угловым радиусом

Твердый сплав	Без покрытия	25°		R ±0,01	Z=2
---------------	--------------	-----	--	---------	-----



Обозначение	R, мм	D1, мм	D2, мм	L1, мм	L3, мм	L2, мм	D3, мм
E5930020	0,2	2	3	3	6	40	1,9
E5930030	0,2	3	3	4	8	40	2,9
E5930040	0,2	4	4	5	12	50	3,8
E5930050	0,2	5	5	8	14	50	4,8
E5930060	0,2	6	6	8	18	65	5,7

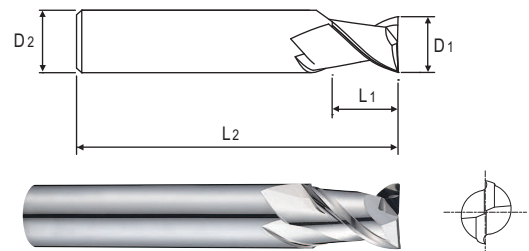
Обозначение	R, мм	D1, мм	D2, мм	L1, мм	L3, мм	L2, мм	D3, мм
E5930080	0,2	8	8	10	22	70	7,7
E5930100	0,2	10	10	14	28	80	9,7
E5930120	0,2	12	12	16	35	90	11,5
E5930160	0,2	16	16	20	40	90	15,5
E5930200	0,2	20	20	25	50	100	19,5

⚠ По запросу возможно изготовление с покрытием TiN, TiCN и TiAlN

Серия E5E48

- ✓ 2-х зубые концевые фрезы с углом наклона винтовой стружечной канавки 45°
- ✓ Для обработки с высокими скоростями

Твердый сплав	Без покрытия	45°		Z=2
---------------	--------------	-----	--	-----



Обозначение	D1, мм	D2, мм	L1, мм	L2, мм
E5E48030	3	6	5	50
E5E48040	4	6	8	54
E5E48050	5	6	9	54
E5E48060	6	6	10	54
E5E48080	8	8	12	58
E5E48100	10	10	14	66

Обозначение	D1, мм	D2, мм	L1, мм	L2, мм
E5E48120	12	12	16	73
E5E48140	14	14	18	75
E5E48160	16	16	22	82
E5E48180	18	18	24	84
E5E48200	20	20	26	92

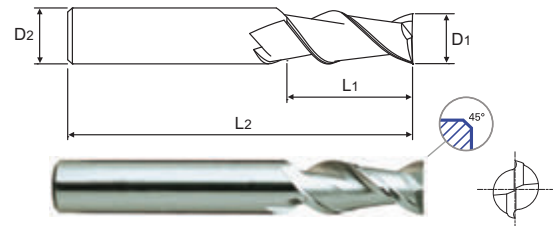
⚠ По запросу возможно изготовление с покрытием TiN, TiCN и TiAlN

	Углеродистые стали	Легированные стали	Улучшенные стали	Закалённые стали			Чугуны	Медь	Графит	Алюминий	Нерж. стали	Неметаллы
	менее HB 225	HB 225 - 325	30 - 40 HRC	40 - 45 HRC	45 - 55 HRC	55 - 70 HRC						
E5E47										+		+
E5930										+		
E5E48										+		

+ оптимальный выбор; ± возможное применение
 ○ на складе в Европе; ● на складе в Москве

Серии E5522, E5521*

- ✓ 2-х зубые концевые фрезы с углом наклона винтовой стружечной канавки 45°
- ✓ Для высокоскоростной обработки
- ✓ Удлиненная рабочая часть



Обозначение		D1, мм	D2, мм	L1, мм	L2, мм
E5522030	•	3	6	8	57
E5522040	•	4	6	11	57
E5522050	•	5	6	13	57
E5522060	•	6	6	13	57
E5522080	•	8	8	19	63
E5522100	•	10	10	22	72

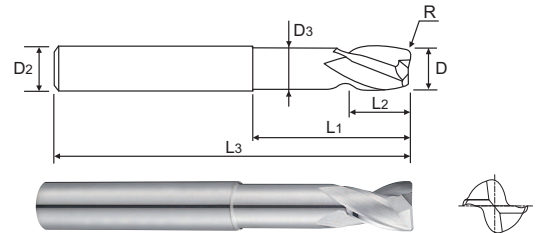
Обозначение		D1, мм	D2, мм	L1, мм	L2, мм
E5522120	•	12	12	26	83
E5522140	•	14	14	26	83
E5522160	•	16	16	32	92
E5522180	•	18	18	32	92
E5522200	•	20	20	38	104

* Для заказа фрез с хвостовиком Weldon в обозначении указывать E5521 от Ø 3 ... 20 мм

⚠ По запросу возможно изготовление с покрытием TiN, TiCN и TiAlN

Серия E5909

- ✓ 2-х зубые концевые фрезы с угловым радиусом и обнижением



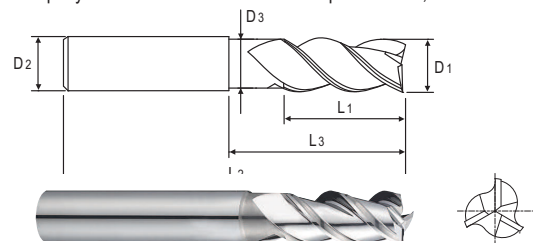
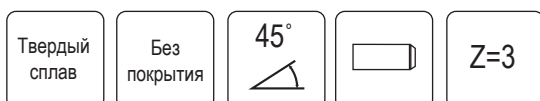
Обозначение		R, мм	D1, мм	D2, мм	L1, мм	L2, мм	L3, мм	D3, мм
E5909040	○	0,3	4	6	10	5	50	3,6
E5909060	○	0,5	6	6	20	8	60	5,4
E5909080	○	0,6	8	8	30	10	70	7,2
E5909100	○	0,8	10	10	36	12	80	9

Обозначение		R, мм	D1, мм	D2, мм	L1, мм	L2, мм	L3, мм	D3, мм
E5909120	○	1,0	12	12	40	14	90	11
E5909160	○	1,3	16	16	45	18	100	14,5
E5909200	○	1,6	20	20	45	24	100	18

⚠ По запросу возможно изготовление с покрытием TiN, TiCN и TiAlN

Серия E5E50

- ✓ 3-х зубые концевые фрезы с обнижением



Обозначение		D1, мм	D2, мм	L1, мм	L3, мм	L2, мм	D3, мм
E5E50030	○	3	6	8	12	57	2,7
E5E50040	○	4	6	11	18	57	3,7
E5E50050	○	5	6	13	18	57	4,7
E5E50060	○	6	6	13	18	57	5,7
E5E50080	○	8	8	21	25	63	7,4

Обозначение		D1, мм	D2, мм	L1, мм	L3, мм	L2, мм	D3, мм
E5E50100	○	10	10	22	30	72	9,2
E5E50120	○	12	12	26	36	83	11
E5E50160	○	16	16	36	42	92	15
E5E50200	○	20	20	41	52	104	19

⚠ По запросу возможно изготовление с покрытием TiN, TiCN и TiAlN

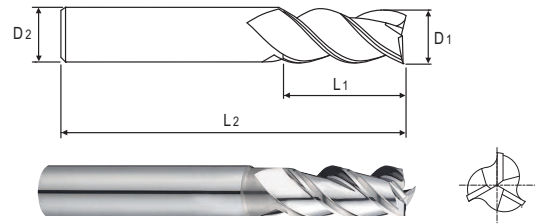
	Углеродистые стали	Легированные стали	Улучшенные стали	Закалённые стали			Чугуны	Медь	Графит	Алюминий	Нерж. стали	Неметаллы
	менее HB 225	HB 225 - 325	30 - 40 HRC	40 - 45 HRC	45 - 55 HRC	55 - 70 HRC						
E5522 E5521										+		+
E5909										+		
E5E50										+		

+ оптимальный выбор; ± возможное применение

○ на складе в Европе; • на складе в Москве

Серия E5E49

✓ 3-х зубые концевые фрезы с удлиненной рабочей частью



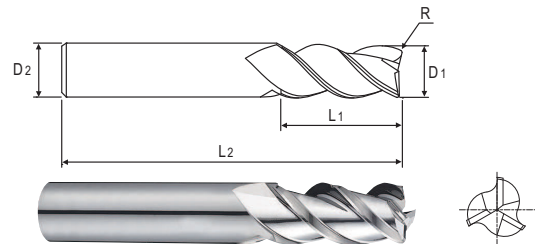
Обозначение	D1, мм	D2, мм	L1, мм	L2, мм
E5E49030	3	6	12	57
E5E49040	4	6	15	57
E5E49050	5	6	20	57
E5E49060	6	6	20	65
E5E49080	8	8	22	65

Обозначение	D1, мм	D2, мм	L1, мм	L2, мм
E5E49100	10	10	25	70
E5E49120	12	12	25	75
E5E49160	16	16	35	90
E5E49200	20	20	40	100

⚠ По запросу возможно изготовление с покрытием TiN, TiCN и TiAlN

Серия E5E51

✓ 3-х зубые концевые фрезы с угловым радиусом с удлиненной рабочей частью



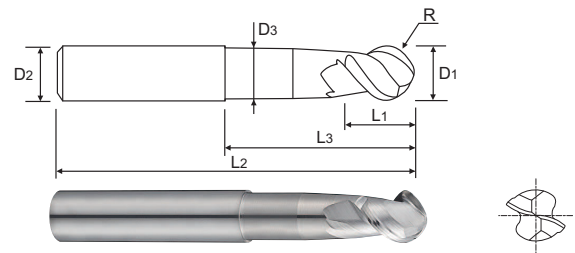
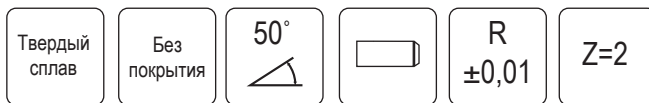
Обозначение	R, мм	D1, мм	D2, мм	L1, мм	L2, мм
E5E51030	0,5	3	6	12	57
E5E51901	1	3	6	12	57
E5E51040	0,5	4	6	15	57
E5E51902	1	4	6	15	57
E5E51050	0,5	5	6	20	57
E5E51903	1	5	6	20	57
E5E51060	0,5	6	6	20	65
E5E51904	1	6	6	20	65
E5E51080	0,5	8	8	22	65
E5E51905	1	8	8	22	65
E5E51100	0,5	10	10	25	70

Обозначение	R, мм	D1, мм	D2, мм	L1, мм	L2, мм
E5E51906	1	10	10	25	70
E5E51907	2	10	10	25	70
E5E51120	0,5	12	12	25	75
E5E51908	1	12	12	25	75
E5E51909	2	12	12	25	75
E5E51160	0,5	16	16	35	90
E5E51910	1	16	16	35	90
E5E51911	2	16	16	35	90
E5E51200	0,5	20	20	40	100
E5E51912	1	20	20	40	100
E5E51913	2	20	20	40	100

⚠ По запросу возможно изготовление с покрытием TiN, TiCN и TiAlN

Серия E5910

✓ 2-х зубые радиусные сферические концевые фрезы с углом наклона винтовой стружечной канавки 50°



Обозначение	R(±0,01), мм	D1, мм	D2, мм	L1, мм	L3, мм	L2, мм	D3, мм
E5910060	R3,0	6	6	5,5	25	55	5,4
E5910080	R4,0	8	8	7	30	65	7,2
E5910100	R5,0	10	10	8,5	35	75	9

Обозначение	R(±0,01), мм	D1, мм	D2, мм	L1, мм	L3, мм	L2, мм	D3, мм
E5910120	R6,0	12	12	10,5	40	75	11
E5910160	R8,0	16	16	14	50	90	14,5
E5910200	R10,0	20	20	17	50	100	18

⚠ По запросу возможно изготовление с покрытием TiN, TiCN и TiAlN

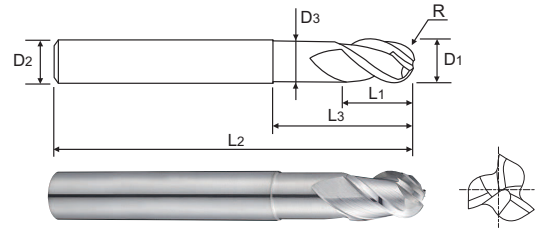
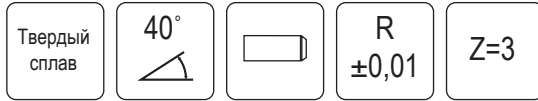
	Углеродистые стали	Легированные стали	Улучшенные стали	Закалённые стали			Чугуны	Медь	Графит	Алюминий	Нерж. стали	Неметаллы
	менее HB 225	HB 225 - 325	30 - 40 HRC	40 - 45 HRC	45 - 55 HRC	55 - 70 HRC						
E5E49										+		
E5E51										+		
E5910										+		

+ оптимальный выбор; ± возможное применение

○ на складе в Европе; ● на складе в Москве

Серия E5908

- ✓ 3-х зубые радиусные сферические концевые фрезы с углом наклона винтовой стружечной канавки 40°



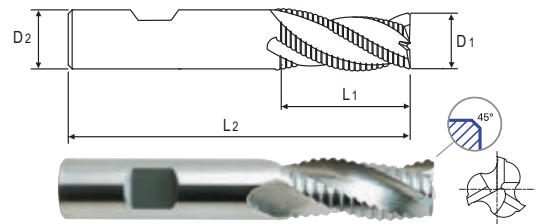
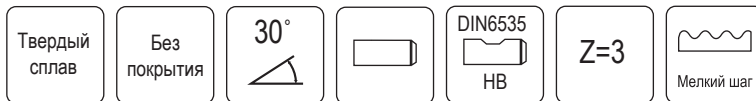
Обозначение	R(±0,01), мм	D1, мм	D2, мм	L1, мм	L3, мм	L2, мм	D3, мм
E5908020	○ R1,0	2	6	3	5	60	1,9
E5908025	○ R1,25	2,5	6	4	6	60	2,4
E5908030	○ R1,5	3	6	4,5	6,5	60	2,8
E5908035	○ R1,75	3,5	6	5	7	65	3,2
E5908040	○ R2,0	4	6	6	8	65	3,7
E5908050	○ R2,5	5	6	7,5	10	65	4,6

Обозначение	R(±0,01), мм	D1, мм	D2, мм	L1, мм	L3, мм	L2, мм	D3, мм
E5908060	● R3,0	6	6	9	12	75	5,6
E5908080	● R4,0	8	8	12	25	75	7,4
E5908100	○ R5,0	10	10	15	30	80	9,4
E5908120	○ R6,0	12	12	18	36	90	11,4
E5908160	○ R8,0	16	16	24	40	100	15,4

⚠ По запросу возможно изготовление с покрытием TiN, TiCN и TiAlN

Серии E5742, E5711*

- ✓ 3-х зубые черновые концевые фрезы для обработки алюминия



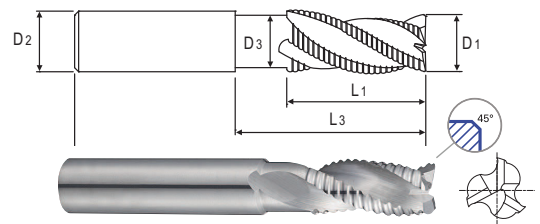
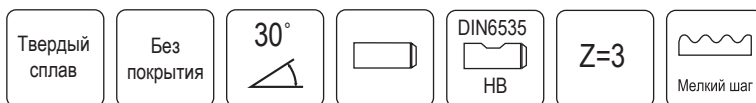
Обозначение	D1, мм	D2, мм	L1, мм	L2, мм
E5742060	○ 6	6	16	57
E5742070	○ 7	8	16	63
E5742080	○ 8	8	16	63
E5742090	○ 9	10	19	72
E5742100	○ 10	10	22	72
E5742120	○ 12	12	26	83

Обозначение	D1, мм	D2, мм	L1, мм	L2, мм
E5742140	○ 14	14	26	83
E5742160	○ 16	16	32	92
E5742180	○ 18	18	32	92
E5742200	○ 20	20	38	104
E5742250	○ 25	25	45	121

* Для заказа фрез с хвостовиком Weldon в обозначении указывать E5711 от Ø 6 ... 25 мм

Серии E5E39, E5E40*

- ✓ 3-х зубые черновые концевые фрезы для обработки алюминия



Обозначение	D1, мм	D2, мм	L1, мм	L3, мм	L2, мм	D3, мм
E5E39060	○ 6	6	16	20	57	5
E5E39080	○ 8	8	16	25	63	7
E5E39100	○ 10	10	22	30	72	9

Обозначение	D1, мм	D2, мм	L1, мм	L3, мм	L2, мм	D3, мм
E5E39120	○ 12	12	26	36	83	10,5
E5E39160	○ 16	16	32	42	92	14,5
E5E39200	○ 20	20	38	52	104	18,5

* Для заказа фрез с хвостовиком Weldon в обозначении указывать E5E40 от Ø 6 ... 20 мм

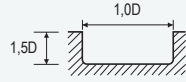
	Углеродистые стали	Легированные стали	Улучшенные стали	Закалённые стали			Чугуны	Медь	Графит	Алюминий	Нерж. стали	Неметаллы
	менее HB 225	HB 225 - 325	30 - 40 HRC	40 - 45 HRC	45 - 55 HRC	55 - 70 HRC						
E5908								±		+		
E5742 E5711								±		+		
E5E39 E5E40								±		+		

+ оптимальный выбор; ± возможное применение

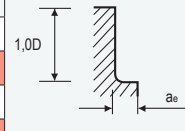
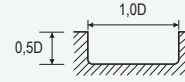
○ на складе в Европе; ● на складе в Москве

Рекомендации по выбору режимов резания
Серия фрез - E5E47

Диаметр	Композитные материалы		Алюминий, алюминиевые сплавы	
	п, об/мин	F, мм/мин	п, об/мин	F, мм/мин
2	32000	2200	23000	1500
3	25000	2400	18000	1700
4	20000	2400	15000	1800
5	15000	2200	12000	1800
6	13500	2300	10000	1800
8	10000	2400	7800	1900
10	8000	2400	6000	2000
12	6700	2300	5000	2200


Серия фрез - E5930

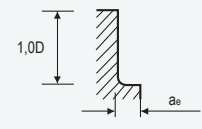
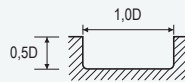
Диаметр	Алюминий, алюминиевые сплавы		Алюминий, алюминиевые сплавы	
	п, об/мин	F, мм/мин	п, об/мин	F, мм/мин
2	32000	2200	23000	1500
3	25000	2400	18000	1700
4	20000	2400	15000	1800
5	15000	2200	12000	1800
6	13500	2300	10000	1800
8	10000	2400	7800	1900
10	8000	2400	6000	2000
12	6700	2300	5000	2200



ae: $\varnothing 2 - \varnothing 10 = 0,25 \times D$
 $\varnothing 12 - \varnothing 20 = 0,5 \times D$

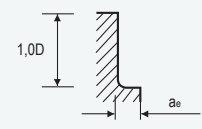
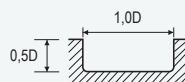
Серия фрез - E5909

Диаметр	Алюминий, алюминиевые сплавы		Алюминий, алюминиевые сплавы	
	п, об/мин	F, мм/мин	п, об/мин	F, мм/мин
4	10400	960	23000	1500
6	10400	1200	18000	1700
8	8000	1440	15000	1800
10	8000	1760	12000	1800
12	8000	2160	10000	1800
16	6400	2000	7800	1900
20	4000	1600	6000	2000



ae: $-\varnothing 10 = 0,25 \times D$
 $\varnothing 12 - \varnothing 20 = 0,5 \times D$

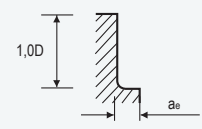
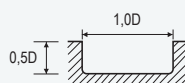
Диаметр	Медные сплавы		Медные сплавы	
	п, об/мин	F, мм/мин	п, об/мин	F, мм/мин
4	3120	240	3120	280
6	3120	305	3120	400
8	2400	360	2400	465
10	2400	440	2400	545
12	2400	545	2400	680
16	1920	505	1920	625
20	1200	400	1200	505



ae: $-\varnothing 10 = 0,25 \times D$
 $\varnothing 12 - \varnothing 20 = 0,5 \times D$

Серии фрез - E5522, E5521, E5E48

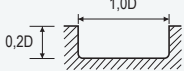
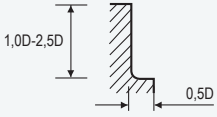
Диаметр	Алюминий, алюминиевые сплавы		Алюминий, алюминиевые сплавы	
	п, об/мин	F, мм/мин	п, об/мин	F, мм/мин
3	10000	700	10000	900
4	10000	900	10000	1100
5	10000	1000	10000	1300
6	10000	1200	10000	1500
8	8000	1400	8000	1800
10	8000	1700	8000	2100
12	8000	2100	8000	2600
14	6000	1800	6000	2200
16	6000	1900	6000	2400
18	4000	1400	4000	1800
20	4000	1600	4000	1900



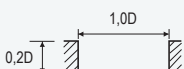
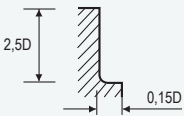
ae: $\varnothing 3 - \varnothing 10 = 0,25 \times D$
 $\varnothing 12 - \varnothing 20 = 0,5 \times D$

Рекомендации по выбору режимов резания

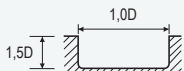
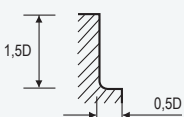
Серии фрез - E5E49, E5E50

Диаметр	Алюминий, алюминиевые сплавы			Алюминий, алюминиевые сплавы		
	п, об/мин	F, мм/мин		п, об/мин	F, мм/мин	
3	7000	350		7000	455	
4	7000	440		7000	545	
5	7000	505		7000	650	
6	7000	605		7000	755	
8	5600	700		5600	860	
9	5600	800		5600	900	
10	5600	855		5600	1050	
12	5600	1050		5600	880	
16	4200	945		4200	1210	
20	2800	805		2800	955	

Серии фрез - E5E51

Диаметр	Алюминий, алюминиевые сплавы			Алюминий, алюминиевые сплавы		
	п, об/мин	F, мм/мин		п, об/мин	F, мм/мин	
3	10000	350		10000	650	
4	10000	630		10000	780	
5	10000	720		10000	930	
6	10000	865		10000	1080	
8	8000	1000		8000	1230	
10	8000	1220		8000	1500	
12	8000	1500		8000	1260	
16	6000	1350		6000	1730	
20	4000	1150		4000	1365	

Серии фрез - E5E39, E5E40, E5742, E5711

Диаметр	Алюминий, алюминиевые сплавы			Алюминий, алюминиевые сплавы		
	п, об/мин	F, мм/мин		п, об/мин	F, мм/мин	
6	7350	560		10500	800	
8	5600	490		8000	700	
10	4550	525		6500	750	
12	3680	560		5250	800	
16	2800	560		4000	800	
20	2240	560		3200	800	

Серия фрез - E5910

Диаметр	Алюминий, алю. сплавы		Медные сплавы		
	п, об/мин	F, мм/мин	п, об/мин	F, мм/мин	
R3,0 × 6,0	14400	1400	4400	350	
R4,0 × 8,0	11200	1600	3360	400	
R5,0 × 10,0	11200	1880	3360	465	
R6,0 × 12,0	11200	2400	3360	600	
R8,0 × 16,0	8800	2160	2640	535	
R10,0 × 20,0	5600	1760	1680	440	

ap: 0,2 × D
ae: 0,5 × D

Серия фрез - E5908

Диаметр	Алюминий, алю. сплавы		Медные сплавы		
	п, об/мин	F, мм/мин	п, об/мин	F, мм/мин	
R1,0 × 2,0	21600	760	6400	190	
R1,25 × 2,5	17600	760	5200	190	
R1,5 × 3,0	14400	760	4400	190	
R1,75 × 3,5	14400	800	4400	190	
R2,0 × 4,0	14400	1000	4400	250	
R2,5 × 5,0	14400	1080	4400	270	
R3,0 × 6,0	14400	1400	4400	350	
R4,0 × 8,0	11200	1600	3360	400	
R5,0 × 10,0	11200	1880	3360	465	
R6,0 × 12,0	11200	2400	3360	600	
R8,0 × 16,0	8800	2160	2640	535	

ap: 0,2 × D
ae: 0,5 × D


ALU-POWER HPC

Новый продукт

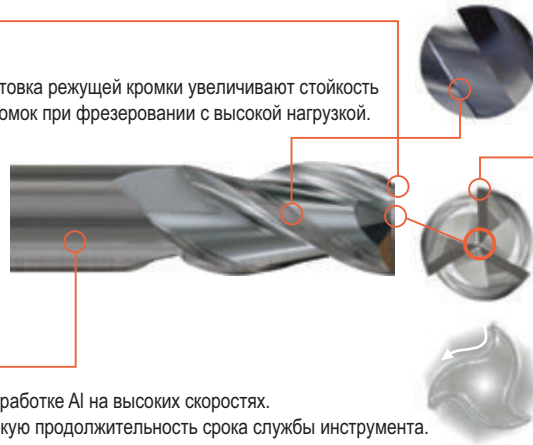
Фрезы нового поколения для высокопроизводительной обработки сплавов на основе алюминия.

Тщательно подобранный баланс, геометрии, сплава и подготовки контактных поверхностей новых фрез серии APH позволил добиться впечатляющих результатов.

- Не образуется наклеп при обработке на высоких и низких скоростях резания.
- Оптимальный наклон зубьев позволяет снижать вибрации при обработке. Фреза работает очень мягко.
- Форма и размер стружечных канавок гарантированно отводят стружку при максимальном снятии материала.
- Одинаково хорошо работает при черновой и чистовой обработках.
- Идеально подходит для высокоскоростной обработки (35 000 об/мин.)
- Может работать с большой глубиной резания, при этом с высокой подачей и скоростью, что обеспечивает максимальную производительность.
- Возможна поставка фрез серии APH с DLC (алмазоподобным) покрытием.
- Широкий ассортимент радиусов, а также геометрии с обнижением.
- Фрезы серии APH хорошо себя зарекомендовали при обработке сплавов на основе меди и пластиков.


Специальная конструкция стружечной канавки

- Уникальная конструкция зубьев и подготовка режущей кромки увеличивают стойкость инструмента и позволяют избежать поломок при фрезеровании с высокой нагрузкой.
- Полированные зубья и стружечные канавки обеспечивают отличный отвод стружки.


Цилиндрическая фаска

- Высокая производительность при различных режимах резания.
- Снижает вибрацию при обработке.

Большое разнообразие размеров и значений радиуса закругления угла.

- Идеальная симметричная форма
- 3-х зубая конструкция, заточка сходящаяся к центру
- Сконструировано с учетом высокой частоты вращения шпинделя.
- Высокая эффективность при врезании до 20 градусов.

Покрытие DLC

- Показывает отличный результат при обработке Al на высоких скоростях.
- Обеспечивает прочность кромки и высокую продолжительность срока службы инструмента.

Специальная конструкция зуба

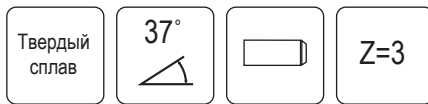
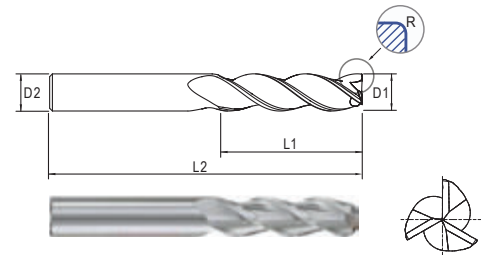
- Эффективный отвод стружки при высокой подаче сохранение низких усилий резания.

ALU-POWER HPC

Серия	Рисунок	Описание	Размер		Страница
			min	max	
E5H24		3-х зубая концевая фреза с угловым радиусом и углом наклона стружечной канавки 37°. Для работы с высокими скоростями.	6	20	Б-202
E5H25		3-х зубая концевая фреза с обнижением и угловым радиусом. Для работы с высокими скоростями.	6	20	Б-203
E5H22		3-х зубая концевая фреза с углом наклона стружечной канавки 37°. Для работы с высокими скоростями.	3	25	Б-204
E5H23		3-х зубая концевая фреза с обнижением и углом наклона стружечной канавки 37°. Для работы с высокими скоростями.	6	25	Б-204

Серия E5H24, JAH24*

- ✓ 3-х зубая концевая фреза с угловым радиусом и углом наклона стружечной канавки 37°
- ✓ Для работы с высокими скоростями



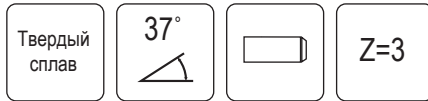
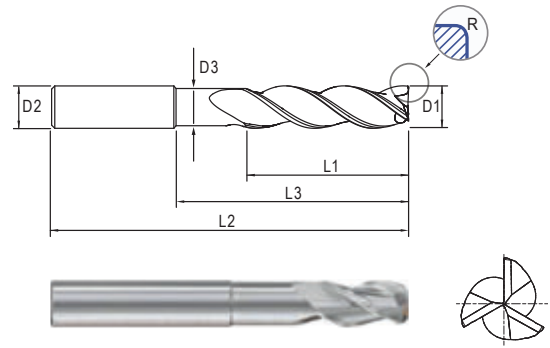
Обозначение		R, мм	D1, мм	D2, мм	L1, мм	L2, мм	Обозначение		R, мм	D1, мм	D2, мм	L1, мм	L2, мм
E5H24060	○	R0.5	6	6	13	57	E5H24927	○	R2.0	12	12	48	100
E5H24901	○	R1.0	6	6	13	57	E5H24928	○	R2.5	12	12	48	100
E5H24902	○	R1.5	6	6	13	57	E5H24929	○	R3.0	12	12	48	100
E5H24903	○	R0.8	6	6	13	72	E5H24140	○	R1.0	14	14	30	89
E5H24904	○	R1.2	6	6	13	72	E5H24930	○	R2.0	14	14	30	89
E5H24905	○	R0.5	6	6	24	75	E5H24931	○	R3.0	14	14	30	89
E5H24906	○	R1.0	6	6	24	75	E5H24160	○	R1.5	16	16	32	92
E5H24080	○	R0.3	8	8	19	63	E5H24932	○	R2.0	16	16	32	92
E5H24907	○	R0.5	8	8	19	63	E5H24933	○	R2.5	16	16	32	92
E5H24908	○	R1.0	8	8	19	63	E5H24934	○	R3.0	16	16	32	92
E5H24909	○	R1.5	8	8	19	63	E5H24935	○	R4.0	16	16	32	92
E5H24910	○	R0.5	8	8	32	75	E5H24936	○	R0.5	16	16	64	125
E5H24911	○	R1.0	8	8	32	75	E5H24937	○	R1.0	16	16	64	125
E5H24912	○	R1.5	8	8	32	75	E5H24938	○	R1.5	16	16	64	125
E5H24913	○	R2.0	8	8	32	75	E5H24939	○	R2.0	16	16	64	125
E5H24100	○	R0.3	10	10	22	72	E5H24940	○	R2.5	16	16	64	125
E5H24914	○	R0.5	10	10	22	72	E5H24941	○	R3.0	16	16	64	125
E5H24915	○	R1.0	10	10	22	72	E5H24942	○	R4.0	16	16	64	125
E5H24916	○	R1.5	10	10	22	72	E5H24200	○	R2.0	20	20	38	104
E5H24917	○	R0.5	10	10	40	100	E5H24943	○	R2.5	20	20	38	104
E5H24918	○	R1.0	10	10	40	100	E5H24944	○	R3.0	20	20	38	104
E5H24919	○	R1.5	10	10	40	100	E5H24945	○	R4.0	20	20	38	104
E5H24920	○	R2.0	10	10	40	100	E5H24946	○	R0.5	20	20	80	150
E5H24120	○	R1.5	12	12	26	83	E5H24947	○	R1.0	20	20	80	150
E5H24921	○	R2.0	12	12	26	83	E5H24948	○	R1.5	20	20	80	150
E5H24922	○	R2.5	12	12	26	83	E5H24949	○	R2.0	20	20	80	150
E5H24923	○	R3.0	12	12	26	83	E5H24950	○	R2.5	20	20	80	150
E5H24924	○	R0.5	12	12	48	100	E5H24951	○	R3.0	20	20	80	150
E5H24925	○	R1.0	12	12	48	100	E5H24952	○	R4.0	20	20	80	150
E5H24926	○	R1.5	12	12	48	100							

Углеродистые стали менее HB 225	Легированные стали HB 225 - 325	Улучшенные стали 30 - 40 HRC	Закалённые стали			Чугуны	Медь	Графит	Алюминий	Нерж. стали	Титан	CFRP
			40 - 45 HRC	45 - 55 HRC	55 - 70 HRC							
												±

* - по запросу возможно изготовление фрез с покрытием DLC
○ на складе в Европе; ● на складе в Москве

Серия E5H25, JAH25*

- ✓ 3-х зубая концевая фреза с обнужением и угловым радиусом
- ✓ Для работы с высокими скоростями



Обозначение		R, мм	D1, мм	D2, мм	L1, мм	L3, мм	D3, мм	L2, мм
E5H25060	○	R0.5	6	6	10	20	5.7	63
E5H25901	○	R1.0	6	6	10	20	5.7	63
E5H25902	○	R0.5	6	6	13	30	5.7	72
E5H25903	○	R1.0	6	6	13	30	5.7	72
E5H25080	○	R0.3	8	8	12	25	7.4	75
E5H25904	○	R0.5	8	8	12	25	7.4	75
E5H25905	○	R0.8	8	8	12	25	7.4	75
E5H25906	○	R1.0	8	8	12	25	7.4	75
E5H25907	○	R1.2	8	8	12	25	7.4	75
E5H25908	○	R1.5	8	8	12	25	7.4	75
E5H25909	○	R1.6	8	8	12	25	7.4	75
E5H25100	○	R0.3	10	10	14	35	9.2	100
E5H25910	○	R0.5	10	10	14	35	9.2	100
E5H25911	○	R0.8	10	10	14	35	9.2	100
E5H25912	○	R1.0	10	10	14	35	9.2	100
E5H25913	○	R1.2	10	10	14	35	9.2	100
E5H25914	○	R1.5	10	10	14	35	9.2	100
E5H25915	○	R1.6	10	10	14	35	9.2	100
E5H25916	○	R2.4	10	10	14	35	9.2	100
E5H25120	○	R0.5	12	12	16	40	11	100
E5H25917	○	R0.8	12	12	16	40	11	100
E5H25918	○	R1.0	12	12	16	40	11	100
E5H25919	○	R1.2	12	12	16	40	11	100
E5H25920	○	R1.5	12	12	16	40	11	100
E5H25921	○	R1.6	12	12	16	40	11	100
E5H25922	○	R2.0	12	12	16	40	11	100

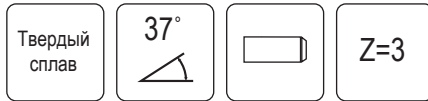
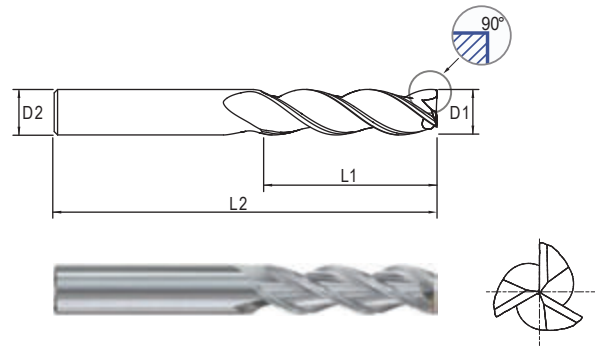
Обозначение		R, мм	D1, мм	D2, мм	L1, мм	L3, мм	D3, мм	L2, мм
E5H25923	○	R2.4	12	12	16	40	11	100
E5H25924	○	R2.5	12	12	16	40	11	100
E5H25925	○	R3.0	12	12	16	40	11	100
E5H25926	○	R4.0	12	12	16	40	11	100
E5H25140	○	R1.0	14	14	18	45	13	125
E5H25927	○	R2.0	14	14	18	45	13	125
E5H25928	○	R3.0	14	14	18	45	13	125
E5H25929	○	R4.0	14	14	18	45	13	125
E5H25160	○	R0.8	16	16	20	50	15	125
E5H25930	○	R1.2	16	16	20	50	15	125
E5H25931	○	R1.6	16	16	20	50	15	125
E5H25932	○	R2.0	16	16	20	50	15	125
E5H25933	○	R2.4	16	16	20	50	15	125
E5H25934	○	R2.5	16	16	20	50	15	125
E5H25935	○	R3.0	16	16	20	50	15	125
E5H25936	○	R3.2	16	16	20	50	15	125
E5H25937	○	R4.0	16	16	20	50	15	125
E5H25200	○	R0.8	20	20	25	65	19	150
E5H25938	○	R1.2	20	20	25	65	19	150
E5H25939	○	R1.6	20	20	25	65	19	150
E5H25940	○	R2.0	20	20	25	65	19	150
E5H25941	○	R2.4	20	20	25	65	19	150
E5H25942	○	R2.5	20	20	25	65	19	150
E5H25943	○	R3.0	20	20	25	65	19	150
E5H25944	○	R3.2	20	20	25	65	19	150
E5H25945	○	R4.0	20	20	25	65	19	150

Углеродистые стали менее HB 225	Легированные стали HB 225 - 325	Улучшенные стали 30 - 40 HRC	Закалённые стали			Чугуны	Медь	Графит	Алюминий	Нерж. стали	Титан	CFRP
			40 - 45 HRC	45 - 55 HRC	55 - 70 HRC							
								+	±			±

* - по запросу возможно изготовление фрез с покрытием DLC
○ на складе в Европе; ● на складе в Москве

Серия E5H22, JAH22*

- ✓ 3-х зубая концевая фреза с углом наклона стружечной канавки 37°
- ✓ Для работы с высокими скоростями

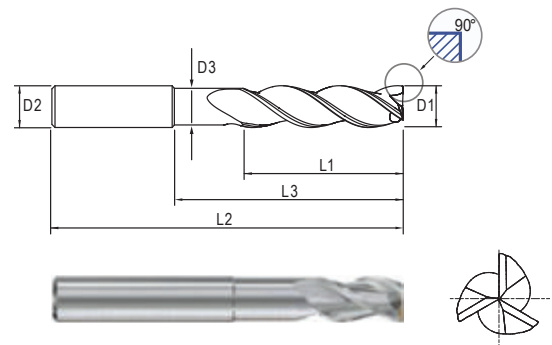


Обозначение	D1, мм	D2, мм	L1, мм	L2, мм
E5H22030	3	6	8	52
E5H22040	4	6	11	55
E5H22050	5	6	13	57
E5H22060	6	6	13	57
E5H22901	6	6	13	72
E5H22902	6	6	24	75
E5H22080	8	8	19	63
E5H22903	8	8	32	75
E5H22100	10	10	22	72

Обозначение	D1, мм	D2, мм	L1, мм	L2, мм
E5H22904	10	10	40	100
E5H22120	12	12	26	83
E5H22905	12	12	48	100
E5H22140	14	14	30	89
E5H22160	16	16	32	92
E5H22906	16	16	64	125
E5H22200	20	20	38	104
E5H22907	20	20	80	150
E5H22250	25	25	50	125

Серия E5H23, JAH23*

- ✓ 3-х зубая концевая фреза с обнижением и углом наклона стружечной канавки 37°
- ✓ Для работы с высокими скоростями



Обозначение	D1, мм	D2, мм	L1, мм	L3, мм	D3, мм	L2, мм
E5H23060	6	6	10	20	5.7	75
E5H23080	8	8	12	25	7.4	75
E5H23100	10	10	14	35	9.2	100
E5H23120	12	12	16	40	11	100

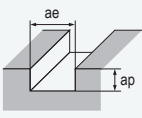
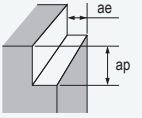
Обозначение	D1, мм	D2, мм	L1, мм	L3, мм	D3, мм	L2, мм
E5H23140	14	14	18	45	13	125
E5H23160	16	16	20	50	15	125
E5H23200	20	20	25	65	19	150

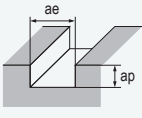
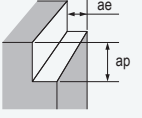
Углеродистые стали	Легированные стали	Улучшенные стали	Закалённые стали			Чугуны	Медь	Графит	Алюминий	Нерж. стали	Титан	CFRP
менее HB 225	HB 225 - 325	30 - 40 HRC	40 - 45 HRC	45 - 55 HRC	55 - 70 HRC			+	±			±

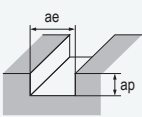
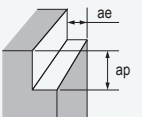
* - по запросу возможно изготовление фрез с покрытием DLC
 ○ на складе в Европе; ● на складе в Москве

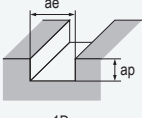
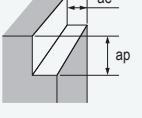
Рекомендации по выбору режимов резания

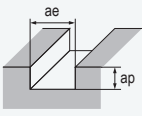
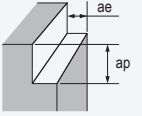
Фрезерование пазов и уступов 3-х зубными концевыми фрезами
 Серии фрез - E5H24, JAH24, E5H25, JAH25, E5H22, JAH22, E5H23, JAH23

Материал	Алюминий и алюминиевые сплавы			$V_c=488$ (390-586) Охлаждение - эмульсия  ap: 1D ae: 1D	Алюминий и алюминиевые сплавы			$V_c=610$ (488-732) Охлаждение - эмульсия  ap: 1,5D ae: 0,5D
	Диаметр	n, об/мин	Fz, мм/зуб		F, мм/мин	n, об/мин	Fz, мм/зуб	
3	51778	0,025	3946	64723	0,025	4932		
6	25889	0,076	5918	32361	0,076	7398		
10	15533	0,114	5326	19417	0,114	6658		
12	12945	0,152	5918	16181	0,152	7398		
16	9708	0,168	4883	12136	0,168	6103		
20	7767	0,191	4439	9708	0,191	5548		
25	6213	0,254	4735	7767	0,254	5918		

Материал	Алюминий и алюминиевые сплавы			$V_c=183$ (146-220) Охлаждение - эмульсия  ap: 1D ae: 1D	Алюминий и алюминиевые сплавы			$V_c=244$ (195-293) Охлаждение - эмульсия  ap: 1,5D ae: 0,5D
	Диаметр	n, об/мин	Fz, мм/зуб		F, мм/мин	n, об/мин	Fz, мм/зуб	
3	19417	0,025	1480	25889	0,025	1973		
6	9708	0,076	2219	12945	0,076	2959		
10	5825	0,114	1997	7767	0,114	2663		
12	4854	0,152	2219	6472	0,152	2959		
16	3641	0,168	1831	4854	0,168	2441		
20	2913	0,191	1665	3883	0,191	2219		
25	2330	0,254	1775	3107	0,254	2367		

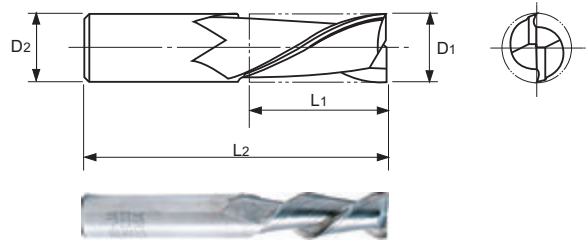
Материал	Медные сплавы (ломкие)			$V_c=268$ (214-322) Охлаждение - эмульсия  ap: 1D ae: 1D	Медные сплавы (ломкие)			$V_c=351$ (281-421) Охлаждение - эмульсия  ap: 1,5D ae: 0,5D
	Диаметр	n, об/мин	Fz, мм/зуб		F, мм/мин	n, об/мин	Fz, мм/зуб	
3	28436	0,02	1733	37242	0,02	2270		
6	14218	0,051	2167	18621	0,051	2838		
10	8531	0,102	2600	11173	0,102	3405		
12	7109	0,127	2708	9311	0,127	3547		
16	5332	0,14	2235	6983	0,14	2927		
20	4265	0,152	1950	5586	0,152	2554		
25	3412	0,178	1820	4469	0,178	2384		

Материал	Медные сплавы (вязкие)			$V_c=91$ (73-109) Охлаждение - эмульсия  ap: 1D ae: 1D	Медные сплавы (вязкие)			$V_c=137$ (110-164) Охлаждение - эмульсия  ap: 1,5D ae: 0,5D
	Диаметр	n, об/мин	Fz, мм/зуб		F, мм/мин	n, об/мин	Fz, мм/зуб	
3	9655	0,02	589	14536	0,02	886		
6	4828	0,051	736	7268	0,051	1108		
10	2897	0,102	883	4361	0,102	1329		
12	2414	0,127	920	3634	0,127	1385		
16	1810	0,14	759	2726	0,14	1142		
20	1448	0,152	662	2180	0,152	997		
25	1159	0,178	618	1744	0,178	930		

Материал	Пластики			$V_c=503$ (402-604) Охлаждение - эмульсия  ap: 1D ae: 1D	Пластики			$V_c=625$ (500-750) Охлаждение - эмульсия  ap: 1,5D ae: 0,5D
	Диаметр	n, об/мин	Fz, мм/зуб		F, мм/мин	n, об/мин	Fz, мм/зуб	
3	53370	0,038	6100	66314	0,038	7580		
6	26685	0,102	8134	33157	0,102	10106		
10	16011	0,191	9150	19894	0,191	11370		
12	13342	0,254	10167	16579	0,254	12633		
16	10007	0,279	8388	12434	0,279	10422		
20	8005	0,305	7320	9947	0,305	9096		
25	6404	0,356	6832	7958	0,356	8489		

Серии AL-SEESS, AL-SEES2, AL-SEEL2

- ✓ Разработаны специально для обработки алюминиевых сплавов и неметаллических материалов
- ✓ Специальная геометрия режущего клина и стружечной канавки, обеспечивает низкие силы резания и снижает риск образования вибраций
- ✓ Большая производительность за счёт работы с высокими скоростями
- ✓ Высокая размерная стойкость обеспечивает прецизионную обработку и позволяет достичь высокого качества обрабатываемой поверхности



Обозначение		D1, мм	L1, мм	L2, мм	D2, мм
AL-SEESS2010	○	1	2	40	4
AL-SEES2010	●	1	2,8	40	4
AL-SEESS2015	○	1,5	3	40	4
AL-SEES2015	●	1,5	4,4	40	4
AL-SEESS2020	○	2	4	40	4
AL-SEES2020	●	2	7	40	4
AL-SEESS2025	○	2,5	5	40	4
AL-SEES2025	○	2,5	9	40	4
AL-SEESS2030	○	3	6	50	6
AL-SEES2030	●	3	11	50	6
AL-SEEL2030	○	3	22	65	6
AL-SEESS2035	○	3,5	7	50	6
AL-SEES2035	○	3,5	12	50	6
AL-SEESS2040	○	4	8	50	6
AL-SEES2040	●	4	14	50	6
AL-SEEL2040	●	4	26	65	6
AL-SEESS2045	○	4,5	9	50	6
AL-SEES2045	○	4,5	16	50	6
AL-SEESS2050	○	5	10	55	6
AL-SEES2050	●	5	17	55	6
AL-SEEL2050	●	5	32	75	6
AL-SEESS2055	○	5,5	11	55	6
AL-SEES2055	○	5,5	17	55	6
AL-SEESS2060	○	6	12	55	6
AL-SEES2060	●	6	17	55	6
AL-SEEL2060	●	6	32	75	6
AL-SEESS2065	○	6,5	13	55	6
AL-SEES2065	○	6,5	17	55	6
AL-SEESS2070	○	7	14	65	8

Обозначение		D1, мм	L1, мм	L2, мм	D2, мм
AL-SEES2070	○	7	22	65	8
AL-SEEL2070	○	7	42	95	8
AL-SEESS2075	○	7,5	15	65	8
AL-SEES2075	○	7,5	22	65	8
AL-SEESS2080	○	8	16	65	8
AL-SEES2080	●	8	22	65	8
AL-SEEL2080	●	8	42	95	8
AL-SEESS2085	○	8,5	17	65	8
AL-SEES2085	○	8,5	22	65	8
AL-SEESS2090	○	9	18	70	10
AL-SEES2090	○	9	22	70	10
AL-SEEL2090	●	9	42	110	10
AL-SEESS2095	○	9,5	19	70	10
AL-SEES2095	○	9,5	22	70	10
AL-SEESS2100	○	10	20	70	10
AL-SEES2100	●	10	28	75	10
AL-SEEL2100	●	10	53	120	10
AL-SEESS2120	○	12	24	80	12
AL-SEES2120	●	12	28	80	12
AL-SEEL2120	●	12	53	120	12
AL-SEES2130	○	13	35	85	12
AL-SEEL2130	○	13	65	130	12
AL-SEESS2140	○	14	28	95	16
AL-SEES2140	○	14	40	95	16
AL-SEEL2140	○	14	75	140	16
AL-SEES2150	○	15	40	95	16
AL-SEEL2150	○	15	75	140	16
AL-SEESS2160	○	16	32	95	16
AL-SEES2160	●	16	40	95	16

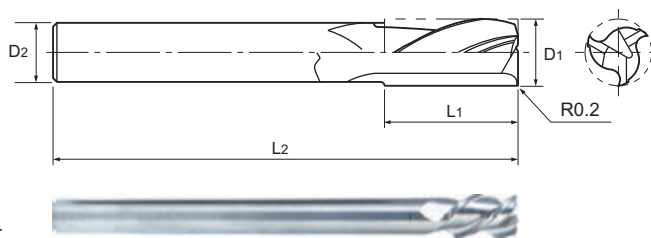
Обозначение		D1, мм	L1, мм	L2, мм	D2, мм
AL-SEEL2160	●	16	75	140	16
AL-SEESS2180	○	18	36	115	20
AL-SEES2180	○	18	45	115	20
AL-SEEL2180	○	18	75	150	20
AL-SEESS2200	○	20	40	115	20
AL-SEES2200	●	20	45	115	20
AL-SEEL2200	●	20	75	150	20
AL-SEES2210	○	21	55	130	25
AL-SEEL2210	○	21	85	160	25
AL-SEESS2220	○	22	44	130	25
AL-SEES2220	○	22	55	130	25
AL-SEEL2220	○	22	85	160	25
AL-SEES2230	○	23	55	130	25
AL-SEEL2230	○	23	85	160	25
AL-SEESS2240	○	24	48	130	25
AL-SEES2240	○	24	55	130	25
AL-SEEL2240	○	24	85	160	25
AL-SEES2250	○	25	55	130	25
AL-SEEL2250	○	25	85	160	25
AL-SEESS2260	○	26	52	130	32
AL-SEES2260	○	26	55	130	32
AL-SEES2270	○	27	55	130	32
AL-SEESS2280	○	28	56	140	32
AL-SEES2280	○	28	65	140	32
AL-SEES2290	○	29	65	140	32
AL-SEESS2300	○	30	60	140	32
AL-SEES2300	○	30	65	140	32

	Углеродистые стали	Легированные стали	Улучшенные стали	Закалённые стали			Чугуны	Медь	Графит	Алюминий	Нерж. стали	Пластики
	менее HB 225	HB 225 - 325	30 - 40 HRC	40 - 45 HRC	45 - 55 HRC	55 - 70 HRC						
AL-SEESS								±		+		±
AL-SEES2								±		+		±
AL-SEEL2								±		+		

+ оптимальный выбор; ± возможное применение
○ на складе в Европе; ● на складе в Москве

Серия AL-SEES3-XLS-R02

- ✓ Длинное исполнение
- ✓ Разработаны специально для обработки алюминиевых сплавов и не металлических материалов
- ✓ Специальная геометрия режущего клина и стружечной канавки, обеспечивает низкие силы резания и снижает риск образования вибраций
- ✓ Большая производительность за счёт работы с высокими скоростями
- ✓ Высокая размерная стойкость обеспечивает прецизионную обработку и позволяет достичь высокого качества обрабатываемой поверхности



Твердый сплав	Без покрытия	45°		R=0,2	Z=3
---------------	--------------	-----	--	-------	-----

Обозначение	D1, м	D2, мм	L1, мм	L2, мм	
AL-SEES3060-XLS-R02	●	6	5	9	100
AL-SEES3080-XLS-R02	○	8	7	12	140
AL-SEES3100-XLS-R02	●	10	9	15	160
AL-SEES3120XLS-R02	○	12	11	18	180
AL-SEES3140-XLS-R02	○	14	13	21	200

Обозначение	D1, мм	D2, мм	L1, мм	L2, мм	
AL-SEES3160-XLS-R02	○	16	15	24	220
AL-SEES3180-XLS-R02	○	18	17	27	240
AL-SEES3200-XLS-R02	○	20	18	30	250
AL-SEES3220-XLS-R02	○	22	20	33	250

Углеродистые стали	Легированные стали	Улучшенные стали	Закалённые стали			Чугуны	Медь	Графит	Алюминий	Нерж. стали	Пластики
менее HB 225	HB 225 - 325	30 - 40 HRC	40 - 45 HRC	45 - 55 HRC	55 - 70 HRC						
									+		

Рекомендации по выбору режимов резания

- ✓ Рекомендуется применение эмульсии
- ✓ Режимы резания должны быть скорректированы в зависимости от типа станка и условий обработки
- ✓ Если шпиндель станка имеет недостаточную жесткость, то рекомендуется снизить подачу, а частоту вращения шпинделя выставить согласно табличным значениям
- ✓ При врезании рекомендуется снизить режимы резания на 30-60% по сравнению с табличными значениями

Фрезерование уступов и пазов 2-х зубыми концевыми фрезами

Серии фрез - AL-SEESS, AL-SEES2

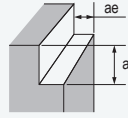
Материал	Сплавы алюминия + магний Нелегированные (АМГ)		Сплавы алюминия (Дюралю В95; Д16Т)		Литейные сплавы алюминия (Si до 13%)		Сплавы меди		ae	ap
	п, об/мин	F, мм/мин	п, об/мин	F, мм/мин	п, об/мин	F, мм/мин	п, об/мин	F, мм/мин		
0,4	32 000	380	32 000	380	32 000	380	32 000	380	<p>ap: 1,5 × D ae: 0,5 × D</p>	
0,5	32 000	480	32 000	480	32 000	480	32 000	480		
0,75	32 000	700	32 000	700	32 000	700	32 000	700		
1	32 000	900	32 000	900	32 000	900	32 000	900		
1,5	32 000	1 400	32 000	1 400	32 000	1 400	32 000	1 400		
2	32 000	1 900	32 000	1 900	32 000	1 900	25 000	1 500		
3	24 000	2 200	22 000	2 000	24 000	2 200	17 000	1 500		
4	18 000	2 200	16 000	2 000	18 000	2 200	13 000	1 500		
5	15 000	2 200	13 000	2 000	15 000	2 200	10 000	1 500		
6	12 000	2 200	10 000	2 000	12 000	2 200	8 500	1 500		
8	9 000	1 800	8 000	1 600	9 000	1 800	6 500	1 300		
10	7 300	1 800	6 000	1 600	7 300	1 800	5 000	1 300		
12	6 000	1 800	5 000	1 600	6 000	1 800	4 000	1 300		
16	4 500	1 500	4 000	1 400	4 500	1 500	3 000	1 000		
20	3 600	1 500	3 000	1 400	3 600	1 500	2 500	1 000		
25	3 000	1 500	2 500	1 400	3 000	1 500	2 000	1 000		
30	2 500	1 250	2 100	1 050	2 500	1 250	1 700	850		
										<p>ap: D ae: D</p>

+ оптимальный выбор; ± возможное применение
○ на складе в Европе; ● на складе в Москве

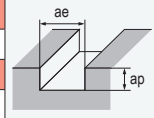
Рекомендации по выбору режимов резания

Фрезерование уступов и пазов 2-х зубыми концевыми фрезами
Серии фрез - AL-SEESS, AL-SEES2

Материал	Сплавы алюминия + магний Нелегированные (АМГ)		Сплавы алюминия (Дюралю В95; Д16Т)		Литейные сплавы алюминия (Si до 13%)		Сплавы меди		Диаметр	Сплавы алюминия + магний Нелегированные (АМГ)	Сплавы алюминия (Дюралю В95; Д16Т)		Литейные сплавы алюминия (Si до 13%)		Сплавы меди		
	п, об/мин	F, мм/мин	п, об/мин	F, мм/мин	п, об/мин	F, мм/мин	п, об/мин	F, мм/мин			п, об/мин	F, мм/мин	п, об/мин	F, мм/мин	п, об/мин	F, мм/мин	
0,4	50 000	600	50 000	600	50 000	600	50 000	600	0,4	50 000	360	50 000	360	50 000	360	50 000	360
0,5	50 000	750	50 000	750	50 000	750	50 000	750	0,5	50 000	450	50 000	450	50 000	450	50 000	450
0,75	50 000	1 100	50 000	1 100	50 000	1 100	50 000	1 100	0,75	50 000	670	50 000	670	50 000	670	50 000	670
1	50 000	1 500	50 000	1 500	50 000	1 500	50 000	1 500	1	50 000	900	50 000	900	50 000	900	50 000	900
1,5	50 000	2 200	50 000	2 200	50 000	2 200	50 000	2 200	1,5	50 000	1 350	50 000	1 350	50 000	1 350	50 000	1 350
2	50 000	3 000	50 000	3 000	50 000	3 000	50 000	3 000	2	50 000	1 800	50 000	1 800	50 000	1 800	48 000	1 700
3	50 000	4 500	45 000	4 000	50 000	4 500	37 000	3 300	3	48 000	2 500	40 000	2 100	48 000	2 500	32 000	1 700
4	40 000	4 500	34 000	4 000	40 000	4 500	27 000	3 300	4	36 000	2 500	30 000	2 100	36 000	2 500	23 000	1 700
5	32 000	4 500	27 000	4 000	32 000	4 500	22 000	3 300	5	28 000	2 500	24 000	2 100	28 000	2 500	19 000	1 700
6	27 000	4 500	22 000	4 000	27 000	4 500	18 000	3 300	6	23 000	2 500	20 000	2 100	23 000	2 500	16 000	1 700
8	20 000	4 000	17 000	3 400	20 000	4 000	14 000	2 800	8	18 000	2 500	15 000	2 100	18 000	2 500	12 000	1 700
10	16 000	4 000	13 000	3 200	16 000	4 000	11 000	2 800	10	14 000	2 500	12 000	2 100	14 000	2 500	9 500	1 700
12	13 000	3 200	11 000	2 800	13 000	3 200	9 000	2 200	12	12 000	2 500	10 000	2 100	12 000	2 500	8 000	1 700
16	10 000	3 000	8 500	2 500	10 000	3 000	7 000	2 100	16	9 000	2 500	8 000	2 100	9 000	2 500	6 000	1 700
20	8 000	2 400	7 000	2 100	8 000	2 400	5 500	1 700	20	7 000	2 100	6 000	1 800	7 000	2 100	4 800	1 400
25	6 500	2 200	5 500	2 000	6 500	2 200	4 500	1 600	25	5 700	2 000	4 800	1 700	5 700	2 000	3 800	1 300
30	5 000	1 800	4 500	1 600	5 000	1 800	3 700	1 300	30	4 700	1 600	4 000	1 400	4 700	1 600	3 200	1 100



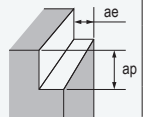
ap: 1,5 × D
ae: 0,3 × D



ap: 0,5 × D
ae: D

Фрезерование уступов 2-х зубыми концевыми фрезами. Серия фрез - AL-SEEL2

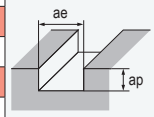
Материал	Сплавы алюминия + магний Нелегированные (АМГ)		Сплавы алюминия (Дюралю В95; Д16Т)		Литейные сплавы алюминия (Si до 13%)		Сплавы меди	
	п, об/мин	F, мм/мин	п, об/мин	F, мм/мин	п, об/мин	F, мм/мин	п, об/мин	F, мм/мин
1	32 000	700	32 000	700	32 000	700	30 000	660
1,5	32 000	1 000	32 000	1 000	32 000	1 000	20 000	660
2	28 000	1 200	23 000	1 000	28 000	1 200	16 000	660
3	19 000	1 200	16 000	1 000	19 000	1 200	10 000	660
4	14 000	1 200	12 000	1 000	14 000	1 200	8 000	660
5	11 000	1 200	9 500	1 000	11 000	1 200	6 000	660
6	9 500	1 200	8 000	1 000	9 500	1 200	5 000	660
8	7 000	1 200	6 000	1 000	7 000	1 200	4 000	660
10	5 700	1 200	4 800	1 000	5 700	1 200	3 200	660
12	4 700	1 200	4 000	1 000	4 700	1 200	2 600	660
16	3 500	1 000	3 000	900	3 500	1 000	2 000	600
20	2 800	800	2 400	700	2 800	800	1 600	500
25	2 300	800	1 900	650	2 300	800	1 300	500



ap: 1,5 × D
ae: 0,2 × D

Фрезерование пазов 3-х зубыми концевыми фрезами
Серии фрез - AL-SEES3 и AL-SEEZ3

Материал	Сплавы алюминия + магний Нелегированные (АМГ)		Сплавы алюминия (Дюралю В95; Д16Т)		Литейные сплавы алюминия (Si до 13%)		Сплавы меди	
	п, об/мин	F, мм/мин	п, об/мин	F, мм/мин	п, об/мин	F, мм/мин	п, об/мин	F, мм/мин
3	48 000	5 600	40 000	4 800	48 000	5 600	32 000	3 800
4	36 000	5 600	30 000	4 800	36 000	5 600	23 000	3 800
5	28 000	5 600	24 000	4 800	28 000	5 600	19 000	3 800
6	23 000	5 600	20 000	4 800	23 000	5 600	16 000	3 800
8	18 000	5 000	15 000	4 200	18 000	5 000	12 000	3 300
10	14 000	4 200	12 000	3 600	14 000	4 200	9 500	2 800
12	12 000	3 800	10 000	3 200	12 000	3 800	8 000	2 600
16	9 000	3 100	8 000	2 800	9 000	3 100	6 000	2 100
20	7 000	2 800	6 000	2 400	7 000	2 800	4 800	1 900
25	5 700	2 200	4 800	1 900	5 700	2 200	3 800	1 500



ap: 0,5 × D
ae: D

Рекомендации по выбору режимов резания

Фрезерование уступов 3-х зубыми концевыми фрезами Серия фрез - AL-SEES3-XLS-R02

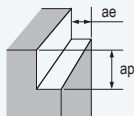
Материал	Сплавы алюминия + магний Нелегированные (АМГ)		Сплавы алюминия (Дюралю В95; Д16Т)		Литейные сплавы алюминия (Si до 13%)		Сплавы меди	
	п, об/мин	F, мм/мин	п, об/мин	F, мм/мин	п, об/мин	F, мм/мин	п, об/мин	F, мм/мин
6	10 000	1 500	9 000	1 350	10 000	1 500	7 400	1 100
8	8 000	1 400	7 000	1 250	8 000	1 400	5 500	1 000
10	6 000	1 200	5 500	1 100	6 000	1 200	4 500	900
12	5 000	1 100	4 500	1 000	5 000	1 100	3 700	800
14	4 500	1 000	3 900	900	4 500	1 000	3 200	750
16	4 000	1 000	3 300	800	4 000	1 000	2 700	670
18	3 500	950	3 000	800	3 500	950	2 500	670
20	3 000	900	2 700	800	3 000	900	2 200	670
22	2 900	900	2 500	750	2 900	900	2 000	600



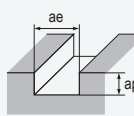
ap: 1,5 × D
ae: 0,5 × D

Фрезерование уступов и пазов 3-х зубыми концевыми фрезами Серия фрез - AL-OCRS

Материал	Сплавы алюминия + магний Нелегированные (АМГ)		Сплавы алюминия (Дюралю В95; Д16Т)		Литейные сплавы алюминия (Si до 13%)			Сплавы алюминия + магний Нелегированные (АМГ)		Сплавы алюминия (Дюралю В95; Д16Т)		Литейные сплавы алюминия (Si до 13%)	
	п, об/мин	F, мм/мин	п, об/мин	F, мм/мин	п, об/мин	F, мм/мин		п, об/мин	F, мм/мин	п, об/мин	F, мм/мин	п, об/мин	F, мм/мин
3	40 000	2 700	40 000	2 700	25 000	1 100		30 000	1 800	30 000	1 800	16 000	700
4	36 000	2 700	36 000	2 700	20 000	1 100		24 000	2 200	24 000	2 200	12 000	900
5	30 000	5 400	30 000	5 400	16 000	2 200		19 000	2 300	19 000	2 300	10 000	900
6	27 000	6 100	27 000	6 100	13 000	2 300		16 000	2 400	16 000	2 400	8 000	1 000
8	20 000	6 000	20 000	6 000	10 000	2 300		12 000	2 500	12 000	2 500	6 000	1 000
10	16 000	5 800	16 000	5 800	8 000	2 300		9 500	2 600	9 500	2 600	5 000	1 000
12	13 000	5 300	13 000	5 300	6 500	2 100		8 000	2 100	8 000	2 100	4 000	900
14	11 000	5 200	11 000	5 200	5 700	2 000		6 800	1 600	6 800	1 600	3 400	700
16	10 000	5 100	10 000	5 100	5 000	2 000		6 000	1 600	6 000	1 600	3 000	700
18	9 000	4 900	9 000	4 900	4 400	1 900		5 300	1 500	5 300	1 500	2 700	650
20	8 000	4 800	8 000	4 800	4 000	1 900		4 700	1 300	4 700	1 300	2 400	550
25	6 400	4 600	6 400	4 600	3 200	1 800		3 800	950	3 800	950	1 900	400



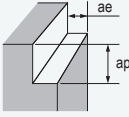
ap: 1,5 × D
ae ≤ 0,25 × D



ap ≤ D
ae: D

Фрезерование уступов 3-х зубыми концевыми фрезами Серия фрез - AL-OCRL

Материал	Сплавы алюминия + магний Нелегированные (АМГ)		Сплавы алюминия (Дюралю В95; Д16Т)		Литейные сплавы алюминия (Si до 13%)	
	п, об/мин	F, мм/мин	п, об/мин	F, мм/мин	п, об/мин	F, мм/мин
6	13 000	980	13 000	980	7 000	420
8	10 000	750	10 000	750	5 000	300
10	8 000	750	8 000	750	4 000	300
12	7 000	750	7 000	750	3 500	300
14	6 000	750	6 000	750	3 000	300
16	6 000	900	6 000	900	3 000	360
18	6 000	1 100	6 000	1 100	3 000	450
20	7 000	1 700	7 000	1 700	3 400	680
25	6 000	1 800	6 000	1 800	3 200	800
30	5 000	1 800	5 000	1 800	2 600	800
20	8 000	4 800	8 000	4 800	4 000	1 900
30	5 000	1 800	5 000	1 800	2 600	800
20	8 000	4 800	8 000	4 800	4 000	1 900

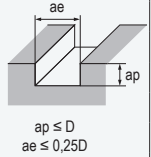


ap ≤ 3D
ae ≤ 0,05D (D ≤ 12 мм)
ae ≤ 0,1D (13 мм ≤ D ≤ 19 мм)
ae ≤ 0,25D (20 мм ≤ D ≤ 30 мм)

Рекомендации по выбору режимов резания

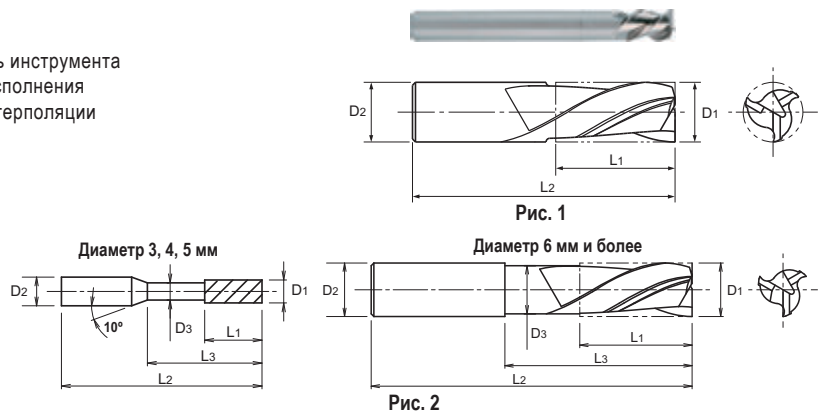
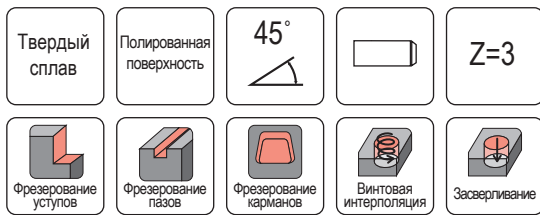
Фрезерование пазов 3-х зубыми концевыми фрезами
Серия фрез - AL-OCRS-LS

Материал	Сплавы алюминия + магний Нелегированные (АМГ)		Сплавы алюминия (Дюралю В95; Д16Т)		Литейные сплавы алюминия (Si до 13%)	
	п, об/мин	F, мм/мин	п, об/мин	F, мм/мин	п, об/мин	F, мм/мин
6	26 000	5 700	26 000	5 700	13 000	2 300
8	20 000	5 700	20 000	5 700	10 000	2 300
10	16 000	5 700	16 000	5 700	8 000	2 300
12	13 000	5 200	13 000	5 200	6 500	2 100
14	11 000	4 800	11 000	4 800	5 700	2 000
16	10 000	4 500	10 000	4 500	5 000	2 000
18	9 000	4 000	9 000	4 000	4 400	1 900
20	8 000	3 200	8 000	3 200	4 000	1 300
25	6 000	2 500	6 000	2 500	3 200	1 000
30	5 000	1 900	5 000	1 900	2 600	800



Серии AL-SEES3, AL-SEEZ3

- ✓ Короткая рабочая часть обеспечивает высокую жесткость инструмента
- ✓ Производительность в 1.5 раза выше, чем у 2-х зубого исполнения
- ✓ Возможность врезания под углом и методом круговой интерполяции



Обозначение	Рис.	D1, мм	D2, мм	L1, мм	L2, мм	Обозначение	Рис.	D1, мм	D2, мм	L1, мм	L3, мм	L2, мм	D3, мм		
AL-SEES3030	○	1	3	6	5	50	AL-SEEZ3030	○	2	3	6	5	9	55	2,8
AL-SEES3040	○	1	4	6	6	50	AL-SEEZ3040	○	2	4	6	6	12	55	3,8
AL-SEES3050	○	1	5	6	8	50	AL-SEEZ3050	○	2	5	6	8	15	55	4,8
AL-SEES3060	○	1	6	6	9	55	AL-SEEZ3060	○	2	6	6	9	18	60	5,8
AL-SEES3080	○	1	8	8	12	65	AL-SEEZ3080	○	2	8	8	12	24	70	7,8
AL-SEES3100	●	1	10	10	15	75	AL-SEEZ3100	○	2	10	10	15	30	75	9,8
AL-SEES3120	○	1	12	12	18	80	AL-SEEZ3120	○	2	12	12	18	36	80	11,7
AL-SEES3160	●	1	16	16	24	95	AL-SEEZ3160	○	2	16	16	24	48	90	15,7
AL-SEES3200	○	1	20	20	30	115	AL-SEEZ3200	○	2	20	20	30	60	115	19,7
AL-SEES3250	○	1	25	25	38	130	AL-SEEZ3250	○	2	25	25	38	75	130	24,7

Углеродистые стали	Легированные стали	Улучшенные стали	Закалённые стали			Чугуны	Медь	Графит	Алюминий	Нерж. стали	Пластики
менее HB 225	HB 225 - 325	30 - 40 HRC	40 - 45 HRC	45 - 55 HRC	55 - 70 HRC						
							±		+		

Рекомендации по выбору режимов резания для AL-SEES3, AL-SEEZ3

- ✓ Рекомендуется применение эмульсии
- ✓ Рекомендуется одевать защитные перчатки при работе с инструментом с острыми кромками
- ✓ Режимы резания должны быть скорректированы в зависимости от типа станка и условий обработки
- ✓ Если шпиндель станка имеет недостаточную жесткость, то рекомендуется снизить подачу, а частоту вращения шпинделя выставить согласно табличным значениям
- ✓ При врезании рекомендуется снизить режимы резания на 30-60% по сравнению с табличными значениями

Фрезерование уступов 3-х зубыми концевыми фрезами Серии фрез - AL-SEES3 и AL-SEEZ3

Материал	Сплавы алюминия		Сплавы алюминия		Литейные сплавы алюминия (Si до 13%)		Сплавы меди		
	Диаметр	п, об/мин	F, мм/мин	п, об/мин	F, мм/мин	п, об/мин	F, мм/мин	п, об/мин	F, мм/мин
	3	24 000	4 800	22 000	4 400	24 000	4 800	17 000	3 400
	4	18 000	4 500	16 000	4 000	18 000	4 500	13 000	3 200
	5	15 000	4 500	13 000	4 000	15 000	4 500	10 000	3 200
	6	12 000	4 200	10 000	3 500	12 000	4 200	8 500	3 000
	8	9 000	3 600	8 000	3 200	9 000	3 600	6 500	2 600
	10	7 300	3 200	6 000	2 700	7 300	3 200	5 000	2 200
	12	6 000	3 000	5 000	2 500	6 000	3 000	4 000	2 000
	16	4 500	2 500	4 000	2 200	4 500	2 500	3 000	1 600
	20	3 600	2 100	3 000	1 800	3 600	2 100	2 500	1 500
	25	3 000	1 800	2 500	1 500	3 000	1 800	2 000	1 200

ap: 1,5 × D
ae: 0,3 × D

Фрезерование пазов 3-х зубыми концевыми фрезами Серии фрез - AL-SEES3 и AL-SEEZ3

Материал	Сплавы алюминия		Сплавы алюминия		Литейные сплавы алюминия (Si до 13%)		Сплавы меди		
	Диаметр	п, об/мин	F, мм/мин	п, об/мин	F, мм/мин	п, об/мин	F, мм/мин	п, об/мин	F, мм/мин
	3	21 000	3 100	18 000	2 700	21 000	3 100	14 000	2 100
	4	16 000	2 500	13 000	2 000	16 000	2 500	11 000	1 700
	5	12 000	2 100	10 000	1 800	12 000	2 100	8 900	1 600
	6	10 000	2 000	9 000	1 800	10 000	2 000	7 400	1 500
	8	8 000	2 000	7 000	1 750	8 000	2 000	5 500	1 400
	10	6 000	1 800	5 500	1 650	6 000	1 800	4 500	1 350
	12	5 000	1 800	4 500	1 600	5 000	1 800	3 700	1 300
	16	4 000	1 600	3 300	1 300	4 000	1 600	2 700	1 000
	20	3 000	1 350	2 700	1 200	3 000	1 350	2 200	1 000
	25	2 500	1 100	2 000	900	2 500	1 100	1 800	800

ap: D
ae: D

Фрезерование уступов 3-х зубыми концевыми фрезами Серии фрез - AL-SEES3 и AL-SEEZ3

Материал	Сплавы алюминия		Сплавы алюминия		Литейные сплавы алюминия (Si до 13%)		Сплавы меди		
	Диаметр	п, об/мин	F, мм/мин	п, об/мин	F, мм/мин	п, об/мин	F, мм/мин	п, об/мин	F, мм/мин
	3	50 000	9 000	45 000	8 100	50 000	9 000	37 000	6 600
	4	40 000	8 000	34 000	6 800	40 000	8 000	27 000	5 400
	5	32 000	8 000	27 000	6 800	32 000	8 000	22 000	5 400
	6	27 000	6 800	22 000	5 500	27 000	6 800	18 000	4 500
	8	20 000	6 000	17 000	5 000	20 000	6 000	14 000	4 200
	10	16 000	5 600	13 000	4 500	16 000	5 600	11 000	3 900
	12	13 000	5 200	11 000	4 400	13 000	5 200	9 000	3 600
	16	10 000	4 500	8 500	3 800	10 000	4 500	7 000	3 100
	20	8 000	4 000	7 000	3 500	8 000	4 000	5 500	2 800
	25	6 500	3 200	5 500	2 800	6 500	3 200	4 500	2 200

ap: 1,5 × D
ae: 0,2 × D

D-POWER
Фрезы концевые серии D-POWER GRAPHITE

- Основное назначение высокопроизводительная обработка графита;
- Высокая размерная стойкость;
- Оптимальны для изготовления электродов электроэрозионных станков.

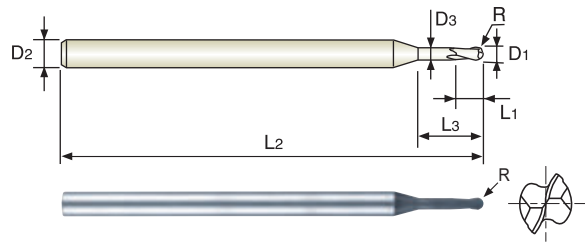
Серия	Рисунок	Описание	Размер		Страница	Графит	Алюминий	CFRP
			min	max				
EI997		2-х зубые радиусные сферические концевые фрезы	R0,1	R3,0	Б-213	+	±	±
EIB93		2-х зубые радиусные сферические концевые фрезы	R0,2	R2,0	Б-213	+	±	±
EI880		2-х зубые укороченные радиусные сферические концевые фрезы	R1,0	R6,0	Б-214	+	±	±
EI451		2-х зубые удлиненные радиусные сферические концевые фрезы	R1,0	R6,0	Б-214	+	±	±
EI450		2-х зубые осободлинные радиусные сферические концевые фрезы для обработки глубоких пазов	R1,0	R6,0	Б-214	+	±	±
EI881		3-х зубые укороченные радиусные сферические концевые фрезы	R1,0	R6,0	Б-215	+	±	±
EIB04		2-х зубые удлиненные концевые фрезы	D0,5	D12,0	Б-215	+	±	±
EIB87		2-х зубые радиусные сферические концевые фрезы с конусным переходом	R0,5	R1,0	Б-215	+	±	±
EI996		2-х зубые концевые мини-фрезы с угловым радиусом	D0,2	D6,0	Б-216	+	±	±
EIB86		2-х зубые концевые фрезы с конусным переходом и угловым радиусом	D1,0	D2,0	Б-216	+	±	±

+ оптимальный выбор; ± возможное применение

Серия EI997

✓ 2-х зубые радиусные сферические концевые фрезы

Твердый сплав	Алмазное покрытие	30°		R ±0,01	Z=2
---------------	-------------------	-----	--	---------	-----



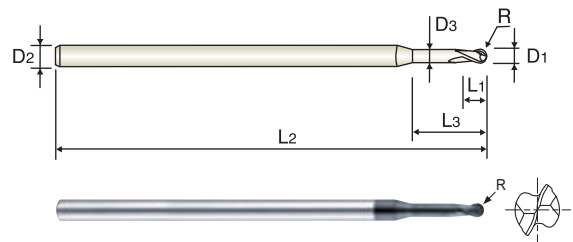
Обозначение		R(±0,01), мм	D1, мм	D2, мм	L1, мм	L3, мм	L2, мм	D3, мм
EI997002000040	○	R0.1	0,2	3	0,2	-	40	-
EI997003000040	○	R0.15	0,3	3	0,3	-	40	-
EI997004000040	○	R0.2	0,4	3	0,4	-	40	-
EI997005025040	○	R0.25	0,5	3	0,5	2,5	40	0,45
EI997006	○	R0.3	0,6	3	0,6	3	40	0,55
EI997006050040	○	R0.3	0,6	3	0,6	5	40	0,55
EI997008	○	R0.4	0,8	3	0,8	4	40	0,75
EI997008070040	○	R0.4	0,8	3	0,8	7	40	0,75
EI997010	○	R0.5	1,0	3	1	5	40	0,95
EI997903	○	R0.5	1,0	3	1	8,5	40	0,95
EI997010120040	○	R0.5	1,0	3	1	12	40	0,95
EI997012	○	R0.6	1,2	3	1,2	6	50	1,15
EI997012100050	○	R0.6	1,2	3	1,2	10	50	1,15
EI997015	○	R0.75	1,5	3	1,5	7,5	50	1,4
EI997906	○	R0.75	1,5	3	1,5	12	50	1,4
EI997015180050	○	R0.75	1,5	3	1,5	18	50	1,4
EI997020	○	R1.0	2,0	3	2,2	10	60	1,9
EI997908	○	R1.0	2,0	3	2,2	16	60	1,9

Обозначение		R(±0,01), мм	D1, мм	D2, мм	L1, мм	L3, мм	L2, мм	D3, мм
EI997020250060	○	R1.0	2,0	3	2,2	25	60	1,9
EI997030100065	○	R1.5	3,0	4	3	10	65	2,9
EI997030150065	○	R1.5	3,0	4	3	15	65	2,9
EI997030200065	○	R1.5	3,0	4	3	20	65	2,9
EI997030250075	○	R1.5	3,0	4	3	25	75	2,9
EI997030300075	○	R1.5	3,0	4	3	30	75	2,9
EI997040200065	○	R2.0	4,0	6	4	20	65	3,9
EI997040300075	○	R2.0	4,0	6	4	30	75	3,9
EI997040400090	○	R2.0	4,0	6	4	40	90	3,9
EI997050200065	○	R2.5	5,0	6	5	20	65	4,9
EI997050300075	○	R2.5	5,0	6	5	30	75	4,9
EI997050400090	○	R2.5	5,0	6	5	40	90	4,9
EI997050500090	○	R2.5	5,0	6	5	50	90	4,9
EI997060300075	○	R3.0	6,0	6	6	30	75	5,9
EI997060400090	○	R3.0	6,0	6	6	40	90	5,9
EI997060500090	○	R3.0	6,0	6	6	50	90	5,9
EI997060600100	○	R3.0	6,0	6	6	60	100	5,9

Серия EIB93

✓ 2-х зубые радиусные сферические концевые фрезы

Твердый сплав	Алмазное покрытие	30°		R ±0,01	Z=2
---------------	-------------------	-----	--	---------	-----



Обозначение		R(±0,01), мм	D1, мм	D2, мм	L1, мм	L3, мм	L2, мм	D3, мм
EIB93004040	○	R0.2	0,4	4	0,6	4	45	0,36
EIB93004060	○	R0.2	0,4	4	0,6	6	45	0,36
EIB93006040	○	R0.3	0,6	4	1	4	45	0,56
EIB93006060	○	R0.3	0,6	4	1	6	45	0,56
EIB93006080	○	R0.3	0,6	4	1	8	45	0,56
EIB93010060	○	R0.5	1,0	4	1,5	6	45	0,95
EIB93010080	○	R0.5	1,0	4	1,5	8	45	0,95

Обозначение		R(±0,01), мм	D1, мм	D2, мм	L1, мм	L3, мм	L2, мм	D3, мм
EIB93010120	○	R0.5	1,0	4	1,5	12	45	0,95
EIB93015120	○	R0.75	1,5	4	1,75	12	45	1,45
EIB93020080	○	R1.0	2,0	4	3	8	60	1,95
EIB93020120	○	R1.0	2,0	4	3	12	60	1,95
EIB93020160	○	R1.0	2,0	4	3	16	60	1,95
EIB93040160	○	R2.0	4,0	4	6	16	60	3,9

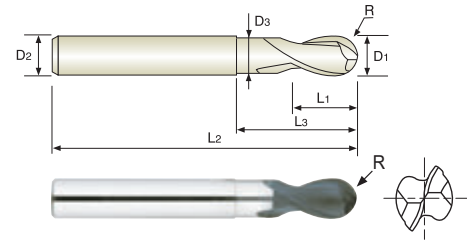
Углеродистые стали	Легированные стали	Улучшенные стали	Закалённые стали			Чугуны	Медь	Графит	Алюминий	Нерж. стали	Титан	CFRP
			40 - 45 HRC	45 - 55 HRC	55 - 70 HRC							
менее HB 225	HB 225 - 325	30 - 40 HRC										±

+ оптимальный выбор; ± возможное применение
○ на складе в Европе; ● на складе в Москве

Серия EI880

✓ 2-х зубые укороченные радиусные сферические концевые фрезы

Твердый сплав	Алмазное покрытие	30°		R ±0,01	Z=2
---------------	-------------------	-----	--	---------	-----



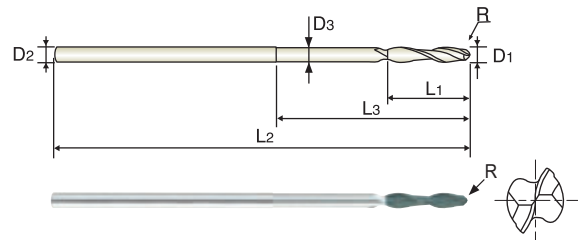
Обозначение		R(±0,01), мм	D1, мм	D2, мм	L1, мм	L3, мм	L2, мм	D3, мм
EI880020	○	R1.0	2,0	6	3	5	60	1,9
EI880025	○	R1.25	2,5	6	4	6	60	2,4
EI880030	○	R1.5	3,0	6	4,5	6,5	60	2,8
EI880035	○	R1.75	3,5	6	5	7	65	3,2
EI880040	○	R2.0	4,0	6	6	8	65	3,7

Обозначение		R(±0,01), мм	D1, мм	D2, мм	L1, мм	L3, мм	L2, мм	D3, мм
EI880050	○	R2.5	5,0	6	7,5	10	65	4,6
EI880060	○	R3.0	6,0	6	9	12	75	5,6
EI880080	○	R4.0	8,0	8	12	25	75	7,4
EI880100	○	R5.0	10,0	10	15	30	80	9,4
EI880120	○	R6.0	12,0	12	18	36	90	11,4

Серия EI451

✓ 2-х зубые удлинённые радиусные сферические концевые фрезы

Твердый сплав	Алмазное покрытие	30°		R ±0,01	Z=2
---------------	-------------------	-----	--	---------	-----



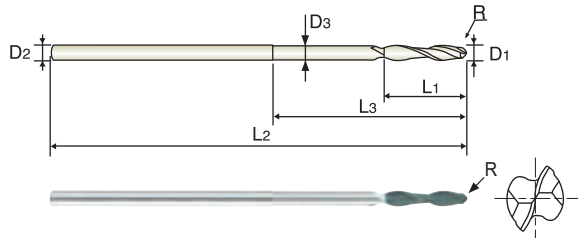
Обозначение		R(±0,01), мм	D1, мм	D2, мм	L1, мм	L3, мм	L2, мм	D3, мм
EI451020	○	R1.0	2,0	4	10	20	80	1,95
EI451030	○	R1.5	3,0	4	15	25	80	2,9
EI451040	○	R2.0	4,0	4	20	30	80	3,9
EI451050	○	R2.5	5,0	6	30	50	100	4,9
EI451060	○	R3.0	6,0	6	30	50	100	5,5

Обозначение		R(±0,01), мм	D1, мм	D2, мм	L1, мм	L3, мм	L2, мм	D3, мм
EI451070	○	R3.5	7,0	6	30	-	100	-
EI451080	○	R4.0	8,0	8	40	60	110	7,5
EI451090	○	R4.5	9,0	8	40	-	110	-
EI451100	○	R5.0	10,0	10	50	70	120	9,5
EI451120	○	R6.0	12,0	12	55	75	130	11,5

Серия EI450

✓ 2-х зубые осебнодлинные радиусные сферические концевые фрезы для обработки глубоких пазов

Твердый сплав	Алмазное покрытие	30°		R ±0,01	Z=2
---------------	-------------------	-----	--	---------	-----



Обозначение		R(±0,01), мм	D1, мм	D2, мм	L1, мм	L3, мм	L2, мм	D3, мм
EI450020	○	R1.0	2,0	4	10	20	100	1,95
EI450030	○	R1.5	3,0	4	15	25	100	2,9
EI450040	○	R2.0	4,0	4	20	30	100	3,9
EI450050	○	R2.5	5,0	6	30	50	120	4,9
EI450060	○	R3.0	6,0	6	30	50	150	5,5

Обозначение		R(±0,01), мм	D1, мм	D2, мм	L1, мм	L3, мм	L2, мм	D3, мм
EI450070	○	R3.5	7,0	6	30	-	150	-
EI450080	○	R4.0	8,0	8	40	60	150	7,5
EI450090	○	R4.5	9,0	8	40	-	150	-
EI450100	○	R5.0	10,0	10	50	70	180	9,5
EI450120	○	R6.0	12,0	12	55	75	200	11,5

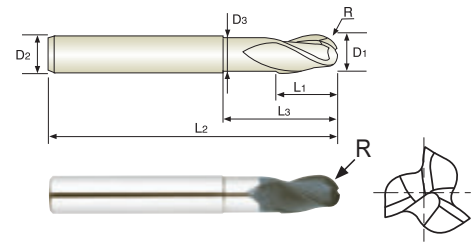
Углеродистые стали	Легированные стали	Улучшенные стали	Закалённые стали			Чугуны	Медь	Графит	Алюминий	Нерж. стали	Титан	CFRP
менее HB 225	HB 225 - 325	30 - 40 HRC	40 - 45 HRC	45 - 55 HRC	55 - 70 HRC							
								+	±			±

+ оптимальный выбор; ± возможное применение
○ на складе в Европе; ● на складе в Москве

Серия E1881

✓ 3-х зубые укороченные радиусные сферические концевые фрезы

Твердый сплав	Алмазное покрытие	30°		R ±0,01	Z=3
---------------	-------------------	-----	--	---------	-----



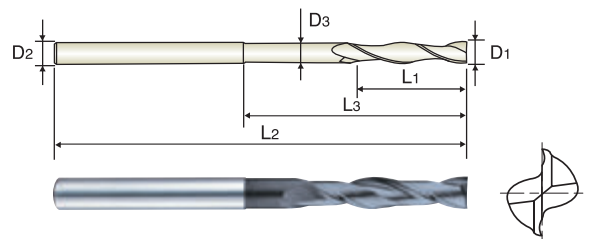
Обозначение		R(±0,01), мм	D1, мм	D2, мм	L1, мм	L3, мм	L2, мм	D3, мм
E1881020	○	R1.0	2,0	6	3	5	60	1,9
E1881025	○	R1.25	2,5	6	4	6	60	2,4
E1881030	○	R1.5	3,0	6	4,5	6,5	60	2,8
E1881035	○	R1.75	3,5	6	5	7	65	3,2
E1881040	○	R2.0	4,0	6	6	8	65	3,7

Обозначение		R(±0,01), мм	D1, мм	D2, мм	L1, мм	L3, мм	L2, мм	D3, мм
E1881050	○	R2.5	5,0	6	7,5	10	65	4,6
E1881060	○	R3.0	6,0	6	9	12	75	5,6
E1881080	○	R4.0	8,0	8	12	25	75	7,4
E1881100	○	R5.0	10,0	10	15	30	80	9,4
E1881120	○	R6.0	12,0	12	18	36	90	11,4

Серия EIB04

✓ 2-х зубые удлиненные концевые фрезы

Твердый сплав	Алмазное покрытие	30°		Z=2
---------------	-------------------	-----	--	-----



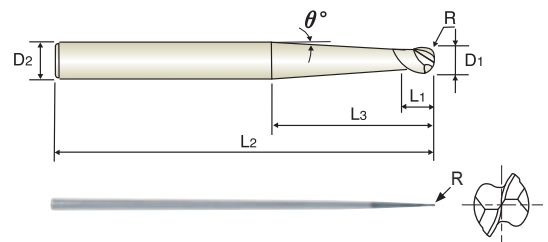
Обозначение		D1, мм	D2, мм	L1, мм	L3, мм	L2, мм	D3, мм
EIB0400502040	○	0,5	3	1	2	40	0,45
EIB0400603040	○	0,6	3	2	3	40	0,55
EIB0400704040	○	0,7	3	2	4	40	0,65
EIB0400805040	○	0,8	3	2	5	40	0,75
EIB0400906040	○	0,9	3	2	6	40	0,85
EIB0401008075	○	1,0	4	3	8	75	0,95
EIB0401510075	○	1,5	4	4	10	75	1,45
EIB0402016100	○	2,0	4	6	16	100	1,9
EIB0402520100	○	2,5	4	8	20	100	2,4
EIB0403030100	○	3,0	6	8	30	100	2,8

Обозначение		D1, мм	D2, мм	L1, мм	L3, мм	L2, мм	D3, мм
EIB0403535100	○	3,5	6	10	35	100	3,2
EIB0404040100	○	4,0	6	20	40	100	3,7
EIB0405050125	○	5,0	6	25	50	125	4,6
EIB0406060140	○	6,0	6	30	60	140	5,6
EIB0407000140	○	7,0	6	35	-	140	-
EIB0408080150	○	8,0	8	40	80	150	7,4
EIB0409000150	○	9,0	8	45	-	150	-
EIB0410080150	○	10,0	10	50	80	150	9,4
EIB0411000150	○	11,0	10	50	-	150	-
EIB0412080150	○	12,0	12	55	80	150	11,4

Серия EIB87

✓ 2-х зубые радиусные сферические концевые фрезы с конусным переходом

Твердый сплав	Алмазное покрытие	30°		R ±0,01	Z=2
---------------	-------------------	-----	--	---------	-----



Обозначение		R(±0,01), мм	D1, мм	D2, мм	L1, мм	L3, мм	L2, мм	D3, мм
EIB87010	○	R0.5	1,0	3	2	-	40	8°30'
EIB87901	○	R0.5	1,0	3	2	30	60	2°
EIB87902	○	R0.5	1,0	3	2	70	100	1°
EIB87015	○	R0.75	1,5	3	3	-	40	6°15'
EIB87903	○	R0.75	1,5	3	3	30	60	1°30'

Обозначение		R(±0,01), мм	D1, мм	D2, мм	L1, мм	L3, мм	L2, мм	D3, мм
EIB87904	○	R0.75	1,5	3	3	58	100	45'
EIB87020	○	R1.0	2,0	3	4	-	40	4°15'
EIB87905	○	R1.0	2,0	3	4	30	60	1°
EIB87906	○	R1.0	2,0	4	4	70	100	1°

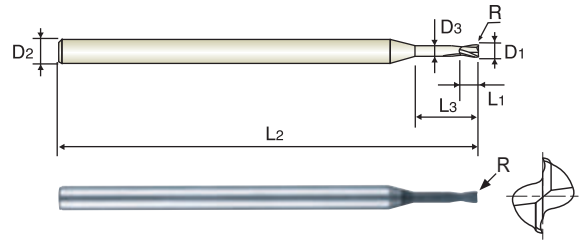
Углеродистые стали	Легированные стали	Улучшенные стали	Закалённые стали			Чугуны	Медь	Графит	Алюминий	Нерж. стали	Титан	CFRP
менее HB 225	HB 225 - 325	30 - 40 HRC	40 - 45 HRC	45 - 55 HRC	55 - 70 HRC							
								+	±			±

+ оптимальный выбор; ± возможное применение
○ на складе в Европе; ● на складе в Москве

Серия EI996

✓ 2-х зубые концевые мини-фрезы с угловым радиусом

Твердый сплав	Алмазное покрытие	30°		Z=2
---------------	-------------------	-----	--	-----



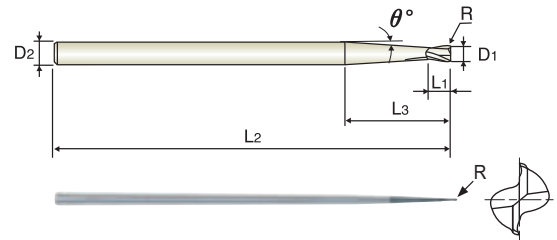
Обозначение	R, мм	D1, мм	D2, мм	L1, мм	L3, мм	L2, мм	D3, мм	
EI99600200000	○	-	0,2	3	0,3	-	40	-
EI99600300000	○	-	0,3	3	0,5	-	40	-
EI99600400000	○	-	0,4	3	0,6	-	40	-
EI99600505025	○	R0.05	0,5	3	0,7	2,5	40	0,45
EI99600505040	○	R0.05	0,5	3	0,7	4	40	0,45
EI996006	○	R0.05	0,6	3	0,9	3	40	0,55
EI99600605050	○	R0.05	0,6	3	0,9	5	40	0,55
EI996008	○	R0.05	0,8	3	1,2	4	40	0,75
EI99600805070	○	R0.05	0,8	3	1,2	7	40	0,75
EI996010	○	R0.1	1,0	3	1,5	5	40	0,95
EI996904	○	R0.1	1,0	3	1,5	8,5	40	0,95
EI99601010120	○	R0.1	1,0	3	1,5	12	40	0,95
EI996012	○	R0.1	1,2	3	1,8	6	50	1,15
EI99601210100	○	R0.1	1,2	3	1,8	10	50	1,15
EI996015	○	R0.15	1,5	3	2,2	7,5	50	1,4
EI996907	○	R0.15	1,5	3	2,2	12	50	1,4
EI99601515180	○	R0.15	1,5	3	2,2	18	50	1,4
EI996020	○	R0.15	2,0	3	2,2	10	60	1,9

Обозначение	R, мм	D1, мм	D2, мм	L1, мм	L3, мм	L2, мм	D3, мм	
EI996909	○	R0.15	2,0	3	2,2	16	60	1,9
EI99602015250	○	R0.15	2,0	3	2,2	25	60	1,9
EI99603020100	○	R0.2	3,0	4	3	10	65	2,9
EI99603020150	○	R0.2	3,0	4	3	15	65	2,9
EI99603020200	○	R0.2	3,0	4	3	20	65	2,9
EI99603020250	○	R0.2	3,0	4	3	25	75	2,9
EI99603020300	○	R0.2	3,0	4	3	30	75	2,9
EI99604020200	○	R0.2	4,0	6	4	20	65	3,9
EI99604020300	○	R0.2	4,0	6	4	30	75	3,9
EI99604020400	○	R0.2	4,0	6	4	40	90	3,9
EI99605030200	○	R0.3	5,0	6	5	20	75	4,9
EI99605030300	○	R0.3	5,0	6	5	30	75	4,9
EI99605030400	○	R0.3	5,0	6	5	40	90	4,9
EI99605030500	○	R0.3	5,0	6	5	50	90	4,9
EI99606030300	○	R0.3	6,0	6	6	30	75	5,9
EI99606030400	○	R0.3	6,0	6	6	40	90	5,9
EI99606030500	○	R0.3	6,0	6	6	50	90	5,9
EI99606030600	○	R0.3	6,0	6	6	60	100	5,9

Серия EIB86

✓ 2-х зубые концевые фрезы с конусным переходом и угловым радиусом

Твердый сплав	Алмазное покрытие	30°		Z=2
---------------	-------------------	-----	--	-----



Обозначение	R, мм	D1, мм	D2, мм	L1, мм	L3, мм	L2, мм	θ°	
EIB86010	○	R0.1	1,0	3	2	30	60	2°
EIB86901	○	R0.1	1,0	3	2	70	100	1°
EIB86015	○	R0.15	1,5	3	3	30	60	1°30'

Обозначение	R, мм	D1, мм	D2, мм	L1, мм	L3, мм	L2, мм	θ°	
EIB86902	○	R0.15	1,5	3	3	50	100	1°
EIB86020	○	R0.15	2,0	3	4	30	60	1°
EIB86903	○	R0.15	2,0	4	4	70	100	1°

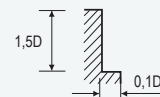
Углеродистые стали	Легированные стали	Улучшенные стали	Закалённые стали			Чугуны	Медь	Графит	Алюминий	Нерж. стали	Титан	CFRP
менее HB 225	HB 225 - 325	30 - 40 HRC	40 - 45 HRC	45 - 55 HRC	55 - 70 HRC							
								+	±			±

+ оптимальный выбор; ± возможное применение
○ на складе в Европе; ● на складе в Москве

Рекомендации по выбору режимов резания

Фрезерование уступов 2-х зубыми удлинёнными концевыми фрезами
Серия фрез - EIB04

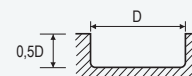
Материал	Графит			
	Диаметр	n, об/мин	F, мм/мин	Vc, м/мин
0,4	40000	200	50	0,003
0,6	40000	350	75	0,004
0,8	40000	550	100	0,007
1,0	40000	700	125	0,009
1,5	40000	800	190	0,010
2,0	25000	800	155	0,016
3,0	20000	800	190	0,020
4,0	18000	950	225	0,026
5,0	14000	1200	220	0,043
6,0	11000	1400	205	0,064
8,0	8000	1300	200	0,081
10,0	6500	1200	205	0,092
12,0	5500	1200	205	0,109



Для удлинённых и осебодлинных фрез подача должна быть уменьшена на 50%.

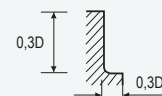
Фрезерование пазов 2-х зубыми концевыми мини-фрезами фрезами с угловым радиусом
Серия фрез - E1996, E1B86

Материал	Графит			
	Диаметр	n, об/мин	F, мм/мин	Vc, м/мин
0,4	40000	640	50	0,008
0,6	40000	640	75	0,008
0,8	40000	800	100	0,010
1,0	40000	960	125	0,012
1,2	40000	1200	150	0,015
1,5	40000	1440	190	0,018
2,0	40000	1600	250	0,020
3,0	27000	1900	255	0,035
4,0	20000	2300	250	0,058
5,0	16000	2300	250	0,072
6,0	14000	2300	265	0,082



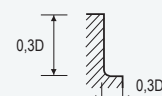
Фрезерование уступов 3-х зубыми концевыми фрезами с угловым радиусом
и углом наклона винтовой стружечной канавки 40°
Серии фрез - E1A13, E1A14

Материал	Графит			
	Диаметр	n, об/мин	F, мм/мин	Vc, м/мин
2,0	40000	3000	250	0,025
3,0	40000	4200	375	0,035
4,0	40000	6000	505	0,050
5,0	40000	7200	630	0,060
6,0	40000	8400	755	0,070
8,0	32000	8400	805	0,088
10,0	26000	8600	815	0,110
12,0	21000	8200	790	0,130



Фрезерование уступов 4-х зубыми концевыми фрезами с угловым радиусом
Серии фрез - E1B88

Материал	Графит			
	Диаметр	n, об/мин	F, мм/мин	Vc, м/мин
6,0	40000	5600	755	0,035
8,0	32000	5600	805	0,044
10,0	26000	5700	815	0,055
12,0	21000	5450	790	0,065




CRX S END MILLS

Серия	Рисунок	Описание	Размер		Медь	Алюминий
			мин	макс		
SGED27		2-х зубые радиусные сферические концевые фрезы для обработки глубоких пазов	R0.25	R6	+	±
SGED28		2-х зубые радиусные сферические концевые фрезы	R0.5	R6	+	±
SGED29		2-х зубые концевые фрезы с угловым радиусом, укороченной режущей частью и обнижением	D1.0	D12	+	±
SGED30		2-х зубые концевые фрезы для обработки глубоких пазов	D0.5	D12	+	±
SGED31		2-х зубые концевые фрезы	D1.0	D12	+	±

SGED27

- ✓ Предназначены для обработки меди и медных сплавов, армированных пластмасс, углепластика, стекловолокна и органического стекла.
- ✓ Особоточное исполнение.
- ✓ Полированные стружечные канавки.



Обозначение	R, мм	D1, мм	D2, мм	L1, мм	L3, мм	L2, мм
SGED2700502	○ R0,25	0,5	4	0,5	2	45
SGED2700504	○ R0,25	0,5	4	0,5	4	45
SGED2700506	○ R0,25	0,5	4	0,5	6	45
SGED2700508	○ R0,25	0,5	4	0,5	8	45
SGED2700510	○ R0,25	0,5	4	0,5	10	45
SGED2700602	○ R0,3	0,6	4	0,6	2	45
SGED2700604	○ R0,3	0,6	4	0,6	4	45
SGED2700606	○ R0,3	0,6	4	0,6	6	45
SGED2700608	○ R0,3	0,6	4	0,6	8	45
SGED2700610	○ R0,3	0,6	4	0,6	10	45
SGED2700804	○ R0,4	0,8	4	0,8	4	45
SGED2700806	○ R0,4	0,8	4	0,8	6	45
SGED2700808	○ R0,4	0,8	4	0,8	8	45
SGED2700810	○ R0,4	0,8	4	0,8	10	45
SGED2700812	○ R0,4	0,8	4	0,8	12	45
SGED2701004	○ R0,5	1	4	1	4	45
SGED2701006	○ R0,5	1	4	1	6	45
SGED2701008	○ R0,5	1	4	1	8	45
SGED2701010	○ R0,5	1	4	1	10	45
SGED2701012	○ R0,5	1	4	1	12	45
SGED2701506	○ R0,75	1,5	4	1,5	6	45
SGED2701508	○ R0,75	1,5	4	1,5	8	45

Обозначение	R, мм	D1, мм	D2, мм	L1, мм	L3, мм	L2, мм
SGED2701510	○ R0,75	1,5	4	1,5	10	45
SGED2701512	○ R0,75	1,5	4	1,5	12	45
SGED2701516	○ R0,75	1,5	4	1,5	16	50
SGED2702006	○ R1,0	2,0	4	3	6	45
SGED2702008	○ R1,0	2,0	4	3	8	45
SGED2702010	○ R1,0	2,0	4	3	10	45
SGED2702012	○ R1,0	2,0	4	3	12	45
SGED2702016	○ R1,0	2,0	4	3	16	50
SGED2703010	○ R1,5	3,0	6	4	10	50
SGED2703012	○ R1,5	3,0	6	4	12	50
SGED2703016	○ R1,5	3,0	6	4	16	60
SGED2703020	○ R1,5	3,0	6	4	20	60
SGED2704010	○ R2,0	4,0	6	5	10	50
SGED2704012	○ R2,0	4,0	6	5	12	50
SGED2704016	○ R2,0	4,0	6	5	16	60
SGED2704020	○ R2,0	4,0	6	5	20	60
SGED2704025	○ R2,0	4,0	6	5	25	60
SGED2706020	○ R3,0	6,0	6	8	20	60
SGED2706030	○ R3,0	6,0	6	8	30	90
SGED2708020	○ R4,0	8,0	8	10	20	70
SGED2710025	○ R5,0	10,0	10	12	25	80
SGED2712025	○ R6,0	12,0	12	14	25	80

Углеродистые стали	Легированные стали	Улучшенные стали	Закалённые стали			Чугуны	Медь	Графит	Алюминий	Нерж. стали	Титан	Жаропрочн. сплавы
менее HB 225	HB 225 - 325	30 - 40 HRC	40 - 45 HRC	45 - 55 HRC	55 - 70 HRC							
							+		±			

+ оптимальный выбор; ± возможное применение
○ на складе в Европе; ● на складе в Москве

SGED28

- ✓ Предназначены для обработки меди и медных сплавов, армированных пластмасс, углепластика, стекловолокна и органического стекла.
- ✓ Особоточное исполнение.
- ✓ Полированные стружечные канавки.




Твердый сплав	30°	R ±0,005		Z=2
---------------	-----	-------------	--	-----

Обозначение		R, мм	D1, мм	D2, мм	L1, мм	L2, мм
SGED28010	○	R0,5	1	6	2,5	50
SGED28015	○	R0,75	1	6	4	50
SGED28020	○	R1,0	2	6	5	50
SGED28030	○	R1,5	3	6	8	60
SGED28040	○	R2,0	4	6	8	70

Обозначение		R, мм	D1, мм	D2, мм	L1, мм	L2, мм
SGED28050	○	R2,5	5	6	12	90
SGED28060	○	R3,0	6	6	12	90
SGED28080	○	R4,0	8	8	16	100
SGED28100	○	R5,0	10	10	20	100
SGED28120	○	R6,0	12	12	25	110

SGED29

- ✓ Предназначены для обработки меди и медных сплавов, армированных пластмасс, углепластика, стекловолокна и органического стекла.
- ✓ Особоточное исполнение.
- ✓ Полированные стружечные канавки.
- ✓ Подходит для черновой и чистовой обработки.



Твердый сплав	30°	R ±0,010	R ±0,015		Z=2
---------------	-----	-------------	-------------	--	-----

Ø1-Ø6 Ø8-Ø12

Обозначение		R, мм	D1, мм	D2, мм	L1, мм	L3, мм	L2, мм
SGED290100104	○	R0,1	1	4	1,5	4	45
SGED290100106	○	R0,1	1	4	1,5	6	45
SGED290100108	○	R0,1	1	4	1,5	8	45
SGED290100204	○	R0,2	1	4	1,5	4	45
SGED290100206	○	R0,2	1	4	1,5	6	45
SGED290100208	○	R0,2	1	4	1,5	8	45
SGED290150106	○	R0,1	1,5	4	2,3	6	45
SGED290150108	○	R0,1	1,5	4	2,3	8	45
SGED290150110	○	R0,1	1,5	4	2,3	10	45
SGED290150206	○	R0,2	1,5	4	2,3	6	45
SGED290150208	○	R0,2	1,5	4	2,3	8	45
SGED290150210	○	R0,2	1,5	4	2,3	10	45
SGED290200208	○	R0,2	2	4	3	8	45
SGED290200210	○	R0,2	2	4	3	10	45
SGED290200212	○	R0,2	2	4	3	12	45
SGED290200508	○	R0,5	2	4	3	8	45
SGED290200510	○	R0,5	2	4	3	10	45
SGED290200512	○	R0,5	2	4	3	12	45
SGED290300210	○	R0,2	3	6	4,5	10	50
SGED290300212	○	R0,2	3	6	4,5	12	50

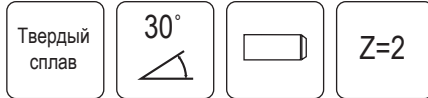

Обозначение		R, мм	D1, мм	D2, мм	L1, мм	L3, мм	L2, мм
SGED290300216	○	R0,2	3	6	4,5	16	60
SGED290300310	○	R0,3	3	6	4,5	10	50
SGED290300312	○	R0,3	3	6	4,5	12	50
SGED290300316	○	R0,3	3	6	4,5	16	60
SGED290400212	○	R0,2	4	6	6	12	50
SGED290400216	○	R0,2	4	6	6	16	60
SGED290400220	○	R0,2	4	6	6	20	60
SGED290400512	○	R0,5	4	6	6	12	50
SGED290400516	○	R0,5	4	6	6	16	60
SGED290400520	○	R0,5	4	6	6	20	60
SGED290600320	○	R0,3	6	6	9	20	60
SGED290600520	○	R0,5	6	6	9	20	60
SGED290601020	○	R1	6	6	9	20	60
SGED290800325	○	R0,3	8	8	12	25	65
SGED290800525	○	R0,5	8	8	12	25	65
SGED290801025	○	R1	8	8	12	25	65
SGED291000530	○	R0,5	10	10	15	30	70
SGED291001030	○	R1	10	10	15	30	70
SGED291200532	○	R0,5	12	12	18	32	80
SGED291201032	○	R1	12	12	18	32	80

Углеродистые стали	Легированные стали	Улучшенные стали	Заклённые стали			Чугуны	Медь	Графит	Алюминий	Нерж. стали	Титан	Жаропроч. сплавы
менее HB 225	HB 225 - 325	30 - 40 HRC	40 - 45 HRC	45 - 55 HRC	55 - 70 HRC							
							+		±			

+ оптимальный выбор; ± возможное применение
○ на складе в Европе; ● на складе в Москве

SGED30

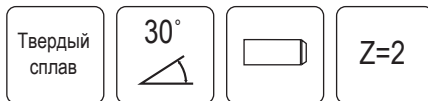
- ✓ Предназначены для обработки меди и медных сплавов, армированных пластмасс, углепластика, стекловолокна и органического стекла.
- ✓ Особоточное исполнение.
- ✓ Полированные стружечные канавки.



Обозначение	D1, мм	D2, мм	L1, мм	L3, мм	L2, мм	Обозначение	D1, мм	D2, мм	L1, мм	L3, мм	L2, мм
SGED3000502	0,5	4	0,7	2	45	SGED3001510	1,5	4	2,3	10	45
SGED3000504	0,5	4	0,7	4	45	SGED3001512	1,5	4	2,3	12	45
SGED3000506	0,5	4	0,7	6	45	SGED3001516	1,5	4	2,3	16	50
SGED3000508	0,5	4	0,7	8	45	SGED3002008	2	4	3	8	45
SGED3000510	0,5	4	0,7	10	45	SGED3002010	2	4	3	10	45
SGED3000602	0,6	4	0,9	2	45	SGED3002012	2	4	3	12	45
SGED3000604	0,6	4	0,9	4	45	SGED3002016	2	4	3	16	50
SGED3000606	0,6	4	0,9	6	45	SGED3003008	3	6	4,5	8	50
SGED3000608	0,6	4	0,9	8	45	SGED3003010	3	6	4,5	10	50
SGED3000610	0,6	4	0,9	10	45	SGED3003012	3	6	4,5	12	50
SGED3000804	0,8	4	1,2	4	45	SGED3003016	3	6	4,5	16	60
SGED3000806	0,8	4	1,2	6	45	SGED3003020	3	6	4,5	20	60
SGED3000808	0,8	4	1,2	8	45	SGED3004010	4	6	6	10	50
SGED3000810	0,8	4	1,2	10	45	SGED3004012	4	6	6	12	50
SGED3000812	0,8	4	1,2	12	45	SGED3004016	4	6	6	16	60
SGED3001004	1	4	1,5	4	45	SGED3004020	4	6	6	20	60
SGED3001006	1	4	1,5	6	45	SGED3004025	4	6	6	25	60
SGED3001008	1	4	1,5	8	45	SGED3006020	6	6	8	20	60
SGED3001010	1	4	1,5	10	45	SGED3006030	6	6	8	30	90
SGED3001012	1	4	1,5	12	45	SGED3008020	8	8	12	20	70
SGED3001506	1,5	4	2,3	6	45	SGED3010025	10	10	15	25	80
SGED3001508	1,5	4	2,3	8	45	SGED3012025	12	12	18	25	80

SGED31

- ✓ Предназначены для обработки меди и медных сплавов, армированных пластмасс, углепластика, стекловолокна и органического стекла.
- ✓ Особоточное исполнение.
- ✓ Полированные стружечные канавки.



Обозначение	D1, мм	D2, мм	L1, мм	L2, мм	Обозначение	D1, мм	D2, мм	L1, мм	L2, мм
SGED31010	1	6	2,5	50	SGED31050	5	6	15	60
SGED31015	1,5	6	4	50	SGED31060	6	6	15	60
SGED31020	2	6	6	50	SGED31080	8	8	20	65
SGED31025	2,5	6	8	50	SGED31100	10	10	25	70
SGED31030	3	6	10	50	SGED31120	12	12	30	80
SGED31040	4	6	12	50					

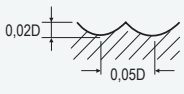
Углеродистые стали	Легированные стали	Улучшенные стали	Закалённые стали			Чугуны	Медь	Графит	Алюминий	Нерж. стали	Титан	Жаропрочн. сплавы
менее HB 225	HB 225 - 325	30 - 40 HRC	40 - 45 HRC	45 - 55 HRC	55 - 70 HRC		+		±			

+ оптимальный выбор; ± возможное применение
 ○ на складе в Европе; ● на складе в Москве

Рекомендации по выбору режимов резания

Серия фрез - SGED27

Материал	Деформируемые алюминиевые сплавы		Безкислородная медь		Термопластики	
	Диаметр	п, об/мин	F, мм/мин	п, об/мин	F, мм/мин	п, об/мин
0,5	50000	500	50000	500	50000	380
0,6	50000	700	50000	650	50000	450
0,8	50000	850	44000	770	50000	600
1	50000	1000	35000	770	50000	630
2	39600	1716	19800	780	50000	1250
3	26000	1584	13000	720	39000	1512
4	19000	1606	9500	730	28500	1533
5	15400	1606	7700	730	23100	1533
6	13000	1584	6500	720	19500	1512
8	10000	1584	5000	720	15000	1512
10	8000	1606	4000	730	12000	1533
12	6600	1606	3300	730	9900	1533



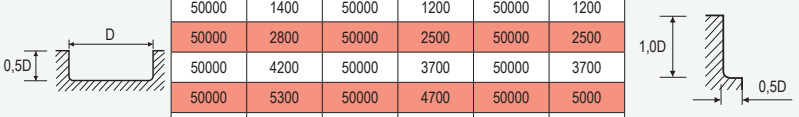
Серия фрез - SGED28

Материал	Деформируемые алюминиевые сплавы		Безкислородная медь		Термопластики	
	Диаметр	п, об/мин	F, мм/мин	п, об/мин	F, мм/мин	п, об/мин
1	50000	1000	42000	930	50000	750
2	47520	2068	24000	940	50000	1500
3	31200	1914	15800	870	47400	1800
4	22800	1936	11500	880	34500	1825
5	18500	1936	9300	880	28000	1825
6	15600	1892	7800	860	23500	1800
8	12000	1892	6000	860	18000	1800
10	9600	1936	4800	880	14500	1825
12	8000	1914	4000	870	12000	1825



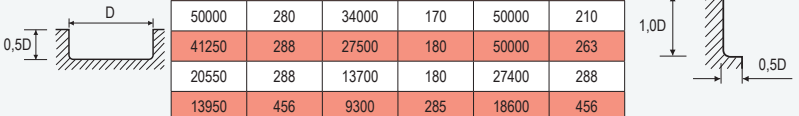
Серия фрез - SGED29

Материал	Деформируемые алюминиевые сплавы		Безкислородная медь		Термопластики	
	Диаметр	п, об/мин	F, мм/мин	п, об/мин	F, мм/мин	п, об/мин
1	50000	1000	50000	1000	50000	700
2	50000	1800	50000	1700	50000	1400
3	50000	2600	44500	2350	50000	2100
4	50000	3680	33400	2100	50000	2600
5	50000	4300	27000	2100	50000	3400
6	44500	4670	22300	2100	50000	4200
8	33400	4560	16700	2100	50000	5700
10	26700	4770	13370	2100	40000	5500
12	22200	4660	11100	2100	33500	5600



Серия фрез - SGED30 и SGED31

Материал	Деформируемые алюминиевые сплавы		Безкислородная медь		Термопластики	
	Диаметр	п, об/мин	F, мм/мин	п, об/мин	F, мм/мин	п, об/мин
0,5	50000	160	50000	160	50000	140
0,6	50000	200	50000	190	50000	170
0,8	50000	260	43000	225	50000	220
1	50000	330	35000	230	50000	280
2	25400	330	12700	165	38100	429
3	17600	530	8700	265	26100	689
4	13000	560	6500	280	19500	728
6	8700	560	4350	280	13050	728
8	6600	560	3300	280	9900	728
10	5200	560	2600	280	7800	728
12	4400	570	2200	285	6600	741



K2 CARBIDE
Эконом серия

Серия концевых монолитных твердосплавных фрез с покрытием для универсального применения. Назначение фрез данной серии аналогично сериям: «X-POWER», «V7 Mill», «JET POWER» и «ALU-POWER». Эксплуатационные показатели несколько ниже, чем у специализированных серий, зато фрезы данной серии имеют более широкую область применения.


Серия	Рисунок	Описание	Размер		Страница	Стали				Медь	Чугун	Алюминий	Нержавеющая сталь	Титан	Жаропрочные сплавы
						Твердость HB		Твердость HRC							
						≤225	225-325	30-45	45-55						
мин	макс														
G9527		2-х зубые концевые фрезы	D3,5	D20,0	Б-223	+	+	+		±	±	±	±	±	±
G9424 G9A68 G9452		2-х зубые концевые фрезы	D1,0	D20,0	Б-223	+	+	+		±	±	±	±	±	±
G9444 G9445		2-х зубые концевые фрезы	D2,0	D20,0	Б-224	+	+	+		±	±	±	±	±	±
G9410 G9553		3-х зубые неперетачиваемые концевые фрезы	D0,5	D20,0	Б-225	+	+	+		±	±	±	±	±	±
G9439 G9433		3-х зубые концевые фрезы	D2,0	D20,0	Б-225	+	+	+		±	±	±	±	±	±
G9447		3-х зубые концевые фрезы с углом наклона винтовой стружечной канавки 45°	D3,0	D20,0	Б-226	+	+	+		+	±	+	±	±	±
G9425 G9528		3-х зубые концевые фрезы	D1,0	D20,0	Б-226	+	+	+		±	±	±	±	±	±
G9A69 G9432 G9540 G9453		4-х зубые концевые фрезы	D1,0	D20,0	Б-227	+	+	+		±	±	±	±	±	±
G9448 G9449		4-х зубые концевые фрезы	D2,0	D20,0	Б-228	+	+	+		±	±	±	±	±	±
G9A42		Многозубые черновые концевые фрезы (крупный шаг стружколомающих канавок)	D6,0	D25,0	Б-228	+	+	+		±	±	±	±	±	±
G9B80		2-х зубые концевые фрезы для обработки глубоких пазов	D0,4	D4,0	Б-229	+	+	+		±	±	±	±	±	±
G9B82 G9B83		2-х зубые концевые фрезы с угловым радиусом	D2,0	D12,0	Б-230	+	+	+		±	±	±	±	±	±
G9B84 G9B85		4-х зубые концевые фрезы с угловым радиусом	D2,0	D12,0	Б-231	+	+	+		±	±	±	±	±	±
G9634		4-х зубые укороченные радиусные сферические концевые фрезы	R1,0	R10,0	Б-232	+	+	+	±	±	±	±	±	±	±
G9624 G9A70 G9454 G9455		2-х зубые радиусные сферические концевые фрезы	R0,5	R10,0	Б-232	+	+	+	±	±	±	±	±	±	±
G9437 G9438		2-х зубые радиусные сферические концевые фрезы	R1,0	R10,0	Б-233	+	+	+	±	±	±	±	±	±	±
G9B81		2-х зубые радиусные сферические концевые фрезы для обработки глубоких пазов	R0,2	R2,0	Б-233	+	+	+		±	±	±	±	±	±

+ оптимальный выбор; ± возможное применение

Серия G9527

✓ 2-х зубые концевые фрезы

Твердый сплав	DIN 6528	30°	TiAlN	DIN6535 HA	Z=2
---------------	----------	-----	-------	------------	-----



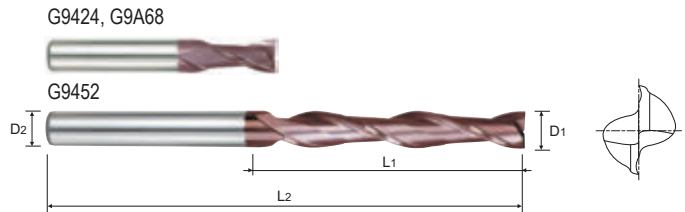
Обозначение		D1, мм	D2, мм	L1, мм	L2, мм
G9527035	○	3,5	3,5	7	50
G9527040	○	4	4	8	50
G9527045	○	4,5	4,5	8	50
G9527050	○	5	5	10	50
G9527055	○	5,5	5,5	10	57
G9527060	○	6	6	10	57
G9527065	○	6,5	6,5	13	60
G9527070	○	7	7	13	60
G9527075	○	7,5	7,5	16	63
G9527080	○	8	8	16	63
G9527085	○	8,5	8,5	16	67

Обозначение		D1, мм	D2, мм	L1, мм	L2, мм
G9527090	○	9	9	16	67
G9527095	○	9,5	9,5	19	72
G9527100	○	10	10	19	72
G9527110	○	11	11	22	83
G9527120	○	12	12	22	83
G9527130	○	13	13	22	83
G9527140	○	14	14	22	83
G9527150	○	15	15	26	92
G9527160	○	16	16	26	92
G9527180	○	18	18	26	92
G9527200	○	20	20	32	104

Серии G9424*, G9A68, G9452

✓ 2-х зубые концевые фрезы

Твердый сплав	30°	TiAlN	DIN6535 HA	Z=2
---------------	-----	-------	------------	-----



Обозначение		D1, мм	D2, мм	L1, мм	L2, мм
G9424010	○	1	4	3	40
G9A68010	○	1	3	3	39
G9A68015	○	1,5	3	5	39
G9424015	○	1,5	4	4,5	40
G9424020	○	2	2	8	32
G9A68020	○	2	3	7	39
G9424025	○	2,5	2,5	8	32
G9A68025	○	2,5	3	7	39
G9424030	○	3	3	12	32
G9A68030	○	3	3	9	39
G9452903	○	3	3	20	60
G9424035	○	3,5	3,5	12	32
G9424040	○	4	4	12	40
G9A68040	○	4	4	14	51
G9452904	○	4	4	20	60
G9424045	○	4,5	4,5	14	50
G9424050	○	5	5	14	50
G9A68050	○	5	5	16	51
G9452905	○	5	5	25	75
G9424055	○	5,5	5,5	16	50
G9424060	○	6	6	16	50
G9A68060	○	6	6	19	64

Обозначение		D1, мм	D2, мм	L1, мм	L2, мм
G9452906	○	6	6	30	75
G9424070	○	7	7	20	60
G9424080	○	8	8	20	60
G9A68080	○	8	8	21	64
G9452908	○	8	8	30	75
G9424090	○	9	9	20	60
G9424100	○	10	10	22	70
G9A68100	○	10	10	22	70
G9452910	○	10	10	40	100
G9424120	○	12	12	22	70
G9A68120	○	12	12	25	76
G9452912	○	12	12	45	100
G9424140	○	14	14	25	75
G9452914	○	14	14	45	100
G9424160	○	16	16	25	75
G9A68160	○	16	16	32	89
G9452916	○	16	16	45	100
G9452918	○	18	18	45	100
G9424200	○	20	20	32	100
G9452920	○	20	20	45	100
G9A68200	○	20	20	38	102

* Возможно исполнение с упрочняющей фаской 45° - серия G9G44

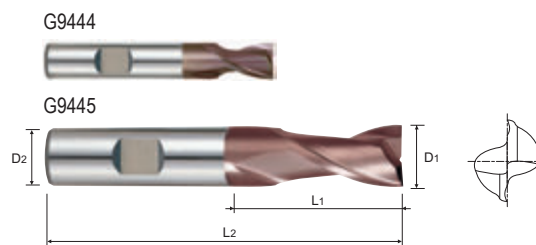
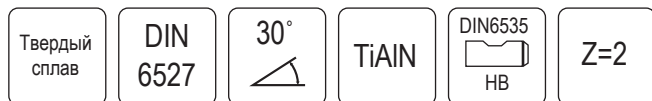
Углеродистые стали	Легированные стали	Улучшенные стали	Закалённые стали			Чугуны	Медь	Графит	Алюминий	Нерж. стали	Титан	Жаропрочн. сплавы
менее HB 225	HB 225 - 325	30 - 40 HRC	40 - 45 HRC	45 - 55 HRC	55 - 70 HRC							
+	+	+				±	±		±		±	±

+ оптимальный выбор; ± возможное применение

○ на складе в Европе; ● на складе в Москве

Серии G9444, G9445*

✓ 2-х зубые концевые фрезы с утолщенным хвостовиком под крепление Weldon



Обозначение		D1, мм	D2, мм	L1, мм	L2, мм
G9444020	○	2	6	3	50
G9445028	○	2,8	6	7	57
G9444030	○	3	6	4	50
G9445030	○	3	6	7	57
G9444035	○	3,5	6	4	50
G9445035	○	3,5	6	7	57
G9445038	○	3,8	6	8	57
G9444040	○	4	6	5	54
G9445040	○	4	6	8	57
G9444045	○	4,5	6	5	54
G9445045	○	4,5	6	8	57
G9445048	○	4,8	6	10	57
G9444050	○	5	6	6	54
G9445050	○	5	6	10	57
G9445957	○	5,75	6	10	57
G9444060	○	6	6	7	54
G9445060	○	6	6	10	57
G9445967	○	6,75	8	13	63
G9444070	○	7	8	8	58
G9445070	○	7	8	13	63
G9445977	○	7,75	8	16	63
G9444080	○	8	8	9	58

Обозначение		D1, мм	D2, мм	L1, мм	L2, мм
G9445080	○	8	8	16	63
G9445087	○	8,7	10	16	72
G9444090	○	9	10	10	66
G9445090	○	9	10	16	72
G9445097	○	9,7	10	19	72
G9444100	○	10	10	11	66
G9445100	○	10	10	19	72
G9445117	○	11,7	12	22	83
G9444120	○	12	12	12	73
G9445120	○	12	12	22	83
G9445137	○	13,7	14	22	83
G9444140	○	14	14	14	75
G9445140	○	14	14	22	83
G9445157	○	15,7	16	26	92
G9444160	○	16	16	16	82
G9445160	○	16	16	26	92
G9445177	○	17,7	18	26	92
G9444180	○	18	18	18	84
G9445180	○	18	18	26	92
G9445197	○	19,7	20	32	104
G9444200	○	20	20	20	92
G9445200	○	20	20	32	104

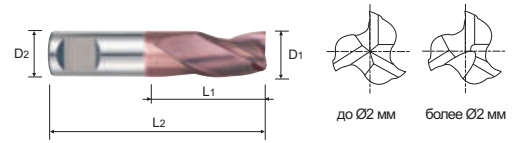
* Возможно исполнение с упрочняющей фаской 45° - серия G9G45

Углеродистые стали менее HB 225	Легированные стали HB 225 - 325	Улучшенные стали 30 - 40 HRC	Закалённые стали			Чугуны	Медь	Графит	Алюминий	Нерж. стали	Титан	Жаропрочн. сплавы
			40 - 45 HRC	45 - 55 HRC	55 - 70 HRC							
+	+	+				±	±		±		±	±

 + оптимальный выбор; ± возможное применение
 ○ на складе в Европе; ● на складе в Москве

Серии G9410, G9553***

✓ 3-х зубые неперетачиваемые концевые фрезы с обрезанным хвостовиком


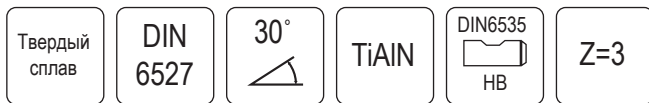


Обозначение		D1, мм	D2, мм	L1, мм	L2, мм
G9553005	○	0,5	3*	1,5	38
G9553006	○	0,6	3*	1,5	38
G9553008	○	0,8	3*	2	38
G9553010	○	1	3*	2	38
G9553012	○	1,2	3*	2	38
G9553015	○	1,5	3*	2	38
G9553018	○	1,8	3*	2	38
G9410020	○	2	6	4	35
G9410025	○	2,5	6	5	36
G9410030	○	3	6	5	36
G9410035	○	3,5	6	6	37
G9410040	○	4	6	7	38
G9410045	○	4,5	6	8	38
G9410050	○	5	6	8	39
G9410055	○	5,5	6	8	39

* Цилиндрический хвостовик

Серии G9439, G9433*

✓ 3-х зубые концевые фрезы



Обозначение		D1, мм	D2, мм	L1, мм	L2, мм
G9439020	○	2	6	3	50
G9439030	○	3	6	4	50
G9433030	○	3	6	7	57
G9439035	○	3,5	6	4	50
G9439040	○	4	6	5	54
G9433040	○	4	6	8	57
G9439045	○	4,5	6	5	54
G9439050	○	5	6	6	54
G9433050	○	5	6	10	57
G9439060	○	6	6	7	54
G9433060	○	6	6	10	57
G9439070	○	7	8	8	58
G9439080	○	8	8	9	58
G9433080	○	8	8	16	63

Обозначение		D1, мм	D2, мм	L1, мм	L2, мм
G9410957	○	5,75	6	8	39
G9410060	○	6	6	8	39
G9410967	○	6,75	8	10	42
G9410070	○	7	8	10	42
G9410977	○	7,75	8	10	42
G9410080	○	8	8	11	43
G9410087	○	8,7	10	11	48
G9410090	○	9	10	11	48
G9410097	○	9,7	10	11	48
G9410100	○	10	10	13	50
G9410120	○	12	12	15	55
G9410140	○	14	14	15	58
G9410160	○	16	16	18	62
G9410180	○	18	18	20	70
G9410200	○	20	20	22	75

** Возможно исполнение с упрочняющей фаской 45° - серия G9G46

Обозначение		D1, мм	D2, мм	L1, мм	L2, мм
G9439090	○	9	10	10	66
G9433090	○	9	10	16	72
G9439100	○	10	10	11	66
G9433100	○	10	10	19	72
G9439120	○	12	12	12	73
G9433120	○	12	12	22	83
G9439140	○	14	14	14	75
G9433140	○	14	14	22	83
G9439160	○	16	16	16	82
G9433160	○	16	16	26	92
G9439180	○	18	18	18	84
G9433180	○	18	18	26	92
G9439200	○	20	20	20	92
G9433200	○	20	20	32	104

* Возможно исполнение с упрочняющей фаской 45° - серия G9G48

Углеродистые стали	Легированные стали	Улучшенные стали	Закалённые стали			Чугуны	Медь	Графит	Алюминий	Нерж. стали	Титан	Жаропрочн. сплавы
			40 - 45 HRC	45 - 55 HRC	55 - 70 HRC							
менее HB 225	HB 225 - 325	30 - 40 HRC	40 - 45 HRC	45 - 55 HRC	55 - 70 HRC	±	±	±	±	±	±	±


+ оптимальный выбор; ± возможное применение

○ на складе в Европе; ● на складе в Москве

Серия G9447*

✓ 3-х зубые концевые фрезы с углом наклона винтовой стружечной канавки 45°

Твердый сплав	DIN 6527	45°	TiAlN	DIN6535 HB	Z=3
---------------	----------	-----	-------	------------	-----



Обозначение		D1, мм	D2, мм	L1, мм	L2, мм
G9447030	○	3	6	7	57
G9447035	○	3,5	6	7	57
G9447040	●	4	6	8	57
G9447045	○	4,5	6	8	57
G9447050	○	5	6	10	57
G9447060	●	6	6	10	57
G9447070	○	7	8	13	63
G9447080	●	8	8	16	63


Обозначение		D1, мм	D2, мм	L1, мм	L2, мм
G9447090	○	9	10	16	72
G9447100	●	10	10	19	72
G9447120	○	12	12	22	83
G9447140	○	14	14	22	83
G9447160	○	16	16	26	92
G9447180	○	18	18	26	92
G9447200	○	20	20	32	104

* Возможно исполнение с упрочняющей фаской 45° - серия G9G49

Серии G9425*, G9528

✓ 3-х зубые концевые фрезы

Твердый сплав	30°	TiAlN	DIN6535 HA	Z=3
---------------	-----	-------	------------	-----



Обозначение		D1, мм	D2, мм	L1, мм	L2, мм
G9425010	○	1	4	3	40
G9425015	○	1,5	4	4,5	40
G9425020	●	2	2	8	32
G9425025	○	2,5	2,5	8	32
G9528035	○	3,5	3,5	7	50
G9425030	●	3	3	12	32
G9425035	○	3,5	3,5	12	32
G9528040	○	4	4	8	50
G9425040	●	4	4	12	40
G9528045	○	4,5	4,5	8	50
G9425045	○	4,5	4,5	14	50
G9528050	○	5	5	10	50
G9425050	●	5	5	14	50
G9528055	○	5,5	5,5	10	57
G9425055	○	5,5	5,5	16	50
G9528060	○	6	6	10	57
G9425060	●	6	6	16	50
G9528065	○	6,5	6,5	13	60
G9528070	○	7	7	13	60
G9425070	○	7	7	20	60
G9528075	○	7,5	7,5	16	63

Обозначение		D1, мм	D2, мм	L1, мм	L2, мм
G9528080	○	8	8	16	63
G9528085	○	8,5	8,5	16	67
G9425080	●	8	8	20	60
G9528090	○	9	9	16	67
G9425090	○	9	9	20	60
G9528095	○	9,5	9,5	19	72
G9528100	○	10	10	19	72
G9425100	●	10	10	22	70
G9528110	○	11	11	22	83
G9425120	●	12	12	22	70
G9528120	○	12	12	22	83
G9528130	○	13	13	22	83
G9528140	○	14	14	22	83
G9425140	○	14	14	25	75
G9528150	○	15	15	26	92
G9425160	○	16	16	25	75
G9528160	○	16	16	26	92
G9528180	○	18	18	26	92
G9425200	○	20	20	32	100
G9528200	○	20	20	32	104

* Возможно исполнение с упрочняющей фаской 45° - серия G9G47


Углеродистые стали	Легированные стали	Улучшенные стали	Закалённые стали			Чугуны	Медь	Графит	Алюминий	Нерж. стали	Титан	Жаропрочн. сплавы
менее HB 225	HB 225 - 325	30 - 40 HRC	40 - 45 HRC	45 - 55 HRC	55 - 70 HRC							
+	+	+				±	+		±	±	±	±

+ оптимальный выбор; ± возможное применение

○ на складе в Европе; ● на складе в Москве

Серии G9A69, G9432*, G9540, G9453

✓ 4-х зубые концевые фрезы



Обозначение		D1, мм	D2, мм	L1, мм	L2, мм
G9A69010	○	1	3	3	39
G9432010	○	1	4	3	40
G9A69015	●	1,5	3	5	39
G9432015	○	1,5	4	4,5	40
G9432020	○	2	2	8	32
G9A69020	●	2	3	7	39
G9A69025	●	2,5	3	7	39
G9432025	○	2,5	2,5	8	32
G9A69030	●	3	3	10	39
G9432030	○	3	3	12	32
G9453903	●	3	3	20	60
G9432035	○	3,5	3,5	12	32
G9540035	○	3,5	3,5	10	50
G9540040	●	4	4	11	50
G9432040	○	4	4	12	40
G9A69040	●	4	4	14	51
G9453904	●	4	4	20	60
G9540045	○	4,5	4,5	11	50
G9432045	○	4,5	4,5	14	50
G9540050	●	5	5	13	50
G9432050	○	5	5	14	50
G9A69050	●	5	5	16	51
G9453905	●	5	5	25	75
G9540055	○	5,5	5,5	13	57
G9432055	○	5,5	5,5	16	50
G9540060	●	6	6	13	57
G9A69060	●	6	6	19	64
G9432060	○	6	6	16	50
G9453906	●	6	6	30	75
G9540065	○	6,5	6,5	16	60
G9432070	○	7	7	20	60
G9540070	○	7	7	16	60
G9540075	○	7,5	7,5	19	63

Обозначение		D1, мм	D2, мм	L1, мм	L2, мм
G9540080	●	8	8	19	63
G9A69080	●	8	8	21	64
G9432080	○	8	8	20	60
G9453908	●	8	8	30	75
G9540085	○	8,5	8,5	19	67
G9540090	○	9	9	19	67
G9432090	○	9	9	20	60
G9540095	○	9,5	9,5	22	72
G9540100	●	10	10	22	72
G9A69100	●	10	10	22	70
G9432100	○	10	10	22	70
G9453910	●	10	10	40	100
G9540110	○	11	11	26	83
G9432120	○	12	12	22	70
G9A69120	●	12	12	25	76
G9540120	●	12	12	26	83
G9453912	●	12	12	45	100
G9540130	○	13	13	26	83
G9432140	○	14	14	25	75
G9540140	●	14	14	26	83
G9453914	○	14	14	45	100
G9540150	○	15	15	32	92
G9432160	○	16	16	25	75
G9A69160	●	16	16	32	89
G9540160	●	16	16	32	92
G9453916	●	16	16	45	100
G9540180	●	18	18	32	92
G9453918	○	18	18	45	100
G9432200	○	20	20	32	100
G9A69200	●	20	20	38	102
G9540200	●	20	20	38	104
G9453920	●	20	20	45	100


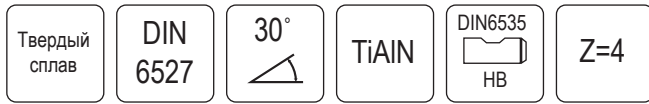
* Возможно исполнение с упрочняющей фаской 45° - серия G9G50

Углеродистые стали	Легированные стали	Улучшенные стали	Закалённые стали			Чугуны	Медь	Графит	Алюминий	Нерж. стали	Титан	Жаропрочн. сплавы
			40 - 45 HRC	45 - 55 HRC	55 - 70 HRC							
менее HB 225	HB 225 - 325	30 - 40 HRC										
+	+	+				±	±		±		±	±

 + оптимальный выбор; ± возможное применение
 ○ на складе в Европе; ● на складе в Москве

Серии G9448, G9449*

✓ 4-х зубые концевые фрезы



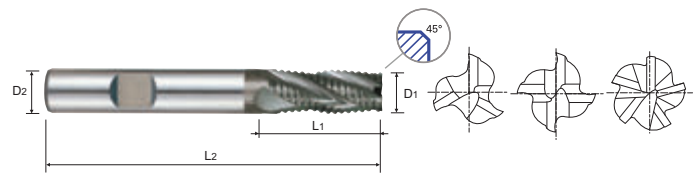
Обозначение		D1, мм	D2, мм	L1, мм	L2, мм
G9449901	○	2	3*	7	38
G9448020	○	2	6	4	50
G9448025	○	2,5	6	4	50
G9448030	●	3	6	5	50
G9449030	○	3	6	8	57
G9448035	○	3,5	6	6	50
G9449035	○	3,5	6	10	57
G9448040	●	4	6	8	54
G9449040	○	4	6	11	57
G9448045	○	4,5	6	8	54
G9449045	○	4,5	6	11	57
G9448050	○	5	6	9	54
G9449050	○	5	6	13	57
G9448060	●	6	6	10	54
G9449060	○	6	6	13	57
G9448070	○	7	8	11	58
G9449070	○	7	8	16	63

Обозначение		D1, мм	D2, мм	L1, мм	L2, мм
G9448080	●	8	8	12	58
G9449080	○	8	8	19	63
G9448090	○	9	10	13	66
G9449090	○	9	10	19	72
G9448100	●	10	10	14	66
G9449100	○	10	10	22	72
G9448120	○	12	12	16	73
G9449120	○	12	12	26	83
G9448140	○	14	14	18	75
G9449140	○	14	14	26	83
G9448160	○	16	16	22	82
G9449160	○	16	16	32	92
G9448180	○	18	18	24	84
G9449180	○	18	18	32	92
G9448200	○	20	20	26	92
G9449200	○	20	20	38	104

 * Цилиндрический хвостовик
 * Возможно исполнение с упрочняющей фаской 45° - серия G9G51

Серия G9A42

✓ Многозубые черновые концевые фрезы



Обозначение		D1, мм	D2, мм	L1, мм	L2, мм	Z, мм
G9A42060	●	6	6	16	57	3
G9A42080	●	8	8	16	63	3
G9A42100	●	10	10	22	72	4
G9A42120	●	12	12	26	83	4
G9A42140	○	14	14	26	83	4


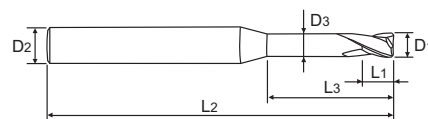
Обозначение		D1, мм	D2, мм	L1, мм	L2, мм	Z, мм
G9A42160	●	16	16	32	92	4
G9A42180	●	18	18	32	92	4
G9A42200	●	20	20	38	104	4
G9A42250	○	25	25	45	121	5

Углеродистые стали	Легированные стали	Улучшенные стали	Закалённые стали			Чугуны	Медь	Графит	Алюминий	Нерж. стали	Титан	Жаропрочн. сплавы
менее HB 225	HB 225 - 325	30 - 40 HRC	40 - 45 HRC	45 - 55 HRC	55 - 70 HRC							
+	+	+				±	±		±	±	±	±

 + оптимальный выбор; ± возможное применение
 ○ на складе в Европе; ● на складе в Москве

Серия G9B80

✓ 2-х зубые концевые фрезы для обработки глубоких пазов



Обозначение	D1, мм	D2, мм	L1, мм	L3, мм	L2, мм	D3, мм	
G9B80004	○	0,4	4	0,7	2	50	0,37
G9B80901	○	0,4	4	0,7	4	50	0,37
G9B80005	○	0,5	4	0,75	2	50	0,45
G9B80902	○	0,5	4	0,75	4	50	0,45
G9B80903	○	0,5	4	0,75	6	50	0,45
G9B80006	○	0,6	4	0,9	2	50	0,55
G9B80904	○	0,6	4	0,9	4	50	0,55
G9B80905	○	0,6	4	0,9	6	50	0,55
G9B80007	○	0,7	4	1,1	4	50	0,65
G9B80906	○	0,7	4	1,1	6	50	0,65
G9B80008	○	0,8	4	1,2	4	50	0,75
G9B80907	○	0,8	4	1,2	6	50	0,75
G9B80908	○	0,8	4	1,2	8	50	0,75
G9B80009	○	0,9	4	1,4	6	50	0,85
G9B80909	○	0,9	4	1,4	8	50	0,85
G9B80910	○	0,9	4	1,4	10	50	0,85
G9B80010	○	1	4	1,5	6	50	0,95
G9B80911	○	1	4	1,5	8	50	0,95
G9B80912	○	1	4	1,5	10	50	0,95
G9B80913	○	1	4	1,5	12	50	0,95
G9B80012	○	1,2	4	1,8	6	50	1,15
G9B80914	○	1,2	4	1,8	8	50	1,15
G9B80915	○	1,2	4	1,8	10	50	1,15
G9B80916	○	1,2	4	1,8	12	50	1,15
G9B80015	○	1,5	4	2,3	6	50	1,45
G9B80917	○	1,5	4	2,3	8	50	1,45
G9B80918	○	1,5	4	2,3	10	50	1,45
G9B80919	○	1,5	4	2,3	12	50	1,45

Обозначение	D1, мм	D2, мм	L1, мм	L3, мм	L2, мм	D3, мм	
G9B80920	○	1,5	4	2,3	14	50	1,45
G9B80921	○	1,5	4	2,3	16	50	1,45
G9B80922	○	1,5	4	2,3	18	50	1,45
G9B80923	○	1,5	4	2,3	20	50	1,45
G9B80020	○	2	4	3	6	50	1,95
G9B80924	○	2	4	3	8	50	1,95
G9B80925	○	2	4	3	10	50	1,95
G9B80926	○	2	4	3	12	50	1,95
G9B80927	○	2	4	3	14	50	1,95
G9B80928	○	2	4	3	16	50	1,95
G9B80929	○	2	4	3	18	50	1,95
G9B80930	○	2	4	3	20	50	1,95
G9B80025	○	2,5	4	3,7	8	50	2,4
G9B80931	○	2,5	4	3,7	12	50	2,4
G9B80932	○	2,5	4	3,7	16	50	2,4
G9B80933	○	2,5	4	3,7	20	50	2,4
G9B80030	○	3	6	4,5	8	50	2,85
G9B80934	○	3	6	4,5	12	50	2,85
G9B80935	○	3	6	4,5	16	60	2,85
G9B80936	○	3	6	4,5	20	60	2,85
G9B80937	○	3	6	4,5	25	75	2,85
G9B80040	○	4	6	6	12	50	3,85
G9B80938	○	4	6	6	16	60	3,85
G9B80939	○	4	6	6	20	75	3,85
G9B80940	○	4	6	6	25	75	3,85
G9B80941	○	4	6	6	30	75	3,85
G9B80942	○	4	6	6	35	75	3,85


Углеродистые стали	Легированные стали	Улучшенные стали	Закалённые стали			Чугуны	Медь	Графит	Алюминий	Нерж. стали	Титан	Жаропрочн. сплавы
			40 - 45 HRC	45 - 55 HRC	55 - 70 HRC							
менее HB 225	HB 225 - 325	30 - 40 HRC				±	±		±		±	±

+ оптимальный выбор; ± возможное применение

○ на складе в Европе; ● на складе в Москве

Серии G9B82, G9B83

✓ 2-х зубые концевые фрезы с угловым радиусом



Обозначение		R, мм	D1, мм	D2, мм	L1, мм	L2, мм
G9B82020	○	R0,2	2	4	4	50
G9B82901	○	R0,3	2	4	4	50
G9B82902	○	R0,5	2	4	4	50
G9B82025	○	R0,2	2,5	4	5	50
G9B82903	○	R0,3	2,5	4	5	50
G9B82904	○	R0,5	2,5	4	5	50
G9B83030	○	R0,5	3	4	6	50
G9B82030	○	R0,2	3	4	6	50
G9B82905	○	R0,3	3	4	6	50
G9B82906	○	R0,5	3	4	6	50
G9B82907	○	R1,0	3	4	6	50
G9B83901	○	R1,0	3	4	6	75
G9B82040	●	R0,2	4	4	8	50
G9B82908	○	R0,3	4	4	8	50
G9B82909	○	R0,5	4	4	8	50
G9B83040	○	R0,5	4	4	8	75
G9B82910	○	R1,0	4	4	8	50
G9B83902	○	R1,0	4	4	8	75
G9B82050	○	R0,2	5	6	10	50
G9B82911	●	R0,3	5	6	10	50
G9B82912	○	R0,5	5	6	10	50
G9B83050	○	R0,5	5	6	10	75
G9B82913	○	R1,0	5	6	10	50
G9B83903	○	R1,0	5	6	10	75
G9B82060	○	R0,2	6	6	12	50
G9B82914	○	R0,3	6	6	12	50
G9B82915	○	R0,5	6	6	12	50
G9B83060	○	R0,5	6	6	12	75
G9B82916	○	R1,0	6	6	12	50
G9B83904	○	R1,0	6	6	12	75

Обозначение		R, мм	D1, мм	D2, мм	L1, мм	L2, мм
G9B82080	○	R0,5	8	8	16	60
G9B83080	○	R0,5	8	8	16	75
G9B82917	○	R1,0	8	8	16	60
G9B83905	○	R1,0	8	8	16	100
G9B82918	○	R1,5	8	8	16	60
G9B83906	○	R1,5	8	8	16	100
G9B82919	○	R2,0	8	8	16	60
G9B83907	○	R2,0	8	8	16	100
G9B82920	○	R2,5	8	8	16	60
G9B83908	○	R2,5	8	8	16	100
G9B82100	○	R0,5	10	10	20	75
G9B83100	○	R0,5	10	10	20	100
G9B82921	○	R1,0	10	10	20	75
G9B83909	○	R1,0	10	10	20	100
G9B82922	○	R1,5	10	10	20	75
G9B83910	○	R1,5	10	10	20	100
G9B82923	○	R2,0	10	10	20	75
G9B83911	○	R2,0	10	10	20	100
G9B82924	○	R2,5	10	10	20	75
G9B83912	○	R2,5	10	10	20	100
G9B82120	○	R0,5	12	12	24	75
G9B83120	○	R0,5	12	12	24	100
G9B82925	○	R1,0	12	12	24	75
G9B83913	○	R1,0	12	12	24	100
G9B82926	○	R1,5	12	12	24	75
G9B83914	○	R1,5	12	12	24	100
G9B82927	○	R2,0	12	12	24	75
G9B83915	○	R2,0	12	12	24	100
G9B82928	○	R2,5	12	12	24	75
G9B83916	○	R2,5	12	12	24	100


Углеродистые стали	Легированные стали	Улучшенные стали	Заклённые стали			Чугуны	Медь	Графит	Алюминий	Нерж. стали	Титан	Жаропроч. сплавы
			40 - 45 HRC	45 - 55 HRC	55 - 70 HRC							
менее HB 225	HB 225 - 325	30 - 40 HRC				±	±		±	±	±	±
+	+	+										

+ оптимальный выбор; ± возможное применение

○ на складе в Европе; ● на складе в Москве

Серии G9B84, G9B85

✓ 4-х зубые концевые фрезы с угловым радиусом



Обозначение		R, мм	D1, мм	D2, мм	L1, мм	L2, мм
G9B84020	○	R0,2	2	4	4	50
G9B84901	○	R0,3	2	4	4	50
G9B84902	○	R0,5	2	4	4	50
G9B84025	○	R0,2	2,5	4	5	50
G9B84903	○	R0,3	2,5	4	5	50
G9B84904	○	R0,5	2,5	4	5	50
G9B84030	○	R0,2	3	4	6	50
G9B84905	○	R0,3	3	4	6	50
G9B84906	○	R0,5	3	4	6	50
G9B85030	○	R0,5	3	4	6	75
G9B84907	○	R1,0	3	4	6	50
G9B85901	○	R1,0	3	4	6	75
G9B84040	○	R0,2	4	4	8	50
G9B84908	○	R0,3	4	4	8	50
G9B84909	○	R0,5	4	4	8	50
G9B85040	○	R0,5	4	4	8	75
G9B84910	○	R1,0	4	4	8	50
G9B85902	○	R1,0	4	4	8	75
G9B84050	○	R0,2	5	6	10	50
G9B84911	○	R0,3	5	6	10	50
G9B84912	○	R0,5	5	6	10	50
G9B85050	○	R0,5	5	6	10	75
G9B84913	○	R1,0	5	6	10	50
G9B85903	○	R1,0	5	6	10	75
G9B84060	○	R0,2	6	6	12	50
G9B84914	○	R0,3	6	6	12	50
G9B84915	○	R0,5	6	6	12	50
G9B85060	○	R0,5	6	6	12	75
G9B84916	○	R1,0	6	6	12	50
G9B85904	○	R1,0	6	6	12	75

Обозначение		R, мм	D1, мм	D2, мм	L1, мм	L2, мм
G9B84080	○	R0,5	8	8	16	60
G9B85080	○	R0,5	8	8	16	100
G9B84917	○	R1,0	8	8	16	60
G9B85905	●	R1,0	8	8	16	100
G9B84918	○	R1,5	8	8	16	60
G9B85906	○	R1,5	8	8	16	100
G9B84919	○	R2,0	8	8	16	60
G9B85907	○	R2,0	8	8	16	100
G9B84920	○	R2,5	8	8	16	60
G9B85908	○	R2,5	8	8	16	100
G9B84100	○	R0,5	10	10	20	75
G9B85100	○	R0,5	10	10	20	100
G9B84921	○	R1,0	10	10	20	75
G9B85909	●	R1,0	10	10	20	100
G9B84922	○	R1,5	10	10	20	75
G9B85910	○	R1,5	10	10	20	100
G9B84923	○	R2,0	10	10	20	75
G9B85911	○	R2,0	10	10	20	100
G9B84924	○	R2,5	10	10	20	75
G9B85912	○	R2,5	10	10	20	100
G9B84120	○	R0,5	12	12	24	75
G9B85120	○	R0,5	12	12	24	100
G9B84925	○	R1,0	12	12	24	75
G9B85913	○	R1,0	12	12	24	100
G9B84926	○	R1,5	12	12	24	75
G9B85914	○	R1,5	12	12	24	100
G9B84927	○	R2,0	12	12	24	75
G9B85915	○	R2,0	12	12	24	100
G9B84928	○	R2,5	12	12	24	75
G9B85916	○	R2,5	12	12	24	100

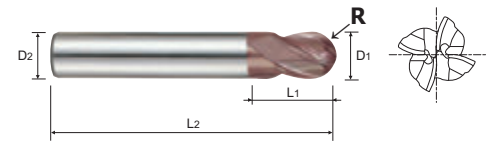
Углеродистые стали	Легированные стали	Улучшенные стали	Закалённые стали			Чугуны	Медь	Графит	Алюминий	Нерж. стали	Титан	Жаропроч. сплавы
			40 - 45 HRC	45 - 55 HRC	55 - 70 HRC							
менее HB 225	HB 225 - 325	30 - 40 HRC										
+	+	+				±	±		±		±	±

+ оптимальный выбор; ± возможное применение

○ на складе в Европе; ● на складе в Москве

Серия G9634

✓ 4-х зубые укороченные радиусные сферические концевые фрезы.




Обозначение	R(±0,02), мм	D1, мм	D2, мм	L1, мм	L2, мм
G9634020	○ R 1,0	2	6	4	48
G9634030	○ R 1,5	3	6	4	48
G9634040	○ R 2,0	4	6	6	50
G9634050	○ R 2,5	5	6	7	51
G9634060	○ R 3,0	6	6	7	51
G9634080	○ R 4,0	8	8	9	59

Обозначение	R(±0,02), мм	D1, мм	D2, мм	L1, мм	L2, мм
G9634100	○ R 5,0	10	10	10	60
G9634120	○ R 6,0	12	12	14	71
G9634140	○ R 7,0	14	14	14	71
G9634160	○ R 8,0	16	16	16	76
G9634180	○ R 9,0	18	18	18	76
G9634200	○ R 10,0	20	20	20	82

Серии G9624, G9A70, G9454, G9455

✓ 2-х зубые радиусные сферические концевые фрезы



Обозначение	R(±0,02), мм	D1, мм	D2, мм	L1, мм	L2, мм
G9A70010	○ R 0,5	1	3	3	39
G9A70015	○ R 0,75	1,5	3	5	39
G9A70020	● R 1,0	2	3	7	39
G9624020	● R 1,0	2	6	4	48
G9A70025	○ R 1,25	2,5	3	7	39
G9624025	○ R 1,25	2,5	6	4	48
G9454030	○ R 1,5	3	3	5	75
G9A70030	● R 1,5	3	3	9	39
G9455903	○ R 1,5	3	3	20	60
G9624030	● R 1,5	3	6	4	48
G9454040	○ R 2,0	4	4	8	75
G9A70040	● R 2,0	4	4	14	51
G9624901	● R 2,0	4	4	12	40
G9455904	○ R 2,0	4	4	20	60
G9624040	● R 2,0	4	6	6	50
G9454050	○ R 2,5	5	5	9	75
G9A70050	● R 2,5	5	5	16	51
G9624902	● R 2,5	5	5	14	50
G9455905	○ R 2,5	5	5	25	75
G9624050	● R 2,5	5	6	7	51
G9624060	● R 3,0	6	6	7	51
G9454060	○ R 3,0	6	6	10	100
G9A70060	● R 3,0	6	6	19	64
G9455906	○ R 3,0	6	6	30	75
G9624080	● R 4,0	8	8	9	59

Обозначение	R(±0,02), мм	D1, мм	D2, мм	L1, мм	L2, мм
G9454080	○ R 4,0	8	8	12	100
G9A70080	● R 4,0	8	8	21	64
G9455908	○ R 4,0	8	8	30	75
G9624100	● R 5,0	10	10	10	60
G9454100	○ R 5,0	10	10	14	100
G9A70100	● R 5,0	10	10	22	70
G9455910	○ R 5,0	10	10	40	100
G9A70110	○ R 5,5	11	11	25	70
G9624120	● R 6,0	12	12	14	71
G9455912	○ R 6,0	12	12	45	100
G9454120	○ R 6,0	12	12	16	100
G9A70120	● R 6,0	12	12	25	76
G9624140	○ R 7,0	14	14	14	71
G9454140	○ R 7,0	14	14	18	100
G9455914	○ R 7,0	14	14	45	100
G9624160	● R 8,0	16	16	16	76
G9454160	○ R 8,0	16	16	22	150
G9A70160	● R 8,0	16	16	32	89
G9455916	○ R 8,0	16	16	45	100
G9624180	● R 9,0	18	18	18	76
G9455918	○ R 9,0	18	18	45	100
G9624200	○ R 10,0	20	20	20	82
G9454200	○ R 10,0	20	20	26	150
G9A70200	○ R 10,0	20	20	38	102
G9455920	○ R 10,0	20	20	45	100

Углеродистые стали	Легированные стали	Улучшенные стали	Закалённые стали			Чугуны	Медь	Графит	Алюминий	Нерж. стали	Титан	Жаропрочн. сплавы
			40 - 45 HRC	45 - 55 HRC	55 - 70 HRC							
менее HB 225	HB 225 - 325	30 - 40 HRC	+	+		±	±	±	±	±	±	


+ оптимальный выбор; ± возможное применение

○ на складе в Европе; ● на складе в Москве

Серии G9437, G9438

✓ 2-х зубые радиусные сферические концевые фрезы

Твердый сплав	DIN 6527	30°	TiAlN	DIN6535 HB	R ±0,02	Z=2
---------------	----------	-----	-------	------------	---------	-----



Обозначение	R(±0,02), мм	D1, мм	D2, мм	L1, мм	L2, мм
G9438020	○ R 1,0	2	3*	6	38
G9437020	○ R 1,0	2	6	3	50
G9437030	○ R 1,5	3	6	4	50
G9438030	○ R 1,5	3	6	7	57
G9437040	○ R 2,0	4	6	5	54
G9438040	○ R 2,0	4	6	8	57
G9437050	○ R 2,5	5	6	6	54
G9438050	○ R 2,5	5	6	10	57
G9437060	○ R 3,0	6	6	7	54
G9438060	○ R 3,0	6	6	10	57
G9437080	○ R 4,0	8	8	9	58
G9438080	○ R 4,0	8	8	16	63

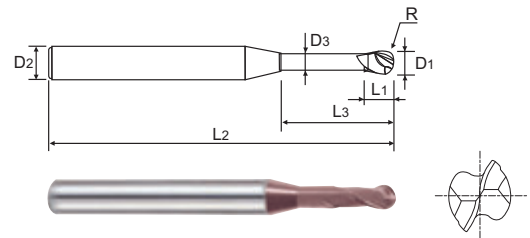
Обозначение	R(±0,02), мм	D1, мм	D2, мм	L1, мм	L2, мм
G9437100	○ R 5,0	10	10	11	66
G9438100	○ R 5,0	10	10	19	72
G9437120	○ R 6,0	12	12	12	73
G9438120	○ R 6,0	12	12	22	83
G9437140	○ R 7,0	14	14	14	75
G9438140	○ R 7,0	14	14	22	83
G9438160	○ R 8,0	16	16	26	92
G9438180	○ R 9,0	18	18	26	92
G9437180	○ R 9,0	18	18	18	84
G9437200	○ R 10,0	20	20	20	92
G9438200	○ R 10,0	20	20	32	104

* Цилиндрический хвостовик

Серия G9B81

✓ 2-х зубые радиусные сферические концевые фрезы для обработки глубоких пазов

Твердый сплав	30°	TiAlN	DIN6535 HA	R ±0,02	Z=2
---------------	-----	-------	------------	---------	-----



Обозначение	R(±0,02), мм	D1, мм	D2, мм	L1, мм	L3, мм	L2, мм	D3, мм
G9B81004	○ R0,2	0,4	4	0,7	2	50	0,37
G9B81005	○ R0,25	0,5	4	0,75	2	50	0,45
G9B81901	○ R0,25	0,5	4	0,75	4	50	0,45
G9B81902	○ R0,25	0,5	4	0,75	6	50	0,45
G9B81006	○ R0,3	0,6	4	0,9	2	50	0,55
G9B81903	○ R0,3	0,6	4	0,9	4	50	0,55
G9B81904	○ R0,3	0,6	4	0,9	6	50	0,55
G9B81008	○ R0,4	0,8	4	1,2	4	50	0,75
G9B81905	○ R0,4	0,8	4	1,2	6	50	0,75
G9B81906	○ R0,4	0,8	4	1,2	8	50	0,75
G9B81010	○ R0,5	1	4	1,5	6	50	0,95
G9B81907	○ R0,5	1	4	1,5	8	50	0,95
G9B81908	○ R0,5	1	4	1,5	10	50	0,95
G9B81909	○ R0,5	1	4	1,5	12	50	0,95
G9B81012	○ R0,6	1,2	4	1,8	8	50	1,15
G9B81910	○ R0,6	1,2	4	1,8	12	50	1,15
G9B81014	○ R0,7	1,4	4	2,1	16	50	1,35
G9B81015	○ R0,75	1,5	4	2,3	6	50	1,45
G9B81911	○ R0,75	1,5	4	2,3	8	50	1,45
G9B81912	○ R0,75	1,5	4	2,3	10	50	1,45
G9B81913	○ R0,75	1,5	4	2,3	12	50	1,45
G9B81914	○ R0,75	1,5	4	2,3	16	50	1,45

Обозначение	R(±0,02), мм	D1, мм	D2, мм	L1, мм	L3, мм	L2, мм	D3, мм
G9B81915	○ R0,75	1,5	4	2,3	20	50	1,45
G9B81016	○ R0,8	1,6	4	2,4	8	50	1,55
G9B81916	○ R0,8	1,6	4	2,4	12	50	1,55
G9B81917	○ R0,8	1,6	4	2,4	16	50	1,55
G9B81918	○ R0,8	1,6	4	2,4	20	50	1,55
G9B81020	○ R1,0	2	4	3	8	50	1,95
G9B81919	○ R1,0	2	4	3	10	50	1,95
G9B81920	○ R1,0	2	4	3	12	50	1,95
G9B81921	○ R1,0	2	4	3	14	50	1,95
G9B81922	○ R1,0	2	4	3	16	50	1,95
G9B81923	○ R1,0	2	4	3	20	50	1,95
G9B81030	○ R1,5	3	6	4,5	10	50	2,85
G9B81924	○ R1,5	3	6	4,5	12	50	2,85
G9B81925	○ R1,5	3	6	4,5	16	60	2,85
G9B81926	○ R1,5	3	6	4,5	20	60	2,85
G9B81927	○ R1,5	3	6	4,5	25	75	2,85
G9B81040	○ R2,0	4	6	6	12	50	3,85
G9B81928	○ R2,0	4	6	6	16	60	3,85
G9B81929	○ R2,0	4	6	6	20	75	3,85
G9B81930	○ R2,0	4	6	6	25	75	3,85
G9B81931	○ R2,0	4	6	6	30	75	3,85

Углеродистые стали менее HB 225	Легированные стали HB 225 - 325	Улучшенные стали 30 - 40 HRC	Закалённые стали			Чугуны	Медь	Графит	Алюминий	Нерж. стали	Титан	Жаропроч. сплавы
			40 - 45 HRC	45 - 55 HRC	55 - 70 HRC							
+	+	+	+	+		±	±	±	±	±	±	±

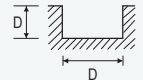
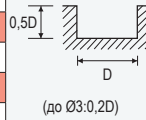
+ оптимальный выбор; ± возможное применение

○ на складе в Европе; ● на складе в Москве

Рекомендации по выбору режимов резания

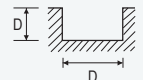
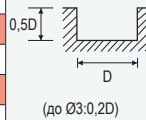
Фрезерование пазов 4-х зубыми концевыми фрезами
 Серии фрез - G9424, G9A68, G9444, G9527, G9445, G9452

Материал	Углеродистые и инструментальные стали		Легированные и жаропрочные стали		Нержавеющие стали		Чугуны	Алюминиевые сплавы		Бронза, латунь, неметаллические материалы		
	Твёрдость	менее 30 HRC	30 - 45 HRC					п, об/мин	F, мм/мин	п, об/мин	F, мм/мин	п, об/мин
Прочность	менее 1000 Н/мм ²		1000 - 1500 Н/мм ²				п, об/мин	F, мм/мин	п, об/мин	F, мм/мин	п, об/мин	F, мм/мин
Диаметр	п, об/мин	F, мм/мин	п, об/мин	F, мм/мин	п, об/мин	F, мм/мин	п, об/мин	F, мм/мин	п, об/мин	F, мм/мин	п, об/мин	F, мм/мин
1,0	14300	105	8500	65	7150	50	18700	205	44000	330	24700	200
1,5	9350	150	5550	85	5600	80	12100	205	27500	385	20300	300
2,0	7850	160	5150	100	4300	80	9350	220	22000	460	16500	340
3,0	6100	180	3800	120	3150	100	6050	220	15400	460	11000	340
4,0	5150	255	3150	155	2650	130	4600	220	11000	460	8800	340
5,0	4300	270	2550	160	2150	135	3650	220	9150	460	6800	340
6,0	3800	300	2300	190	1950	155	2950	255	7600	485	5700	375
8,0	2850	325	1700	170	1450	155	2200	275	5700	485	4400	375
10,0	2200	280	1350	135	1150	135	1850	285	4600	485	3400	375
12,0	1850	240	1150	110	950	110	1450	295	3750	485	2850	375
14,0	1700	215	1050	100	850	100	1300	310	3300	485	2400	375
16,0	1500	185	950	95	700	95	1100	320	2850	485	2200	375
20,0	1150	145	700	70	550	70	900	340	2200	485	1700	375



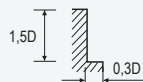
Чистовое фрезерование пазов 4-х зубыми концевыми фрезами
 Серии фрез - G9553, G9410, G9425, G9439, G9528, G9433, G9447

Материал	Углеродистые и инструментальные стали		Легированные и жаропрочные стали		Нержавеющие стали		Чугуны	Алюминиевые сплавы		Бронза, латунь, неметаллические материалы		
	Твёрдость	менее 30 HRC	30 - 45 HRC					п, об/мин	F, мм/мин	п, об/мин	F, мм/мин	п, об/мин
Прочность	менее 1000 Н/мм ²		1000 - 1500 Н/мм ²				п, об/мин	F, мм/мин	п, об/мин	F, мм/мин	п, об/мин	F, мм/мин
Диаметр	п, об/мин	F, мм/мин	п, об/мин	F, мм/мин	п, об/мин	F, мм/мин	п, об/мин	F, мм/мин	п, об/мин	F, мм/мин	п, об/мин	F, мм/мин
1,0	14300	75	8500	45	7150	35	18700	185	44000	300	24700	180
1,5	12750	105	5550	60	5600	55	12100	185	27500	345	20300	270
2,0	7850	110	5150	70	4300	55	9350	200	22000	420	16500	310
3,0	6100	125	3800	85	3150	70	6050	200	15400	430	11000	310
4,0	5150	180	3150	110	2650	90	4600	185	11000	420	8800	310
5,0	4300	190	2550	110	2150	95	3650	200	9150	420	6800	310
6,0	3800	210	2300	135	1950	110	2950	230	7600	440	5700	340
8,0	2850	230	1700	120	1450	110	2200	240	5700	440	4400	330
10,0	2200	195	1350	95	1150	95	1850	255	4600	440	3400	330
12,0	1850	170	1150	75	950	75	1450	275	3750	430	2850	330
14,0	1700	150	1050	70	850	70	1300	285	3300	430	2400	330
16,0	1500	130	950	65	700	65	1100	285	2850	430	2200	330
20,0	1150	100	700	50	550	50	900	310	2200	430	1700	330



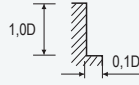
Черновое фрезерование уступов многозубыми концевыми фрезами
 Серия фрез - G9A42

Материал	Углеродистые и инструментальные стали		Легированные и жаропрочные стали		Нержавеющие стали		Жаропрочные сплавы	
	Твёрдость	менее 30 HRC	30 - 38 HRC		38 - 45 HRC			
Прочность	менее 1000 Н/мм ²		1000 - 1200 Н/мм ²		1200 - 1400 Н/мм ²			
Диаметр	п, об/мин	F, мм/мин	п, об/мин	F, мм/мин	п, об/мин	F, мм/мин	п, об/мин	F, мм/мин
6,0	13250	1970	10550	710	7150	480	2050	160
8,0	9850	1970	7800	710	5350	480	1550	150
10,0	7800	1970	6450	710	4350	480	1100	160
12,0	6800	2040	5100	680	3550	480	1000	160
14,0	5800	2040	4400	710	3050	480	750	110
16,0	5100	2040	4100	650	2800	430	700	90
18,0	4400	1970	3750	610	2300	360	600	90
20,0	4100	1840	3050	480	2050	310	550	90
25,0	3650	1830	2700	530	1850	350	500	90

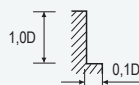


Чистовое фрезерование уступов 3-х зубыми концевыми фрезами
Серии фрез - G9553, G9410, G9425, G9439, G9528, G9433, G9447

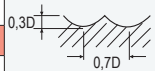
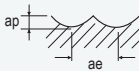
Материал	Углеродистые и инструментальные стали		Легированные и жаропрочные стали		Нержавеющие стали		Чугуны	Алюминиевые сплавы		Бронза, латунь, неметаллические материалы		
	Твёрдость		Прочность		Диаметр			п, об/мин		F, мм/мин		
Твёрдость	менее 30 HRC		30 - 45 HRC									
Прочность	менее 1000 Н/мм ²		1000 - 1500 Н/мм ²									
Диаметр	п, об/мин	F, мм/мин	п, об/мин	F, мм/мин	п, об/мин	F, мм/мин	п, об/мин	F, мм/мин	п, об/мин	F, мм/мин		
1,0	17600	110	10250	65	8650	55	18700	460	44000	750	24700	450
1,5	11800	160	7050	85	7050	90	12100	460	27500	860	20300	675
2,0	9850	180	6450	120	5350	100	9350	475	22000	1035	16500	770
3,0	7600	205	4750	130	3950	105	6050	475	15400	990	11000	760
4,0	6450	365	3950	220	3300	180	4600	485	11000	1035	8800	770
5,0	5350	385	3200	230	2700	195	3650	485	9150	1010	6800	760
6,0	4750	425	2850	265	2400	215	2950	570	7600	1100	5700	825
8,0	3550	450	2150	245	1800	225	2200	615	5700	1100	4400	825
10,0	2750	390	1700	195	1450	195	1850	640	4600	1100	3400	825
12,0	2350	330	1450	160	1150	155	1450	670	3750	1100	2850	825
14,0	2100	465	1300	145	1050	140	1300	705	3300	1100	2400	825
16,0	1850	265	1150	130	900	130	1100	725	2850	1100	2200	825
20,0	1450	205	900	100	700	100	900	770	2200	1100	1700	825


Чистовое фрезерование уступов 4-х зубыми концевыми фрезами
Серии фрез - G9432, G9A69, G9448, G9540, G9449, G9453

Материал	Углеродистые и инструментальные стали		Легированные и жаропрочные стали		Нержавеющие стали		Чугуны	Алюминиевые сплавы		Бронза, латунь, неметаллические материалы		
	Твёрдость		Прочность		Диаметр			п, об/мин		F, мм/мин		
Твёрдость	менее 30 HRC		30 - 45 HRC									
Прочность	менее 1000 Н/мм ²		1000 - 1500 Н/мм ²									
Диаметр	п, об/мин	F, мм/мин	п, об/мин	F, мм/мин	п, об/мин	F, мм/мин	п, об/мин	F, мм/мин	п, об/мин	F, мм/мин		
1,0	17600	150	10250	85	85	75	18700	620	44000	1050	24700	605
1,5	11800	215	7050	115	115	120	12100	620	27500	1160	20300	910
2,0	9850	240	6450	145	145	120	9350	640	22000	1320	16500	1035
3,0	7600	270	4750	170	170	145	6050	640	15400	1320	11000	1035
4,0	6450	485	3950	300	300	240	4600	640	11000	1320	8800	1035
5,0	5350	510	3200	305	305	255	3650	640	9150	1320	6800	1035
6,0	4750	560	2850	350	350	280	2950	770	7600	1430	5700	1100
8,0	3550	605	2150	325	325	300	2200	815	5700	1430	4400	1100
10,0	2750	520	1700	255	255	255	1850	860	4600	1430	3400	1100
12,0	2350	440	1450	215	215	205	1450	900	3750	1430	2850	1100
14,0	2100	395	1300	195	195	190	1300	945	3300	1430	2400	1100
16,0	1850	350	1150	170	170	170	1100	970	2850	1430	2200	1100
20,0	1450	270	900	135	135	130	900	1035	2200	1430	1700	1100


Фрезерование 2-х зубыми радиусными сферическими концевыми фрезами
Серии фрез - G9624, G9A70, G9437, G9438, G9454, G9455

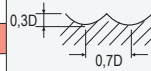
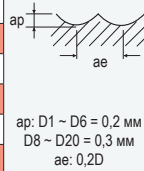
Материал	Углеродистые и инструментальные стали		Углеродистые и инструментальные стали		Закаленные стали		Чугуны	Алюминиевые сплавы		
	Твёрдость		Прочность		Диаметр			п, об/мин		F, мм/мин
Твёрдость	менее 30 HRC		30 - 45 HRC		45 - 50 HRC					
Прочность	менее 1000 Н/мм ²		1000 - 1500 Н/мм ²		1500 Н/мм ²					
Диаметр	п, об/мин	F, мм/мин	п, об/мин	F, мм/мин	п, об/мин	F, мм/мин	п, об/мин	F, мм/мин	п, об/мин	F, мм/мин
2,0	12350	640	9150	415	4000	125	10500	220	30800	395
3,0	11400	575	8550	390	3800	125	7050	230	20500	395
4,0	8950	630	7150	450	3600	150	5150	285	15400	395
5,0	7800	700	6200	490	3100	150	4150	330	12100	470
6,0	7250	870	5900	705	2700	160	3400	360	10300	470
8,0	6100	1090	4900	785	2050	190	2500	460	7900	540
10,0	5450	1330	4350	870	1750	190	2050	460	6150	540
12,0	4990	1500	3950	950	1500	210	1750	460	5150	630
14,0	4530	1495	3600	925	1300	210	1400	460	4300	630
16,0	4085	1470	3200	905	1150	210	1300	460	3850	540
18,0	3800	1425	3000	890	1050	210	1100	460	3400	540
20,0	3550	1425	2800	885	950	210	1050	420	2950	540



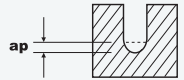
ap: D1 - D6 = 0,2 мм
D8 - D20 = 0,3 мм
ae: 0,2D

**Фрезерование 4-х зубыми радиусными сферическими концевыми фрезами
Серия фрез - G9634**

Материал	Углеродистые и инструментальные стали		Углеродистые и инструментальные стали		Закаленные стали		Чугуны		Алюминиевые сплавы	
	менее 30 HRC		30 - 45 HRC		45 - 50 HRC					
Твёрдость	менее 30 HRC		30 - 45 HRC		45 - 50 HRC					
Прочность	менее 1000 Н/мм ²		1000 - 1500 Н/мм ²		1500 Н/мм ²					
Диаметр	n, об/мин	F, мм/мин	n, об/мин	F, мм/мин	n, об/мин	F, мм/мин	n, об/мин	F, мм/мин	n, об/мин	F, мм/мин
2,0	13300	680	10000	405	4100	135	10500	330	30800	605
3,0	11500	870	8550	585	3850	190	7050	340	20500	605
4,0	8950	950	7150	680	3600	230	5150	430	15400	605
5,0	7800	1045	6200	745	3100	230	4150	495	12100	715
6,0	7250	1330	5900	1090	2700	235	3400	540	10300	715
8,0	6100	1660	4900	1185	2100	285	2500	680	7900	820
10,0	5450	1950	4350	1330	1750	290	2050	680	6150	820
12,0	4985	2230	4000	1425	1500	320	1750	680	5150	945
14,0	4500	2230	3600	1425	1300	320	1400	700	4300	945
16,0	4085	2230	3200	1380	1100	320	1300	700	3850	820
18,0	3800	2135	3000	1330	1050	320	1100	700	3400	820
20,0	3550	2135	2800	1330	950	320	1050	630	2950	820

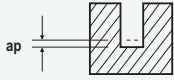

**Фрезерование глубоких пазов 2-х зубыми радиусными сферическими концевыми фрезами
Серия фрез - G9B81**

Материал	Углеродистые и легированные стали			Легированные и жаропрочные стали		
	менее 30 HRC			30 - 45 HRC		
Прочность	менее 1000 Н/мм ²			1000 - 1500 Н/мм ²		
Диаметр	n, об/мин	F, мм/мин	ap, мм	n, об/мин	F, мм/мин	ap, мм
0,5	26350-34000	150-415	0,023-0,045	19100-24200	75-230	0,023-0,045
0,6	26350-34000	190-535	0,027-0,054	19100-24200	95-300	0,027-0,054
0,8	26350-34000	190-535	0,036-0,072	19100-24200	95-300	0,036-0,072
1,0	24650-31000	210-595	0,045-0,090	17400-22100	105-330	0,045-0,090
1,2	20500-26000	210-665	0,055-0,100	14500-18300	105-330	0,055-0,100
1,4	18000-22000	210-665	0,062-0,125	12800-15300	105-330	0,062-0,125
1,5	16000-20500	210-665	0,070-0,135	11500-14900	105-330	0,070-0,135
1,6	15500-20000	210-665	0,075-0,145	11200-14000	105-330	0,075-0,145
1,8	14500-18200	210-665	0,080-0,160	10200-12800	105-330	0,080-0,160
2,0	13000-16000	210-665	0,090-0,180	9400-11500	105-330	0,090-0,180
3,0	9000-11000	210-665	0,135-0,270	6000-11500	105-330	0,135-0,270
4,0	7200-9350	210-665	0,180-0,360	5000-6600	105-330	0,180-0,360



Фрезерование глубоких пазов 2-х зубыми концевыми фрезами
Серия фрез - G9B80

Материал	Углеродистые и легированные стали			Легированные и жаропрочные стали		
	менее 30 HRC			30 - 45 HRC		
Прочность	менее 1000 Н/мм ²			1000 - 1500 Н/мм ²		
Диаметр	п, об/мин	F, мм/мин	ар, мм	п, об/мин	F, мм/мин	ар, мм
0,4	26500-34000	170-370	0,007-0,018	19000-24000	72-290	0,007-0,018
0,5	26500-34000	170-370	0,009-0,022	19000-24000	72-290	0,009-0,022
0,6	26500-34000	210-485	0,011-0,026	19000-24000	95-365	0,011-0,026
0,7	26500-34000	210-485	0,012-0,031	19000-24000	95-365	0,012-0,031
0,8	23000-30000	240-535	0,014-0,035	16500-21000	100-410	0,014-0,035
0,9	21500-27000	240-610	0,030-0,060	15000-19000	135-460	0,030-0,060
1,0	19000-24000	240-690	0,045-0,090	13500-17000	160-510	0,045-0,090
1,2	15500-19000	240-765	0,055-0,100	11000-14000	160-510	0,055-0,100
1,4	13600-17000	240-765	0,062-0,125	9800-12000	160-510	0,062-0,125
1,5	12500-15500	240-765	0,070-0,135	8950-11500	160-510	0,070-0,135
1,6	12000-15000	240-765	0,075-0,145	8700-10900	160-510	0,075-0,145
1,8	11000-14000	240-765	0,080-0,160	7800-9800	160-510	0,080-0,160
2,0	10000-12500	240-765	0,090-0,180	7000-8950	160-510	0,090-0,180
2,5	8000-10000	240-765	0,112-0,235	5700-7200	160-510	0,112-0,235
3,0	6800-8500	240-765	0,135-0,270	4700-6000	160-510	0,135-0,270
4,0	5100-6500	240-765	0,180-0,360	3500-4500	160-510	0,180-0,360

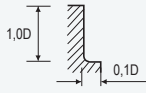
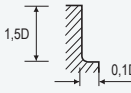

Чистовое фрезерование пазов 2-х зубыми концевыми фрезами с угловым радиусом
Серии фрез - G9B82, G9B83

Материал	Углеродистые и инструментальные стали		Легированные и жаропрочные стали		Нержавеющие стали		Чугуны	Алюминиевые сплавы		Бронза, латунь, неметаллические материалы		
	менее 30 HRC		30 - 45 HRC									
Прочность	менее 1000 Н/мм ²		1000 - 1500 Н/мм ²									
Диаметр	п, об/мин	F, мм/мин	п, об/мин	F, мм/мин	п, об/мин	F, мм/мин	п, об/мин	F, мм/мин	п, об/мин	F, мм/мин	п, об/мин	F, мм/мин
1,0	14300	105	8500	65	7150	50	18700	205	44000	330	24700	200
1,5	9350	150	5550	85	5600	80	12100	205	27500	385	20300	300
2,0	7850	160	5150	100	4300	80	9350	220	22000	460	16500	340
3,0	6100	180	3800	120	3150	100	6050	220	15400	460	11000	340
4,0	5150	255	3150	155	2650	130	4600	220	11000	460	8800	340
5,0	4300	270	2550	160	2150	135	3650	220	9150	460	6800	340
6,0	3800	300	2300	190	1950	155	2950	255	7600	485	5700	375
8,0	2850	325	1700	170	1450	155	2200	275	5700	485	4400	375
10,0	2200	280	1350	135	1150	135	1850	285	4600	485	3400	375
12,0	1850	240	1150	110	950	110	1450	295	3750	485	2850	375



Чистовое фрезерование уступов 4-х зубыми концевыми фрезами с угловым радиусом
Серии фрез - G9B84, G9B85

Материал	Углеродистые и инструментальные стали		Легированные и жаропрочные стали		Нержавеющие стали		Чугуны	Алюминиевые сплавы		Бронза, латунь, неметаллические материалы		
	менее 30 HRC		30 - 45 HRC									
Прочность	менее 1000 Н/мм ²		1000 - 1500 Н/мм ²									
Диаметр	п, об/мин	F, мм/мин	п, об/мин	F, мм/мин	п, об/мин	F, мм/мин	п, об/мин	F, мм/мин	п, об/мин	F, мм/мин	п, об/мин	F, мм/мин
1,0	17600	150	10250	85	8650	75	18700	620	44000	1050	24700	605
1,5	11800	215	7050	115	7050	120	12100	620	27500	1160	20300	910
2,0	9850	240	6450	145	5350	120	9350	640	22000	1320	16500	1035
3,0	7600	270	4750	170	3950	145	6050	640	15400	1320	11000	1035
4,0	6450	485	3950	300	3300	240	4600	640	11000	1320	8800	1035
5,0	5350	510	3200	305	2700	255	3650	640	9150	1320	6800	1035
6,0	4750	560	2850	350	2400	280	2950	770	7600	1430	5700	1100
8,0	3550	605	2150	325	1800	300	2200	815	5700	1430	4400	1100
10,0	2750	520	1700	255	1450	255	1850	860	4600	1430	3400	1100
12,0	2350	440	1450	215	1150	205	1450	900	3750	1430	2850	1100

Фрезы со сменными цельными твердосплавными головками «Modular Type»

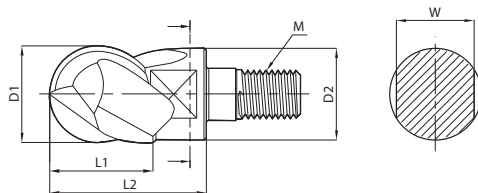
Идеальное решение для замены цельных фрез длинных исполнений.

Надежная, проверенная временем система крепления головок к хвостовику. Центровка по цилиндру с упором в торец, взаимозаменяемость с другими изготовителями.

Серия	Рисунок	Описание	Размер		Страница
			min	max	
XSEMD98		2-х зубые сферические фрезерные головки	D10,0	D32,0	Б-238
XSEME59		3-х зубые сферические фрезерные головки	D10,0	D32,0	Б-238
XSEME60		4-зубые сферические фрезерные головки	D10,0	D32,0	Б-239
XSEME36		4-х зубые фрезерные головки	D10,0	D32,0	Б-239
XSEME75		6-ти зубые фрезерные головки	D10,0	D32,0	Б-239
XSEME01		4-х зубые фрезерные головки с угловыми радиусами	D10,0	D32,0	Б-240
XSEME68		6-ти зубые фрезерные головки с угловыми радиусами	R0,3	R2,0	Б-239
ZMS		Твердосплавные оправки для сменных головок	D10,0	D32,0	Б-240
ZMT		Твердосплавные оправки для сменных головок, конические	D12,0	D32,0	Б-240
ZMC		Твердосплавные оправки для сменных головок, конические	D10,0	D32,0	Б-241

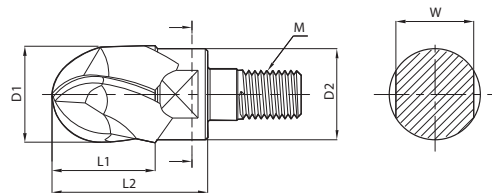
Серии XSEMD98

✓ 2-х зубые сферические фрезерные головки



Серии XSEME59

✓ 3-х зубые сферические фрезерные головки



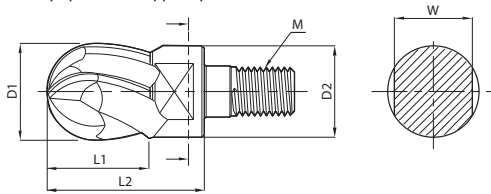
Обозначение	D1, мм	D2, мм	L1, мм	L2, мм	W, мм	M
XSEMD98100	○ 10	9	10	17,5	8	M6
XSEMD98120	○ 12	11	12	20,5	10	M6
XSEMD98160	○ 16	15	16	25,5	13	M8
XSEMD98200	○ 20	19	20	30	17	M10
XSEMD98250	○ 25	24	25	37	22	M12
XSEMD98300	○ 30	29	30	43	27	M16
XSEMD98320	○ 32	31	32	45	27	M16

Обозначение	D1, мм	D2, мм	L1, мм	L2, мм	W, мм	M
XSEME59100	○ 10	9	10	17,5	8	M6
XSEME59120	○ 12	11	12	20,5	10	M6
XSEME59160	○ 16	15	16	25,5	13	M8
XSEME59200	○ 20	19	20	30	17	M10
XSEME59250	○ 25	24	25	37	22	M12
XSEME59300	○ 30	29	30	43	27	M16
XSEME59320	○ 32	31	32	45	27	M16

○ на складе в Европе; ● на складе в Москве; ■ по запросу

Серии XSEME60

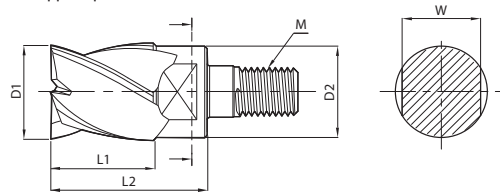
✓ 4-х зубые сферические фрезерные головки



Обозначение	D1, мм	D2, мм	L1, мм	L2, мм	W, мм	M
XSEME60100	10	9	10	17,5	8	M6
XSEME60120	12	11	12	20,5	10	M6
XSEME60160	16	15	16	25,5	13	M8
XSEME60200	20	19	20	30	17	M10
XSEME60250	25	24	25	37	22	M12
XSEME60300	30	29	30	43	27	M16
XSEME60320	32	31	32	45	27	M16

Серии XSEME36

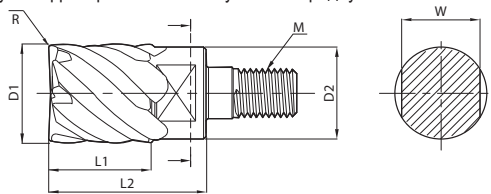
✓ 4-х зубые фрезерные головки



Обозначение	D1, мм	D2, мм	L1, мм	L2, мм	W, мм	M
XSEME36100	10	9	10	17,5	8	M6
XSEME36120	12	11	12	20,5	10	M6
XSEME36160	16	15	16	25,5	13	M8
XSEME36200	20	19	20	30	17	M10
XSEME36250	25	24	25	37	22	M12
XSEME36300	30	29	30	43	27	M16
XSEME36320	32	31	32	45	27	M16

Серии XSEME68

✓ 6-ти зубые фрезерные головки с угловыми радиусами

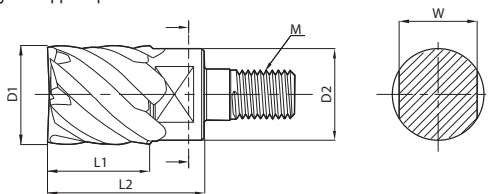


Обозначение	R	D1, мм	D2, мм	L1, мм	L2, мм	W, мм	M
XSEME68100 030	R0,3	10	9	10	17,5	8	M6
XSEME68100 050	R0,5	10	9	10	17,5	8	M6
XSEME68100 100	R1,0	10	9	10	17,5	8	M6
XSEME68120 030	R0,3	12	11	12	20,5	10	M6
XSEME68120 050	R0,5	12	11	12	20,5	10	M6
XSEME68120 100	R1,0	12	11	12	20,5	10	M6
XSEME68160 050	R0,5	16	15	16	25,5	13	M8
XSEME68160 100	R1,0	16	15	16	25,5	13	M8
XSEME68160 150	R1,5	16	15	16	25,5	13	M8
XSEME68160 200	R2,0	16	15	16	25,5	13	M8
XSEME68200 050	R0,5	20	19	20	30	17	M10
XSEME68200 100	R1,0	20	19	20	30	17	M10
XSEME68200 150	R1,5	20	19	20	30	17	M10

Обозначение	R	D1, мм	D2, мм	L1, мм	L2, мм	W, мм	M
XSEME68200 200	R2,0	20	19	20	30	17	M10
XSEME68250 050	R0,5	25	24	25	37	22	M12
XSEME68250 100	R1,0	25	24	25	37	22	M12
XSEME68250 150	R1,5	25	24	25	37	22	M12
XSEME68250 200	R2,0	25	24	25	37	22	M12
XSEME68300 050	R0,5	30	29	30	43	27	M16
XSEME68300 100	R1,0	30	29	30	43	27	M16
XSEME68300 150	R1,5	30	29	30	43	27	M16
XSEME68300 200	R2,0	30	29	30	43	27	M16
XSEME68320 050	R0,5	32	31	32	45	27	M16
XSEME68320 100	R1,0	32	31	32	45	27	M16
XSEME68320 150	R1,5	32	31	32	45	27	M16
XSEME68320 200	R2,0	32	31	32	45	27	M16

Серии XSEME75

✓ 6-ти зубые фрезерные головки



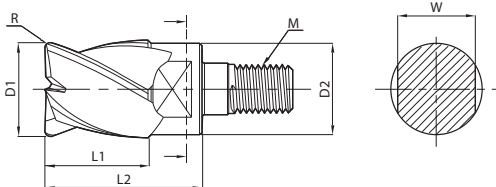
Обозначение	D1, мм	D2, мм	L1, мм	L2, мм	W, мм	M
XSEME75100	10	9	10	17,5	8	M6
XSEME75120	12	11	12	20,5	10	M6
XSEME75160	16	15	16	25,5	13	M8
XSEME75200	20	19	20	30	17	M10

Обозначение	D1, мм	D2, мм	L1, мм	L2, мм	W, мм	M
XSEME75250	25	24	25	37	22	M12
XSEME75300	30	29	30	43	27	M16
XSEME75320	32	31	32	45	27	M16

○ на складе в Европе; ● на складе в Москве; ■ по запросу

Серии XSEME01

✓ 4-х зубые фрезерные головки с угловыми радиусами

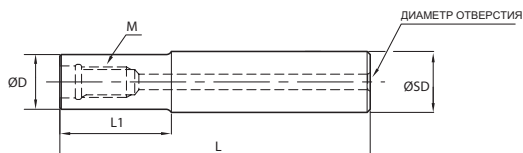


Обозначение	R	D1, мм	D2, мм	L1, мм	L2, мм	W, мм	M	
XSEME01100 010	○	R0,1	10	9	10	17,5	8	M6
XSEME01100 020	○	R0,2	10	9	10	17,5	8	M6
XSEME01100 030	○	R0,3	10	9	10	17,5	8	M6
XSEME01100 050	○	R0,5	10	9	10	17,5	8	M6
XSEME01100 100	○	R1,0	10	9	10	17,5	8	M6
XSEME01100 150	○	R1,5	10	9	10	17,5	8	M6
XSEME01100 200	○	R2,0	10	9	10	17,5	8	M6
XSEME01100 250	○	R2,5	10	9	10	17,5	8	M6
XSEME01100 300	○	R3,0	10	9	10	17,5	8	M6
XSEME01100 400	○	R4,0	10	9	10	17,5	8	M6
XSEME01120 010	○	R0,1	12	11	12	20,5	10	M6
XSEME01120 020	○	R0,2	12	11	12	20,5	10	M6
XSEME01120 030	○	R0,3	12	11	12	20,5	10	M6
XSEME01120 050	○	R0,5	12	11	12	20,5	10	M6
XSEME01120 100	○	R1,0	12	11	12	20,5	10	M6
XSEME01120 150	○	R1,5	12	11	12	20,5	10	M6
XSEME01120 200	○	R2,0	12	11	12	20,5	10	M6
XSEME01120 250	○	R2,5	12	11	12	20,5	10	M6
XSEME01120 300	○	R3,0	12	11	12	20,5	10	M6
XSEME01120 400	○	R4,0	12	11	12	20,5	10	M6
XSEME01120 500	○	R5,0	12	11	12	20,5	10	M6

Обозначение	R	D1, мм	D2, мм	L1, мм	L2, мм	W, мм	M	
XSEME01160 050	○	R0,5	16	15	16	25,5	13	M8
XSEME01160 100	○	R1,0	16	15	16	25,5	13	M8
XSEME01160 150	○	R1,5	16	15	16	25,5	13	M8
XSEME01160 200	○	R2,0	16	15	16	25,5	13	M8
XSEME01200 050	○	R0,5	20	19	20	30	17	M10
XSEME01200 100	○	R1,0	20	19	20	30	17	M10
XSEME01200 150	○	R1,5	20	19	20	30	17	M10
XSEME01200 200	○	R2,0	20	19	20	30	17	M10
XSEME01250 050	○	R0,5	25	24	25	37	22	M12
XSEME01250 100	○	R1,0	25	24	25	37	22	M12
XSEME01250 150	○	R1,5	25	24	25	37	22	M12
XSEME01250 200	○	R2,0	25	24	25	37	22	M12
XSEME01300 050	○	R0,5	30	29	30	43	27	M16
XSEME01300 100	○	R1,0	30	29	30	43	27	M16
XSEME01300 150	○	R1,5	30	29	30	43	27	M16
XSEME01300 200	○	R2,0	30	29	30	43	27	M16
XSEME01320 050	○	R0,5	32	31	32	45	27	M16
XSEME01320 100	○	R1,0	32	31	32	45	27	M16
XSEME01320 150	○	R1,5	32	31	32	45	27	M16
XSEME01320 200	○	R2,0	32	31	32	45	27	M16

Серии ZMS

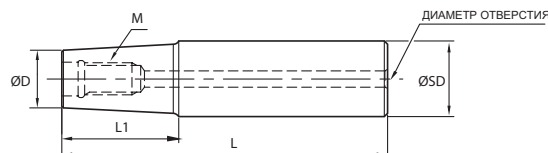
✓ Стальные оправки для сменных головок



Обозначение	SD, мм	L, мм	L1, мм	D, мм	M	Диаметр отверстия	
ZMS1001100	○	10	70	20	9	M6	Ø3
ZMS1201120	○	12	90	30	11	M6	Ø3
ZMS1601160	○	16	100	30	15	M8	Ø4
ZMS2001200	○	20	100	30	19	M10	Ø5
ZMS2501250	○	25	115	40	24	M12	Ø5
ZMS3001320	○	32	125	40	29	M16	Ø6

Серии ZMT

✓ Стальные оправки для сменных головок, конические



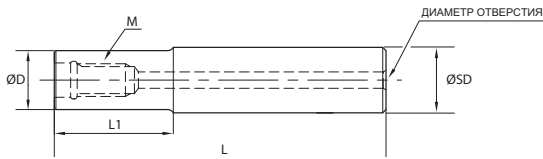
Обозначение	SD, мм	L, мм	L1, мм	D, мм	M	Диаметр отверстия	
ZMT1001120	○	12	100	50	9	M6	Ø3
ZMT1201160	○	16	130	70	11	M6	Ø3
ZMT1601200	○	20	150	90	15	M8	Ø4
ZMT2001250	○	25	170	100	19	M10	Ø5
ZMT2501320	○	32	200	110	24	M12	Ø5
ZMT3001320	○	32	200	110	29	M16	Ø6

* Один ключ идет в комплекте с каждой державкой. Дополнительные ключи можно заказать смотри таблицу стр. Б-240

○ на складе в Европе; ● на складе в Москве; ■ по запросу

Серии ZMC

✓ Твердосплавные оправки для сменных головок



Ключи

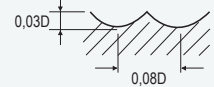
Обозначение	SD, мм	L, мм	L1, мм	D, мм	M	Диаметр отверстия
ZMC1001100	10	70	20	9,5	M6	Ø2
ZMC1002100	10	100	40	9,5	M6	Ø2
ZMC1003100	10	130	70	9,5	M6	Ø2
ZMC1201120	12	80	20	11,5	M6	Ø2
ZMC1202120	12	100	40	11,5	M6	Ø2
ZMC1203120	12	130	70	11,5	M6	Ø2
ZMC1601160	16	100	40	15,5	M8	Ø3
ZMC1602160	16	150	80	15,5	M8	Ø3
ZMC1603160	16	200	120	15,5	M8	Ø3
ZMC2001200	20	100	40	19,5	M10	Ø4
ZMC2002200	20	150	80	19,5	M10	Ø4
ZMC2003200	20	200	120	19,5	M10	Ø4
ZMC2004200	20	250	160	19,5	M10	Ø4
ZMC2501250	25	150	70	24,3	M12	Ø5
ZMC2502250	25	200	100	24,3	M12	Ø5
ZMC2503250	25	250	150	24,3	M12	Ø5
ZMC2504250	25	300	200	24,3	M12	Ø5
ZMC3001320	32	150	70	29,0	M16	Ø6
ZMC3002320	32	200	120	29,0	M16	Ø6
ZMC3003320	32	250	150	29,0	M16	Ø6
ZMC3004320	32	300	200	29,0	M16	Ø6
ZMC3005320	32	350	250	29,0	M16	Ø6

Рисунок	Обозначение	Ширина ключа	Диаметр фрезы	Крутящий момент для зажима
	SPIS0810	8	10,0	6,5
		10	12,0	6,5
	SPIS1300	13	16,0	10
		17	20,0	12
	SPIS1700	22	25,0	15
		27	30,0 32,0	20

Рекомендации по выбору режимов резания

Фрезерование 2-х зубными сферическими фрезерными головками
Серия фрез - XSEMD98

Материал	Углеродистые и легированные стали, чугуны				Легированные и жаропрочные стали				Закаленные стали			
	~ HRc 35				HRc 35 ~ HRc 45				HRc 45 ~ HRc 55			
Прочность	~ 1100 Н/мм ²				1110 ~ 1500 Н/мм ²				1500 ~ 2000 Н/мм ²			
	Диаметр	n, об/мин	F, мм/мин	Vc, м/мин	Fz, мм/зуб	n, об/мин	F, мм/мин	Vc, м/мин	Fz, мм/зуб	n, об/мин	F, мм/мин	Vc, м/мин
10	5580	2220	175	0,199	5340	1860	168	0,174	4500	1440	141	0,160
12	4170	1770	157	0,212	4000	1500	151	0,188	3360	1140	127	0,170
16	3340	1590	168	0,238	3210	1320	161	0,206	2700	1020	136	0,189
20	2670	1410	168	0,264	2580	1170	162	0,227	2160	900	136	0,208
25	2130	1150	167	0,270	2060	950	162	0,231	1730	730	136	0,211
30	1770	1060	167	0,299	1720	860	162	0,250	1440	660	136	0,229
32	1660	995	167	0,300	1610	805	162	0,250	1350	620	136	0,230



Рекомендации по выбору режимов резания

Фрезерование 3-х зубыми сферическими фрезерными головками
Серия фрез - XSEME59

Материал	Углеродистые и легированные стали, чугуны				Легированные и жаропрочные стали				Закаленные стали			
Твёрдость	~ HRc 35				HRc 35 ~ HRc 45				HRc 45 ~ HRc 55			
Прочность	~ 1100 Н/мм ²				1110 ~ 1500 Н/мм ²				1500 ~ 2000 Н/мм ²			
Диаметр	п, об/мин	F, мм/мин	Vc, м/мин	Fz, мм/зуб	п, об/мин	F, мм/мин	Vc, м/мин	Fz, мм/зуб	п, об/мин	F, мм/мин	Vc, м/мин	Fz, мм/зуб
10	9720	5870	305	0,201	8190	4130	257	0,168	6620	3100	208	0,156
12	8100	5490	305	0,226	6790	3830	256	0,188	5520	2870	208	0,173
16	6070	4280	305	0,235	5090	3050	256	0,200	4140	2240	208	0,180
20	4850	3490	305	0,240	4070	2560	256	0,210	3310	1890	208	0,190
25	3880	2910	305	0,250	3260	2150	256	0,220	2650	1590	208	0,200
30	3240	2530	305	0,260	2720	1880	256	0,230	2210	1390	208	0,210
32	3030	2450	305	0,270	2550	1800	256	0,235	2070	1370	208	0,221

Фрезерование 4-х зубыми сферическими фрезерными головками
Серия фрез - XSEME60

Материал	Углеродистые и легированные стали, чугуны				Легированные и жаропрочные стали				Закаленные стали			
Твёрдость	~ HRc 35				HRc 35 ~ HRc 45				HRc 45 ~ HRc 55			
Прочность	~ 1100 Н/мм ²				1110 ~ 1500 Н/мм ²				1500 ~ 2000 Н/мм ²			
Диаметр	п, об/мин	F, мм/мин	Vc, м/мин	Fz, мм/зуб	п, об/мин	F, мм/мин	Vc, м/мин	Fz, мм/зуб	п, об/мин	F, мм/мин	Vc, м/мин	Fz, мм/зуб
10	9100	5870	286	0,161	7350	3450	231	0,117	6660	2870	209	0,108
12	7590	5490	286	0,181	6130	3190	231	0,130	5530	2400	208	0,108
16	5690	4550	286	0,200	4590	2570	231	0,140	4140	1790	208	0,108
20	4550	4000	286	0,220	3680	2350	231	0,160	3310	1590	208	0,120
25	3640	3640	286	0,250	2940	2000	231	0,170	2650	1270	208	0,120
30	3030	3390	286	0,280	2450	1760	231	0,180	2210	1150	208	0,130
32	2850	3310	287	0,290	2300	1750	231	0,190	2070	1080	208	0,130

Фрезерование 4-х зубыми фрезерными головками с торцевыми радиусами
Серия фрез - XSEME01

Материал	Углеродистые и легированные стали, чугуны				Легированные и жаропрочные стали				Закаленные стали			
Твёрдость	~ HRc 35				HRc 35 ~ HRc 45				HRc 45 ~ HRc 55			
Прочность	~ 1100 Н/мм ²				1110 ~ 1500 Н/мм ²				1500 ~ 2000 Н/мм ²			
Диаметр	п, об/мин	F, мм/мин	Vc, м/мин	Fz, мм/зуб	п, об/мин	F, мм/мин	Vc, м/мин	Fz, мм/зуб	п, об/мин	F, мм/мин	Vc, м/мин	Fz, мм/зуб
10	5040	460	158	0,023	3280	360	103	0,027	2020	170	63	0,021
12	4120	360	155	0,022	2780	320	105	0,029	1680	140	63	0,021
16	3100	280	156	0,023	2100	230	106	0,027	1280	115	64	0,022
20	2520	230	158	0,023	1640	180	103	0,027	1000	90	63	0,023
25	1990	180	156	0,023	1340	145	105	0,027	800	75	63	0,023
30	1650	150	156	0,023	1110	120	105	0,027	670	65	63	0,024
32	1550	140	156	0,023	1040	110	105	0,026	630	60	63	0,024

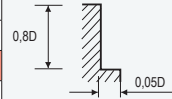
Фрезерование 6-ти зубыми фрезерными головками с торцевыми радиусами
Серия фрез - XSEME68

Материал	Углеродистые и легированные стали, чугуны				Легированные и жаропрочные стали				Закаленные стали			
Твёрдость	~ HRc 35				HRc 35 ~ HRc 45				HRc 45 ~ HRc 55			
Прочность	~ 1100 Н/мм ²				1110 ~ 1500 Н/мм ²				1500 ~ 2000 Н/мм ²			
Диаметр	п, об/мин	F, мм/мин	Vc, м/мин	Fz, мм/зуб	п, об/мин	F, мм/мин	Vc, м/мин	Fz, мм/зуб	п, об/мин	F, мм/мин	Vc, м/мин	Fz, мм/зуб
10	9600	2940	302	0,051	9300	1370	292	0,025	5700	210	179	0,006
12	7800	2700	294	0,058	7500	1160	283	0,026	4800	180	181	0,006
16	6000	2400	302	0,067	5820	880	293	0,025	3600	130	181	0,006
20	4800	2010	302	0,070	4680	690	294	0,025	2880	110	181	0,006
25	3850	1615	302	0,070	3740	600	294	0,027	2305	90	181	0,007
30	3200	1440	302	0,075	3120	540	294	0,029	1920	85	181	0,007
32	3000	1350	302	0,075	2920	525	294	0,030	1800	80	181	0,007

Рекомендации по выбору режимов резания

Фрезерование 4-х зубными пазовыми фрезерными головками
Серия фрез - XSEME36

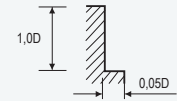
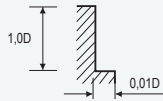
Материал	Углеродистые и легированные стали, чугуны				Легированные и жаропрочные стали				Нержавеющие стали				Закаленные стали			
	~ HRc 35				HRc 35 ~ HRc 45								HRc 45 ~ HRc 55			
Прочность	~ 1100 Н/мм ²				1110 ~ 1500 Н/мм ²								1500 ~ 2000 Н/мм ²			
Диаметр	п, об/мин	F, мм/мин	Vc, м/мин	Fz, мм/зуб	п, об/мин	F, мм/мин	Vc, м/мин	Fz, мм/зуб	п, об/мин	F, мм/мин	Vc, м/мин	Fz, мм/зуб	п, об/мин	F, мм/мин	Vc, м/мин	Fz, мм/зуб
10	4080	640	128	0,039	2500	300	79	0,030	2100	300	66	0,036	1700	90	53	0,013
12	3430	545	129	0,040	2100	250	79	0,030	1700	240	64	0,035	1450	80	55	0,014
16	2750	440	138	0,040	1700	205	85	0,030	1380	200	69	0,036	1130	60	57	0,013
20	2100	335	132	0,040	1330	160	84	0,030	1050	150	66	0,036	850	40	53	0,012
25	1700	265	134	0,039	1050	130	82	0,031	850	120	67	0,035	680	30	53	0,011
30	1420	230	134	0,040	870	110	82	0,032	710	100	67	0,035	560	25	53	0,011
32	1330	215	134	0,040	820	105	82	0,032	670	95	67	0,035	530	25	53	0,012



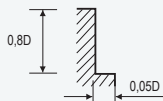
Фрезерование 6-ти зубными пазовыми фрезерными головками, 45°
Серия фрез - XSEME75

NORMAL SPEED

Материал	Углеродистые и легированные стали, чугуны				Легированные и жаропрочные стали	Закаленные стали						
	~ HRc 35											
Прочность	~ 1100 Н/мм ²				HRc 35 ~ HRc 45				1110 ~ 1500 Н/мм ²			
Диаметр	п, об/мин	F, мм/мин	Vc, м/мин	Fz, мм/зуб	п, об/мин	F, мм/мин	Vc, м/мин	Fz, мм/зуб	п, об/мин	F, мм/мин	Vc, м/мин	Fz, мм/зуб
10	3530	2100	111	0,099	2435	1370	76	0,094	2100	1160	79	0,092
12	2980	1765	112	0,099	2100	1160	79	0,092	1555	880	78	0,094
16	2205	1325	111	0,100	1220	690	77	0,094	980	555	77	0,094
20	1765	1060	111	0,100	820	460	77	0,093	765	430	77	0,094
25	1410	845	111	0,100								
30	1180	710	111	0,100								
32	1100	660	111	0,100								

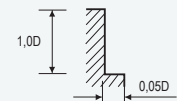
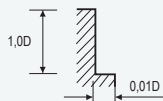


Материал	Закаленные стали			
	HRc 45 ~ HRc 55			
Прочность	1500 ~ 2000 Н/мм ²			
Диаметр	п, об/мин	F, мм/мин	Vc, м/мин	Fz, мм/зуб
10	1050	210	33	0,033
12	880	180	33	0,034
16	670	130	34	0,032
20	525	110	33	0,035
25	420	85	33	0,034
30	350	75	33	0,036
32	330	70	33	0,035


















HIGH SPEED

Материал	Углеродистые и легированные стали, чугуны				Закаленные стали			
	~ HRc 50							
Прочность	~ 1750 Н/мм ²				HRc 50 ~ HRc 60			
Диаметр	п, об/мин	F, мм/мин	Vc, м/мин	Fz, мм/зуб	п, об/мин	F, мм/мин	Vc, м/мин	Fz, мм/зуб
10	10480	5990	329	0,095	5290	3050	166	0,096
12	8820	5040	333	0,095	4410	2520	166	0,095
16	6615	3780	333	0,095	3320	1890	167	0,095
20	5290	3050	332	0,096	2645	1470	166	0,093
25	4230	2400	332	0,095	2114	1200	166	0,095
30	3520	2000	332	0,095	1761	1000	166	0,095
32	3300	1890	332	0,095	1651	940	166	0,095



CR-SUPERCUT

Высокопроизводительные фрезы CR-Supercut, предназначены для обработки основных групп материалов (P, M, K, N, S) с высокими подачами. Инновационная геометрия фрез обеспечивает высокую производительность и низкий уровень вибрации.

Рисунок	Описание	Размер		Стр.	Стали				Медь	Чугун	Алюминий	Нержавеющая сталь	Титан	Жаропрочные сплавы
		мин	макс		Твердость HB		Твердость HRC							
					≤225	225-325	30-45	45-55						
	4-х зубые концевые фрезы	3	20	Б-245	+	+	+	±	±	+	±	+	+	+
	4-х зубые концевые фрезы с угловым радиусом	3	20	Б-245	+	+	+	±	±	+	±	+	+	+
	5 зубые концевые фрезы	6	20	Б-246	+	+	+	±	±	+	±	+	±	±
	5-ти зубые концевые фрезы с угловым радиусом	6	20	Б-246	+	+	+	±	±	+	±	+	±	±
	5-ти зубые концевые фрезы с угловым радиусом и обнижением	6	16	Б-246	+	+	+	+				+	+	+
	6-ти зубые концевые фрезы	6	20	Б-247	+	+	+	±		+		+	+	+
	6-ти зубые концевые фрезы с угловым радиусом	10	20	Б-247	+	+	+	+				+	+	+
	3-х зубые концевые фрезы для обработки алюминия и мягких сплавов	3	20	Б-247					+		+			
	3-х зубые концевые фрезы для обработки алюминия и мягких сплавов с угловым радиусом	3	20	Б-248					+		+			
	Концевые фрезы для черновой обработки	3	16	Б-248	+	+	+	±	±	+	±	+	+	+
	Концевые фрезы с обнижением для черновой обработки	6	16	Б-249	+	+	+	±	±	+	±	+	+	+
	3-х зубые концевые фрезы для черновой обработки алюминия и мягких сплавов.	4	12	Б-249						±	+	±	±	±
	3-х зубые концевые фрезы с внутренним подводом СОЖ для черновой обработки алюминия и мягких сплавов.	6	12	Б-249						±	+	±	±	±
	7-ми зубые концевые фрезы с угловым радиусом	10	16	Б-250	+	+	+	+				+	+	+
	4-х зубые сферические фрезы	6	16	Б-250	+	+	+	+				+	+	+

+ оптимальный выбор; ± возможное применение

CR-Supercut

✓ 4-х зубые концевые фрезы



Короткая серия

Обозначение	D, мм	d, мм	l, мм	L, мм
EM 0604 D08	4	6	8	57
EM 0605 D10	5	6	10	57
EM 0606 D10	6	6	10	57
EM 0808 D12	8	8	12	63
EM 1010 D14	10	10	14	72

Обозначение	D, мм	d, мм	l, мм	L, мм
EM 1212 D16	12	12	16	73
EM 1414 D18	14	14	18	75
EM 1616 D24	16	16	24	82
EM 2020 D30	20	20	30	92

Длинная серия

Обозначение	D, мм	d, мм	l, мм	L, мм
EM 0603 D08	3	6	8	57
EM 0604 D11	4	6	11	57
EM 0605 D13	5	6	13	57
EM 0606 D16	6	6	16	57
EM 0808 D19	8	8	19	63

Обозначение	D, мм	d, мм	l, мм	L, мм
EM 1010 D22	10	10	22	72
EM 1212 D26	12	12	26	83
EM 1414 D26	14	14	26	85
EM 1616 D32	16	16	32	92
EM 2020 D38	20	20	38	104

	Углеродистые стали	Легированные стали	Улучшенные стали	Закалённые стали			Чугуны	Медь	Графит	Алюминий	Нерж. стали	Титан	Жаропроч. сплавы
	менее HB 225	HB 225 - 325	30 - 40 HRC	40 - 45 HRC	45 - 55 HRC	55 - 70 HRC							
CR3	+	+	+	+	+		+				±	±	±
CR7	+	+	+	+	+						+	+	+

CR-Supercut

✓ 4-х зубые концевые фрезы с угловым радиусом



Короткая серия

Обозначение	R, мм	D, мм	d, мм	l, мм	L, мм
EM 0808 D12 R05	0,5	8	8	12	63
EM 1010 D14 R05	0,5	10	10	14	72
EM 1212 D16 R07	0,7	12	12	16	73

Обозначение	R, мм	D, мм	d, мм	l, мм	L, мм
EM 1414 D18 R07	0,7	14	14	18	75
EM 1616 D24 R10	1,0	16	16	24	82
EM 2020 D30 R10	1,0	20	20	30	92

Длинная серия

Обозначение	R, мм	D, мм	d, мм	l, мм	L, мм
EM 0603 D08 R03	0,3	3	6	8	57
EM 0604 D11 R03	0,3	4	6	11	57
EM 0605 D13 R03	0,3	5	6	13	57
EM 0606 D16 R05	0,5	6	6	16	57
EM 0808 D19 R05	0,5	8	8	19	63

Обозначение	R, мм	D, мм	d, мм	l, мм	L, мм
EM 1010 D22 R05	0,5	10	10	22	72
EM 1212 D26 R07	0,7	12	12	26	83
EM 1414 D26 R07	0,7	14	14	26	85
EM 1616 D32 R10	1,0	16	16	32	92
EM 2020 D38 R10	1,0	20	20	38	104

	Углеродистые стали	Легированные стали	Улучшенные стали	Закалённые стали			Чугуны	Медь	Графит	Алюминий	Нерж. стали	Титан	Жаропроч. сплавы
	менее HB 225	HB 225 - 325	30 - 40 HRC	40 - 45 HRC	45 - 55 HRC	55 - 70 HRC							
CR7	+	+	+	+	+						+	+	+

+ оптимальный выбор; ± возможное применение

○ на складе в Европе; ● на складе в Москве

CR-Supercut

✓ 5 зубые концевые фрезы



Длинная серия

Обозначение	D, мм	d, мм	l, мм	L, мм
EM 0606 E13	6	6	13	57
EM 0808 E19	8	8	19	63
EM 1010 E22	10	10	22	72
EM 1212 E26	12	12	26	83

Обозначение	D, мм	d, мм	l, мм	L, мм
EM 1414 E26	14	14	26	85
EM 1616 E32	16	16	32	92
EM 2020 E38	20	20	38	104

	Углеродистые стали	Легированные стали	Улучшенные стали	Закалённые стали			Чугуны	Медь	Графит	Алюминий	Нерж. стали	Титан	Жаропрочн. сплавы
	менее HB 225	HB 225 - 325	30 - 40 HRC	40 - 45 HRC	45 - 55 HRC	55 - 70 HRC							
CR3	+	+	+	+			+				±	±	±
CR7	+	+	+	+	+						+	+	+

CR-Supercut

✓ 5-ти зубые концевые фрезы с угловым радиусом



Длинная серия

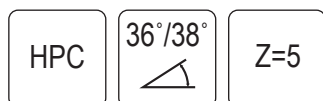
Обозначение	R, мм	D, мм	d, мм	l, мм	L, мм
EM 0606 E13 R05	0,5	6	6	13	57
EM 0808 E19 R05	0,5	8	8	19	63
EM 1010 E22 R05	0,5	10	10	22	72
EM 1212 E26 R07	0,7	12	12	26	83

Обозначение	R, мм	D, мм	d, мм	l, мм	L, мм
EM 1414 E26 R07	0,7	14	14	26	85
EM 1616 E32 R10	1,0	16	16	32	92
EM 2020 E38 R10	1,0	20	20	38	104

	Углеродистые стали	Легированные стали	Улучшенные стали	Закалённые стали			Чугуны	Медь	Графит	Алюминий	Нерж. стали	Титан	Жаропрочн. сплавы
	менее HB 225	HB 225 - 325	30 - 40 HRC	40 - 45 HRC	45 - 55 HRC	55 - 70 HRC							
CR3	+	+	+	+			+				±	±	±
CR7	+	+	+	+	+						+	+	+

CR-Supercut

✓ 5-ти зубые концевые фрезы с угловым радиусом и обнижением



Обозначение	D, мм	d, мм	d1, мм	Z, шт.	R, мм	l, мм	l1, мм	L, мм
EM 0606 E13 R05 N22	6	6	5,8	5	0,5	13	22	57
EM 0606 E13 R10 N22	6	6	5,8	5	1,0	13	22	57
EM 0808 E19 R05 N27	8	8	7,7	5	0,5	19	27	80
EM 0808 E19 R10 N27	8	8	7,7	5	1,0	19	27	80
EM 1010 E22 R05 N33	10	10	9,7	5	0,5	22	33	80

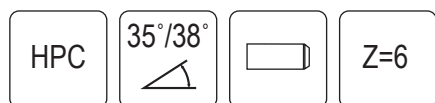
Обозначение	D, мм	d, мм	d1, мм	Z, шт.	R, мм	l, мм	l1, мм	L, мм
EM 1010 E22 R10 N33	10	10	9,7	5	1,0	22	33	80
EM 1212 E26 R05 N38	12	12	11,6	5	0,5	26	38	102
EM 1212 E26 R10 N38	12	12	11,6	5	1,0	26	38	102
EM 1616 E32 R05 N48	16	16	15,5	5	0,5	32	48	105
EM 1616 E32 R10 N48	16	16	15,5	5	1,0	32	48	105

	Углеродистые стали	Легированные стали	Улучшенные стали	Закалённые стали			Чугуны	Медь	Графит	Алюминий	Нерж. стали	Титан	Жаропрочн. сплавы
	менее HB 225	HB 225 - 325	30 - 40 HRC	40 - 45 HRC	45 - 55 HRC	55 - 70 HRC							
CR7	+	+	+	+	+						+	+	+

+ оптимальный выбор; ± возможное применение
 ○ на складе в Европе; ● на складе в Москве

CR-Supercut

✓ 6-ти зубые концевые фрезы



Сверхдлинная серия

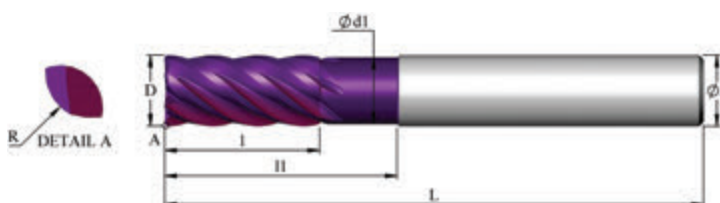
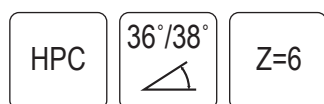
Обозначение	D, мм	d, мм	l, мм	L, мм
EM 0606 F18	6	6	18	57
EM 0808 F24	8	8	24	63
EM 1010 F30	10	10	30	80
EM 1212 F36	12	12	36	83

Обозначение	D, мм	d, мм	l, мм	L, мм
EM 1414 F42	14	14	42	100
EM 1616 F48	16	16	48	105
EM 2020 F60	20	20	60	150

	Углеродистые стали	Легированные стали	Улучшенные стали	Закалённые стали			Чугуны	Медь	Графит	Алюминий	Нерж. стали	Титан	Жаропроч. сплавы
	менее HB 225	HB 225 - 325	30 - 40 HRC	40 - 45 HRC	45 - 55 HRC	55 - 70 HRC							
CR3	+	+	+	+			+				±	±	±
CR7	+	+	+	+	+						+	+	+

CR-Supercut

✓ Фрезы 6-ти зубый с угловым радиусом




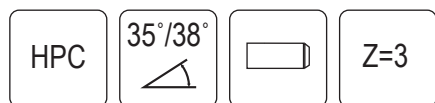
Обозначение	D, мм	d, мм	d1, мм	Z, шт.	R, мм	l, мм	l1, мм	L, мм
EM 1010 F22 R05 N33	10	10	9,7	6	0,5	22	33	80
EM 1010 F22 R10 N33	10	10	9,7	6	1,0	22	33	80
EM 1212 F26 R05 N38	12	12	11,6	6	0,5	26	38	102
EM 1212 F26 R10 N38	12	12	11,6	6	1,0	26	38	102

Обозначение	D, мм	d, мм	d1, мм	Z, шт.	R, мм	l, мм	l1, мм	L, мм
EM 1616 F34 R05 N48	16	16	15,5	6	0,5	34	48	105
EM 1616 F34 R10 N48	16	16	15,5	6	1,0	34	48	105
EM 2020 F38 R05 N60	20	20	19,0	6	0,5	38	60	110
EM 2020 F38 R10 N60	20	20	19,0	6	1,0	38	60	110

	Углеродистые стали	Легированные стали	Улучшенные стали	Закалённые стали			Чугуны	Медь	Графит	Алюминий	Нерж. стали	Титан	Жаропроч. сплавы
	менее HB 225	HB 225 - 325	30 - 40 HRC	40 - 45 HRC	45 - 55 HRC	55 - 70 HRC							
CR7	+	+	+	+	+						+	+	+

CR-Supercut

✓ 3-х зубые концевые фрезы для обработки алюминия и мягких сплавов



Обозначение	D, мм	d, мм	l, мм	L, мм
EMA 0303 C12	3	3	12	38
EMA 0404 C12	4	4	12	50
EMA 0505 C14	5	5	14	50
EMA 0606 C16	6	6	16	50
EMA 0808 C20	8	8	20	63

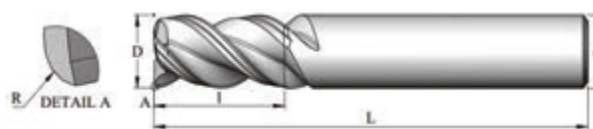
Обозначение	D, мм	d, мм	l, мм	L, мм
EMA 1010 C22	10	10	22	72
EMA 1212 C25	12	12	25	83
EMA 1414 C32	14	14	32	85
EMA 1616 C32	16	16	32	92
EMA 2020 C38	20	20	38	104

	Углеродистые стали	Легированные стали	Улучшенные стали	Закалённые стали			Чугуны	Медь	Графит	Алюминий	Нерж. стали	Титан	Жаропроч. сплавы
	менее HB 225	HB 225 - 325	30 - 40 HRC	40 - 45 HRC	45 - 55 HRC	55 - 70 HRC							
CA5								+		+			

+ оптимальный выбор; ± возможное применение
 ○ на складе в Европе; ● на складе в Москве

CR-Supercut

✓ 3-х зубые концевые фрезы для обработки алюминия и мягких сплавов с угловым радиусом



HPC $35^\circ/38^\circ$ Z=3

Обозначение	R, мм	D, мм	d, мм	I, мм	L, мм
EMA 0303 C12 R03	0,3	3	3	12	38
EMA 0404 C12 R03	0,3	4	4	12	50
EMA 0505 C14 R03	0,3	5	5	14	50
EMA 0606 C16 R05	0,5	6	6	16	50
EMA 0808 C20 R05	0,5	8	8	20	63


Обозначение	R, мм	D, мм	d, мм	I, мм	L, мм
EMA 1010 C22 R05	0,5	10	10	22	72
EMA 1212 C25 R07	0,7	12	12	25	83
EMA 1414 C32 R07	0,7	14	14	32	85
EMA 1616 C32 R10	1,0	16	16	32	92
EMA 2020 C38 R10	1,0	20	20	38	104

CA5	Углеродистые стали	Легированные стали	Улучшенные стали	Закалённые стали			Чугуны	Медь	Графит	Алюминий	Нерж. стали	Титан	Жаропрочн. сплавы
	менее HB 225	HB 225 - 325	30 - 40 HRC	40 - 45 HRC	45 - 55 HRC	55 - 70 HRC							
								+		+			

CR-Supercut

✓ Концевые фрезы для черновой обработки

HPC $40^\circ/45^\circ$ Z=3-5



Короткая серия

Обозначение	D, мм	d, мм	W, мм	Z, шт.	I, мм	L, мм
RM 0603 C05	3	6	0,2	3	5	58
RM 0604 C09	4	6	0,3	3	9	58
RM 0605 D10	5	6	0,3	4	10	58
RM 0606 D10	6	6	0,3	4	10	58

Обозначение	D, мм	d, мм	W, мм	Z, шт.	I, мм	L, мм
RM 0808 D12	8	8	0,3	4	12	64
RM 1010 D14	10	10	0,3	4	14	73
RM 1212 D16	12	12	0,4	4	16	84
RM 1616 E27	16	16	0,5	5	27	105

Длинная серия

Обозначение	D, мм	d, мм	W, мм	Z, шт.	I, мм	L, мм
RM 0606 D16	6	6	0,3	4	16	58
RM 0807 D16	7	8	0,3	4	16	64
RM 0808 D18	8	8	0,3	4	18	64

Обозначение	D, мм	d, мм	W, мм	Z, шт.	I, мм	L, мм
RM 1010 D22	10	10	0,3	4	22	73
RM 1212 D26	12	12	0,4	4	26	84

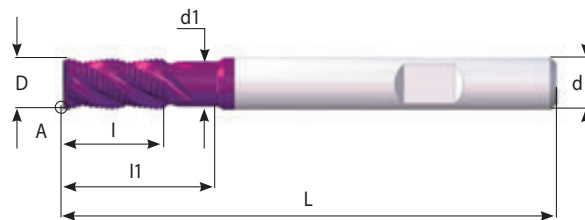
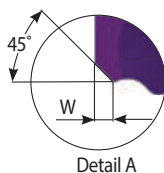
CR3	Углеродистые стали	Легированные стали	Улучшенные стали	Закалённые стали			Чугуны	Медь	Графит	Алюминий	Нерж. стали	Титан	Жаропрочн. сплавы
	менее HB 225	HB 225 - 325	30 - 40 HRC	40 - 45 HRC	45 - 55 HRC	55 - 70 HRC							
	+	+	+	+			+	±		±	+	+	+

+ оптимальный выбор; ± возможное применение
 ○ на складе в Европе; ● на складе в Москве

CR-Supercut

✓ Концевые фрезы с обнижением для черновой обработки

HPC $40^\circ/45^\circ$ Z=4-5



Обозначение	D, мм	d, мм	I, мм	I1, мм	d1, мм	W, мм	Z, шт.	L, мм
RM 0606 D13 N18	6	6	13	18	5,8	0,3	4	58
RM 0808 D17 N24	8	8	17	24	7,7	0,3	4	64
RM 1010 D21 N30	10	10	21	30	9,7	0,3	4	73


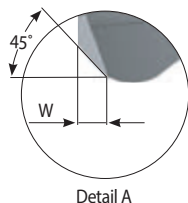
Обозначение	D, мм	d, мм	I, мм	I1, мм	d1, мм	W, мм	Z, шт.	L, мм
RM 1212 D25 N36	12	12	25	36	11,6	0,4	4	84
RM 1616 E33 N48	16	16	33	48	15,5	0,5	5	105

CR3	Углеродистые стали	Легированные стали	Улучшенные стали	Закалённые стали			Чугуны	Медь	Графит	Алюминий	Нерж. стали	Титан	Жаропроч. сплавы
	менее HB 225	HB 225 - 325	30 - 40 HRC	40 - 45 HRC	45 - 55 HRC	55 - 70 HRC							
	+	+	+	+			+	±		±	+	+	+

CR-Supercut

✓ 3-х зубые концевые фрезы для черновой обработки алюминия и мягких сплавов.

HPC 45° Z=3



Обозначение	D, мм	d, мм	W, мм	Z, шт.	I, мм	L, мм
RMA 0604 C08	4	6	0,3	3	8	57
RMA 0606 C16	6	6	0,3	3	16	57
RMA 0808 C19	8	8	0,3	3	19	63

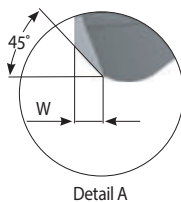
Обозначение	D, мм	d, мм	W, мм	Z, шт.	I, мм	L, мм
RMA 1010 C22	10	10	0,3	3	22	72
RMA 1212 C26	12	12	0,4	3	26	83

CA5	Углеродистые стали	Легированные стали	Улучшенные стали	Закалённые стали			Чугуны	Медь	Графит	Алюминий	Нерж. стали	Титан	Жаропроч. сплавы
	менее HB 225	HB 225 - 325	30 - 40 HRC	40 - 45 HRC	45 - 55 HRC	55 - 70 HRC							
							±	+		+	±	±	±

CR-Supercut

✓ 3-х зубые концевые фрезы с внутренним подводом СОЖ для черновой обработки алюминия и мягких сплавов.

HPC 45° Z=3



Обозначение	D, мм	d, мм	W, мм	Z, шт.	I, мм	L, мм
RMA 0606 C16 Z	6	6	0,3	3	16	58
RMA 0808 C19 Z	8	8	0,3	3	19	64

Обозначение	D, мм	d, мм	W, мм	Z, шт.	I, мм	L, мм
RMA 1010 C22 Z	10	10	0,3	3	22	73
RMA 1212 C26 Z	12	12	0,4	3	26	84

CA5	Углеродистые стали	Легированные стали	Улучшенные стали	Закалённые стали			Чугуны	Медь	Графит	Алюминий	Нерж. стали	Титан	Жаропроч. сплавы
	менее HB 225	HB 225 - 325	30 - 40 HRC	40 - 45 HRC	45 - 55 HRC	55 - 70 HRC							
							±	+		+	±	±	±

+ оптимальный выбор; ± возможное применение
○ на складе в Европе; ● на складе в Москве

CR-Supercut

✓ 7-зубые концевые фрезы с угловым радиусом




HPC	36°/38° 	Z=7
-----	-------------	-----

Обозначение	D, мм	d, мм	Z, шт.	R, мм	I, мм	L, мм	Обозначение	D, мм	d, мм	Z, шт.	R, мм	I, мм	L, мм		
EM 1010 G30 R05	○	10	10	7	0,5	30	80	EM 1212 G36 R10	○	12	12	7	1,0	36	102
EM 1010 G30 R10	○	10	10	7	1,0	30	80	EM 1616 G48 R05	○	16	16	7	0,5	48	110
EM 1212 G36 R05	○	12	12	7	0,5	36	102	EM 1616 G48 R10	○	16	16	7	1,0	48	110

CR7	Углеродистые стали	Легированные стали	Улучшенные стали	Закалённые стали			Чугуны	Медь	Графит	Алюминий	Нерж. стали	Титан	Жаропроч. сплавы
	менее HB 225	HB 225 - 325	30 - 40 HRC	40 - 45 HRC	45 - 55 HRC	55 - 70 HRC							
	+	+	+	+	+					+	+	+	

CR-Supercut

✓ Сферические фрезы 4-зубые



HPC	36°/38° 	Z=4
-----	-------------	-----

Обозначение	D, мм	d, мм	d1, мм	Z, шт.	I, мм	I1, мм	L, мм	Обозначение	D, мм	d, мм	d1, мм	Z, шт.	I, мм	I1, мм	L, мм		
EMB 0605 D09 N14	○	6	6	4,8	4	30	14	80	EMB 1010 D18 N25	○	10	10	9,7	4	36	25	102
EMB 0606 D10 N15	○	6	6	5,8	4	30	15	80	EMB 1212 D24 N30	○	12	12	11,6	4	48	30	110
EMB 0808 D15 N20	○	8	8	7,7	4	36	20	102	EMB 1616 D32 N38	○	16	16	15,5	4	48	38	110

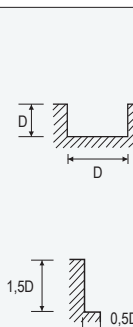
CR7	Углеродистые стали	Легированные стали	Улучшенные стали	Закалённые стали			Чугуны	Медь	Графит	Алюминий	Нерж. стали	Титан	Жаропроч. сплавы
	менее HB 225	HB 225 - 325	30 - 40 HRC	40 - 45 HRC	45 - 55 HRC	55 - 70 HRC							
	+	+	+	+	+					+	+	+	

+ оптимальный выбор; ± возможное применение
○ на складе в Европе; ● на складе в Москве

Рекомендации по выбору режимов резания

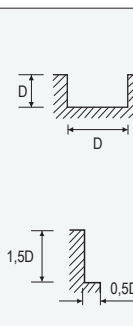
Фрезерование пазов и уступов 4-х зубыми концевыми фрезами и сферическими фрезами

Материал	Низкоуглеродистые стали	Высокоуглеродистые стали	Легированные стали	Нержавеющие стали	Аустенитные нержавеющие стали	Чугун	Жаропрочные сплавы	Титан	Закаленные стали	Закаленные стали
Твердость	менее 0,55% C	≥ 0,55% C	-	-	-	-	-	-	менее 48 HRC	48-58 HRC
Vc, м/мин	120-160	120-160	100-140	80-140	70-130	80-140	20-40	80-100	40-70	35-60
Диаметр	F, мм/зуб	F, мм/зуб	F, мм/зуб	F, мм/зуб	F, мм/зуб	F, мм/зуб	F, мм/зуб	F, мм/зуб	F, мм/зуб	F, мм/зуб
3,0	0,006	0,006	0,005	0,005	0,004	0,005	0,005	0,005	0,007	0,005
4,0-5,0	0,020	0,020	0,012	0,017	0,012	0,017	0,010	0,010	0,010	0,007
6,0-7,0	0,030	0,030	0,020	0,020	0,020	0,023	0,018	0,018	0,017	0,012
8,0-9,0	0,040	0,040	0,030	0,030	0,022	0,027	0,031	0,031	0,020	0,015
10,0	0,047	0,047	0,039	0,040	0,034	0,039	0,048	0,048	0,023	0,017
12,0	0,056	0,056	0,047	0,047	0,040	0,047	0,056	0,056	0,025	0,018
14,0	0,059	0,059	0,049	0,049	0,043	0,049	0,060	0,060	0,026	0,019
16,0	0,064	0,064	0,053	0,053	0,045	0,053	0,064	0,064	0,027	0,020
20,0	0,078	0,078	0,065	0,065	0,055	0,065	0,077	0,077	0,028	0,020



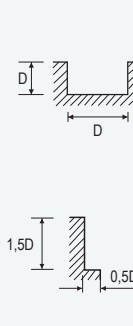
Фрезерование пазов и уступов 5-ти зубыми концевыми фрезами

Материал	Низкоуглеродистые стали	Высокоуглеродистые стали	Легированные стали	Нержавеющие стали	Аустенитные нержавеющие стали	Чугун	Жаропрочные сплавы	Титан	Закаленные стали	Закаленные стали
Твердость	менее 0,55% C	≥ 0,55% C	-	-	-	-	-	-	менее 48 HRC	48-58 HRC
Vc, м/мин	120-160	120-160	100-140	80-140	70-130	80-140	20-40	80-100	40-70	35-60
Диаметр	F, мм/зуб	F, мм/зуб	F, мм/зуб	F, мм/зуб	F, мм/зуб	F, мм/зуб	F, мм/зуб	F, мм/зуб	F, мм/зуб	F, мм/зуб
6,0	0,034	0,0034	0,034	0,030	0,030	0,035	0,018	0,018	0,020	0,015
8,0	0,040	0,040	0,038	0,032	0,032	0,037	0,031	0,031	0,020	0,015
10,0	0,050	0,050	0,050	0,045	0,045	0,048	0,048	0,048	0,025	0,018
12,0	0,063	0,063	0,063	0,063	0,063	0,068	0,056	0,056	0,027	0,020
14,0	0,069	0,069	0,069	0,065	0,065	0,068	0,060	0,060	0,030	0,022
16,0	0,076	0,076	0,076	0,069	0,069	0,073	0,064	0,064	0,035	0,026
20,0	0,089	0,089	0,089	0,076	0,076	0,080	0,077	0,077	0,040	0,030



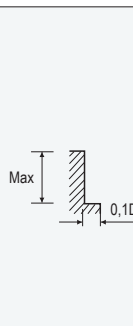
Фрезерование пазов и уступов 6-ти зубыми концевыми фрезами

Материал	Низкоуглеродистые стали	Высокоуглеродистые стали	Легированные стали	Нержавеющие стали	Аустенитные нержавеющие стали	Чугун	Жаропрочные сплавы	Титан	Закаленные стали	Закаленные стали
Твердость	менее 0,55% C	≥ 0,55% C	-	-	-	-	-	-	менее 48 HRC	48-58 HRC
Vc, м/мин	120-160	120-160	100-140	80-140	70-130	80-140	20-40	80-100	40-70	35-60
Диаметр	F, мм/зуб	F, мм/зуб	F, мм/зуб	F, мм/зуб	F, мм/зуб	F, мм/зуб	F, мм/зуб	F, мм/зуб	F, мм/зуб	F, мм/зуб
6,0	0,040	0,040	0,040	0,035	0,035	0,038	0,018	0,018	0,023	0,017
8,0	0,045	0,045	0,045	0,037	0,037	0,040	0,031	0,031	0,025	0,019
10,0	0,055	0,055	0,055	0,050	0,050	0,053	0,048	0,048	0,030	0,022
12,0	0,068	0,068	0,068	0,068	0,068	0,071	0,056	0,056	0,033	0,024
14,0	0,075	0,075	0,075	0,070	0,070	0,073	0,060	0,060	0,036	0,026
16,0	0,081	0,081	0,081	0,074	0,074	0,077	0,064	0,064	0,040	0,030
20,0	0,089	0,089	0,089	0,081	0,081	0,084	0,077	0,077	0,045	0,033



Фрезерование уступов 6-ти зубыми концевыми фрезами

Материал	Низкоуглеродистые стали	Высокоуглеродистые стали	Легированные стали	Нержавеющие стали	Аустенитные нержавеющие стали	Чугун	Жаропрочные сплавы	Титан	Закаленные стали	Закаленные стали
Твердость	менее 0,55% C	≥ 0,55% C	-	-	-	-	-	-	менее 48 HRC	48-58 HRC
Vc, м/мин	240-320	240-320	200-280	160-280	140-260	150-270	40-80	160-200	80-140	70-120
Диаметр	F, мм/зуб	F, мм/зуб	F, мм/зуб	F, мм/зуб	F, мм/зуб	F, мм/зуб	F, мм/зуб	F, мм/зуб	F, мм/зуб	F, мм/зуб
6,0	0,048	0,048	0,048	0,042	0,042	0,045	0,022	0,022	0,028	0,020
8,0	0,054	0,054	0,054	0,044	0,044	0,047	0,037	0,037	0,030	0,022
10,0	0,066	0,066	0,066	0,060	0,060	0,063	0,058	0,058	0,036	0,026
12,0	0,082	0,082	0,082	0,078	0,078	0,081	0,067	0,067	0,040	0,030
14,0	0,090	0,090	0,090	0,084	0,084	0,087	0,072	0,072	0,043	0,032
16,0	0,097	0,097	0,097	0,089	0,089	0,092	0,077	0,077	0,048	0,035
20,0	0,107	0,107	0,107	0,097	0,097	0,1	0,098	0,098	0,054	0,040



Рекомендации по выбору режимов резания

Фрезерование уступов 7-ми зубыми концевыми фрезами

Материал	Низкоуглеродистые стали	Высокоуглеродистые стали	Легированные стали	Нержавеющие стали	Аустенитные нержавеющие стали	Жаропрочные сплавы	Титан	Закаленные стали	Закаленные стали
Твердость	менее 0,55% C	≥ 0,55% C	-	-	-	-	-	менее 48 HRc	48-58 HRc
Vc, м/мин	120-160	120-160	100-140	80-140	70-130	20-40	80-100	40-70	35-60
Диаметр	F, мм/зуб	F, мм/зуб	F, мм/зуб	F, мм/зуб	F, мм/зуб	F, мм/зуб	F, мм/зуб	F, мм/зуб	F, мм/зуб
10,0	0,055	0,055	0,055	0,050	0,050	0,048	0,048	0,030	0,022
12,0	0,068	0,068	0,068	0,068	0,068	0,056	0,056	0,033	0,024
16,0	0,081	0,081	0,081	0,074	0,074	0,064	0,064	0,040	0,030



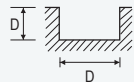

Фрезерование уступов 7-ми зубыми концевыми фрезами

Материал	Низкоуглеродистые стали	Высокоуглеродистые стали	Легированные стали	Нержавеющие стали	Аустенитные нержавеющие стали	Жаропрочные сплавы	Титан	Закаленные стали	Закаленные стали
Твердость	менее 0,55% C	≥ 0,55% C	-	-	-	-	-	менее 48 HRc	48-58 HRc
Vc, м/мин	240-320	240-320	200-280	160-280	140-260	40-80	160-200	80-140	70-120
Диаметр	F, мм/зуб	F, мм/зуб	F, мм/зуб	F, мм/зуб	F, мм/зуб	F, мм/зуб	F, мм/зуб	F, мм/зуб	F, мм/зуб
10,0	0,066	0,066	0,066	0,060	0,060	0,058	0,058	0,036	0,026
12,0	0,082	0,082	0,082	0,078	0,078	0,067	0,067	0,040	0,030
16,0	0,097	0,097	0,097	0,089	0,089	0,077	0,077	0,048	0,035



Фрезерование 3-х зубыми концевыми фрезами для обработки алюминия и мягких сплавов

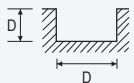

Материал	Алюминий	Алюминий	Медь	Неметаллы
Твердость	≤ 12% Si	более 12% Si	-	-
Vc, м/мин	500-1000	500-1000	500-1000	500-1000
Диаметр	F, мм/зуб	F, мм/зуб	F, мм/зуб	F, мм/зуб
3,0	0,025	0,020	0,025	0,025
4,0	0,035	0,030	0,035	0,035
5,0	0,045	0,038	0,045	0,045
6,0	0,055	0,049	0,055	0,055
8,0	0,070	0,063	0,070	0,070
10,0	0,090	0,081	0,090	0,090
12,0	0,105	0,096	0,105	0,105
14,0	0,125	0,115	0,125	0,125
16,0	0,145	0,130	0,145	0,145
20,0	0,180	0,160	0,180	0,180

Для фрезерования паза уменьшите Fz на 15-25% в зависимости от глубины

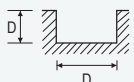
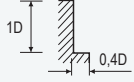
Фрезерование пазов и уступов черновыми фрезами с обнижением

Материал	Низкоуглеродистые стали	Высокоуглеродистые стали	Легированные стали	Нержавеющие стали	Аустенитные нержавеющие стали	Чугун	Алюминий, Медь	Алюминий	Неметаллы	Никелевые и титановые сплавы	Закаленные стали	Закаленные стали
Твердость	< 0,55% C	≥ 0,55% C	-	-	-	-	≤ 12% Si	> 12% Si	-	-	45-50 HRc	51-56 HRc
Vc, м/мин	120-160	110-160	100-140	100-140	70-100	100-160	180-250	100-200	180-250	50-70	50-70	40-60
Диаметр	F, мм/зуб	F, мм/зуб	F, мм/зуб	F, мм/зуб	F, мм/зуб	F, мм/зуб	F, мм/зуб	F, мм/зуб	F, мм/зуб	F, мм/зуб	F, мм/зуб	F, мм/зуб
3.0-4.0	0,012-0,020	0,010-0,015	0,009-0,012	0,009-0,012	0,008-0,011	0,012-0,020	0,015-0,025	0,010-0,020	0,015-0,025	0,012-0,016	0,010-0,020	0,010-0,015
5.0-6.0	0,025-0,030	0,015-0,025	0,015-0,018	0,015-0,018	0,010-0,015	0,025-0,030	0,030-0,040	0,025-0,035	0,030-0,040	0,020-0,024	0,020-0,025	0,015-0,025
7.0-10.0	0,035-0,050	0,030-0,040	0,024-0,030	0,024-0,030	0,020-0,025	0,035-0,050	0,040-0,060	0,035-0,055	0,040-0,060	0,032-0,040	0,030-0,040	0,020-0,035
12.0-20.0	0,055-0,080	0,040-0,055	0,036-0,048	0,036-0,048	0,030-0,040	0,055-0,080	0,060-0,090	0,055-0,080	0,060-0,090	0,048-0,064	0,040-0,060	0,030-0,055

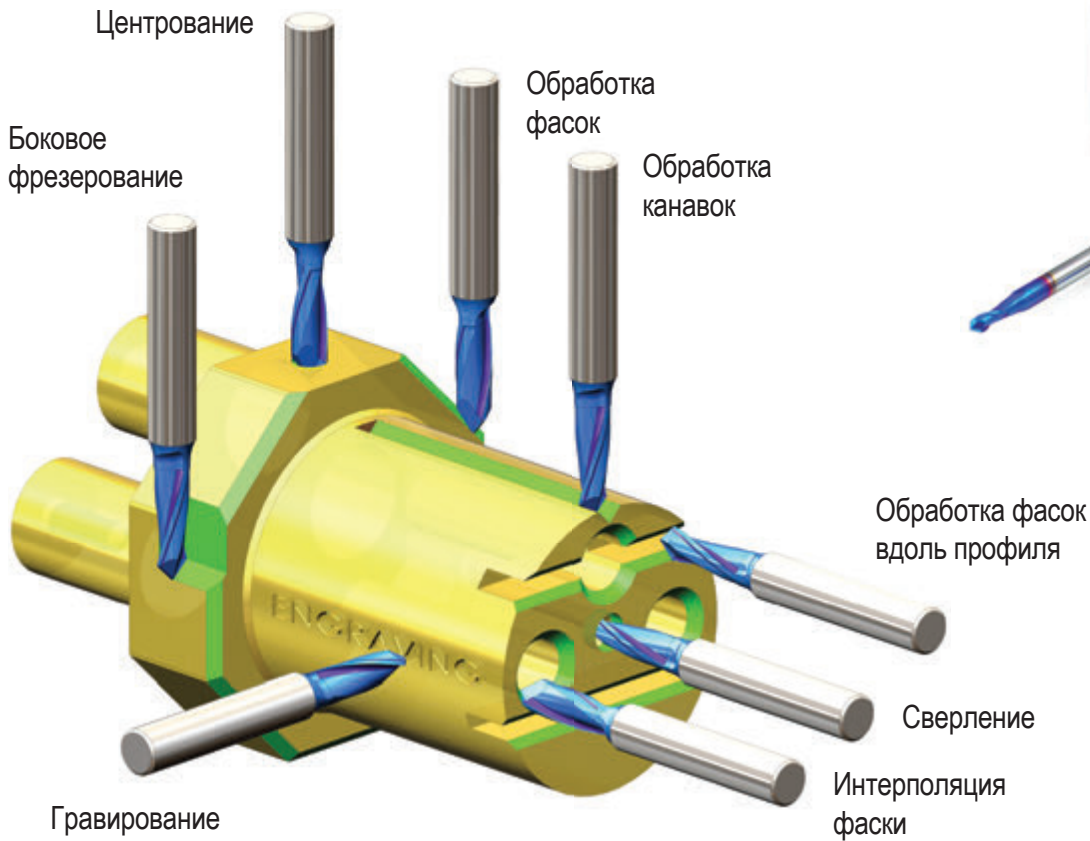
Фрезерование пазов и уступов черновыми фрезами с обнижением

Материал	Низкоуглеродистые стали	Высокоуглеродистые стали	Легированные стали	Нержавеющие стали	Аустенитные нержавеющие стали	Чугун	Алюминий, Медь	Алюминий	Неметаллы	Никелевые и титановые сплавы	Закаленные стали	Закаленные стали
Твердость	< 0,55% C	≥ 0,55% C	-	-	-	-	≤ 12% Si	> 12% Si	-	-	45-50 HRc	51-56 HRc
Vc, м/мин	140-200	140-180	130-160	130-150	90-130	140-180	200-300	130-250	200-300	60-80	60-80	50-7
Диаметр	F, мм/зуб	F, мм/зуб	F, мм/зуб	F, мм/зуб	F, мм/зуб	F, мм/зуб	F, мм/зуб	F, мм/зуб	F, мм/зуб	F, мм/зуб	F, мм/зуб	F, мм/зуб
3.0-4.0	0,018-0,024	0,015-0,020	0,009-0,012	0,012-0,016	0,010-0,016	0,018-0,024	0,018-0,030	0,010-0,020	0,018-0,030	0,012-0,016	0,018-0,024	0,015-0,020
5.0-6.0	0,030-0,036	0,025-0,030	0,015-0,018	0,020-0,024	0,015-0,024	0,030-0,036	0,035-0,045	0,030-0,040	0,035-0,045	0,020-0,024	0,025-0,030	0,020-0,025
7.0-10.0	0,048-0,060	0,035-0,045	0,024-0,030	0,032-0,040	0,030-0,040	0,048-0,060	0,045-0,065	0,040-0,050	0,045-0,065	0,032-0,040	0,040-0,050	0,025-0,040
12.0-20.0	0,072-0,096	0,060-0,080	0,036-0,048	0,048-0,064	0,045-0,060	0,072-0,096	0,065-0,095	0,050-0,090	0,065-0,095	0,048-0,064	0,060-0,080	0,035-0,065

Multi-Function milling tool (MF)

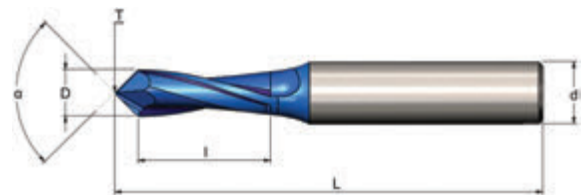
- Выполнение нескольких операций одним инструментом;
- Экономит время замены инструмента;
- Сокращает время программирования и настройки;
- Сокращает запасы инструмента;
- Идеально подходит для наладки с ограниченным количеством инструментальных ячеек.



CR-Supercut

✓ 2-х зубые многофункциональные твердосплавные фрезы

HPC



Обозначение	D, мм	d, мм	α	T, мм	l, мм	L, мм
MF 0403 L6 A90	3	4	90°	0,3	6,0	51
MF 0504 L8 A90	4	5	90°	0,4	8,0	51
MF 0605 L10 A90	5	6	90°	0,5	10,0	58
MF 0806 L12 A90	6	8	90°	0,6	12,0	64

Обозначение	D, мм	d, мм	α	T, мм	l, мм	L, мм
MF 1008 L16 A90	8	10	90°	0,8	16,0	73
MF 1210 L18 A90	10	12	90°	1,0	18,0	84
MF 1212 L20 A90	12	12	90°	1,2	20,0	84

	Углеродистые стали	Легированные стали	Улучшенные стали	Закалённые стали			Чугуны	Медь	Графит	Алюминий	Нерж. стали	Титан	Жаропроч. сплавы
	менее HB 225	HB 225 - 325	30 - 40 HRC	40 - 45 HRC	45 - 55 HRC	55 - 70 HRC							
CR3	+	+	+	+			+	+		+	+	+	+
CR7	±	±	±	±	+		±					+	+

+ оптимальный выбор; ± возможное применение
 ○ на складе в Европе; ● на складе в Москве

Рекомендации по выбору режимов резания

Фрезерование боковое

Материал	Низкоуглеродистые стали	Высокоуглеродистые стали	Легированные стали	Нержавеющие стали	Аустенитные нержавеющие стали	Чугун	Алюминий, Медь	Алюминий	Неметаллы	Никелевые и титановые сплавы	Закаленные стали	Закаленные стали
Твердость	< 0,55% C	≥ 0,55% C	-	-	-	-	≤ 12% Si	> 12% Si	-	-	45-50 HRc	51-56 HRc
Vc, м/мин	50-115	40-100	40-100	30-85	25-70	30-120	90-120	75-100	90-120	20-60	20-60	10-50
Диаметр	F, мм/зуб	F, мм/зуб	F, мм/зуб	F, мм/зуб	F, мм/зуб	F, мм/зуб	F, мм/зуб	F, мм/зуб	F, мм/зуб	F, мм/зуб	F, мм/зуб	F, мм/зуб
3.0-4.0	0,003-0,010	0,002-0,012	0,002-0,008	0,004-0,012	0,005-0,010	0,003-0,010	0,005-0,008	0,003-0,006	0,005-0,008	0,004-0,008	0,005-0,009	0,004-0,009
5.0-6.0	0,005-0,020	0,005-0,018	0,005-0,015	0,007-0,018	0,006-0,015	0,005-0,020	0,010-0,020	0,005-0,015	0,010-0,020	0,007-0,010	0,008-0,015	0,007-0,015
8.0-12.0	0,013-0,038	0,009-0,030	0,013-0,013	0,018-0,047	0,017-0,040	0,013-0,038	0,025-0,045	0,02-0,032	0,025-0,045	0,010-0,025	0,015-0,03	0,014-0,030

Фрезерование пазов и сверление

Материал	Низкоуглеродистые стали	Высокоуглеродистые стали	Легированные стали	Нержавеющие стали	Аустенитные нержавеющие стали	Чугун	Алюминий, Медь	Алюминий	Неметаллы	Никелевые и титановые сплавы	Закаленные стали	Закаленные стали
Твердость	< 0,55% C	≥ 0,55% C	-	-	-	-	≤ 12% Si	> 12% Si	-	-	45-50 HRc	51-56 HRc
Vc, м/мин	50-115	40-100	40-100	30-85	25-70	30-120	90-120	75-100	90-120	20-60	20-60	10-50
Диаметр	F, мм/зуб	F, мм/зуб	F, мм/зуб	F, мм/зуб	F, мм/зуб	F, мм/зуб	F, мм/зуб	F, мм/зуб	F, мм/зуб	F, мм/зуб	F, мм/зуб	F, мм/зуб
3.0-4.0	0,003-0,007	0,003-0,007	0,003-0,006	0,003-0,007	0,003-0,006	0,003-0,007	0,004-0,007	0,003-0,005	0,003-0,007	0,003-0,007	0,004-0,008	0,003-0,008
5.0-6.0	0,004-0,009	0,006-0,010	0,004-0,009	0,004-0,016	0,004-0,015	0,004-0,009	0,008-0,015	0,006-0,010	0,006-0,008	0,006-0,008	0,007-0,009	0,006-0,009
8.0-12.0	0,007-0,015	0,009-0,018	0,006-0,015	0,008-0,024	0,007-0,020	0,007-0,015	0,020-0,040	0,015-0,035	0,008-0,020	0,008-0,020	0,009-0,025	0,008-0,025


Фрезерование уступов

Материал	Низкоуглеродистые стали	Высокоуглеродистые стали	Легированные стали	Нержавеющие стали	Аустенитные нержавеющие стали	Чугун	Алюминий, Медь	Алюминий	Неметаллы	Никелевые и титановые сплавы	Закаленные стали	Закаленные стали
Твердость	< 0,55% C	≥ 0,55% C	-	-	-	-	≤ 12% Si	> 12% Si	-	-	45-50 HRc	51-56 HRc
Vc, м/мин	50-115	40-100	40-100	30-85	25-70	30-120	90-120	75-100	90-120	20-60	20-60	10-50
Диаметр	F, мм/зуб	F, мм/зуб	F, мм/зуб	F, мм/зуб	F, мм/зуб	F, мм/зуб	F, мм/зуб	F, мм/зуб	F, мм/зуб	F, мм/зуб	F, мм/зуб	F, мм/зуб
3.0-4.0	0,005-0,015	0,005-0,018	0,005-0,015	0,004-0,018	0,004-0,015	0,005-0,015	0,005-0,008	0,003-0,008	0,005-0,008	0,002-0,005	0,003-0,006	0,002-0,006
5.0-6.0	0,006-0,025	0,010-0,028	0,005-0,018	0,006-0,018	0,005-0,017	0,006-0,025	0,010-0,020	0,005-0,015	0,010-0,020	0,005-0,007	0,006-0,008	0,005-0,008
8.0-12.0	0,015-0,038	0,016-0,047	0,015-0,031	0,012-0,047	0,010-0,035	0,015-0,038	0,025-0,045	0,020-0,032	0,025-0,045	0,007-0,015	0,008-0,020	0,007-0,020

Концевые фрезы CR-Supercut High Feed



Концевые фрезы High Feed

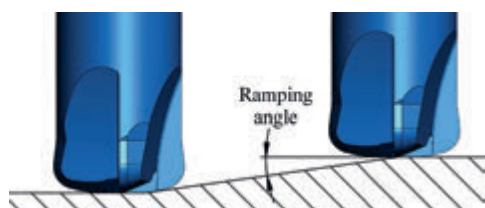


Обозначение	Z	d, мм	D, мм	R, мм	l, мм	L, мм	Обозначение	Z	d, мм	D, мм	R, мм	l, мм	L, мм	
HFM 0603 N09	○	4	6	3	0,4	9	HFM 0808 N26	○	4	8	8	1,3	26	63
HFM 0604 N10	○	4	6	4	0,5	10	HFM 1010 N30	○	4	10	10	1,7	30	72
HFM 0605 N15	○	4	6	5	0,8	15	HFM 1212 N34	○	4	12	12	2,1	34	83
HFM 0606 N20	○	4	6	6	0,9	20	HFM 1616 N42	○	4	16	16	2,7	42	110

Рекомендации по выбору режимов резания

ISO	Материалы	Скорость резания Vc, м/мин	Подача Fz, мм/зуб / Режущий диаметр							
			Ø3	Ø4	Ø5	Ø6	Ø8	Ø10	Ø12	Ø16
P	Низкоуглеродистые стали	140-200	0,25	0,25	0,30	0,35	0,35	0,45	0,55	0,60
	Высокоуглеродистые стали	140-200	0,25	0,25	0,30	0,35	0,35	0,45	0,55	0,60
	Высоколегированные стали	120-200	0,20	0,20	0,25	0,30	0,30	0,40	0,50	0,55
M	Нержавеющая сталь	100-140	0,10	0,15	0,20	0,20	0,30	0,30	0,40	0,50
		90-130	0,10	0,10	0,15	0,15	0,20	0,20	0,30	0,40
		90-130	0,10	0,10	0,15	0,15	0,20	0,20	0,30	0,40
K	Чугун	100-140	0,10	0,15	0,20	0,20	0,30	0,30	0,40	0,50
S	Жаропрочные сплавы	70-90	0,10	0,10	0,10	0,15	0,15	0,20	0,20	0,25
	Титановые сплавы	80-100	0,10	0,10	0,10	0,15	0,15	0,20	0,20	0,25
H	Закаленная сталь 45-50 HRC	80-190	0,15	0,15	0,20	0,25	0,25	0,35	0,45	0,50
	Закаленная сталь 51-56 HRC	80-180	0,10	0,10	0,10	0,20	0,20	0,30	0,40	0,40
	Закаленная сталь 56-62 HRC	40-80	0,10	0,10	0,10	0,15	0,15	0,20	0,25	0,30

Врезание под углом



Угол врезания	Подача
1°	100%
2°	80%
3°	70%
4°	60%
5°	50%

○ на складе в Европе; ● на складе в Москве

Керамические фрезы серий RCE и RCS

- ✓ Специальная конструкция режущей кромки для обработки жаропрочных сплавов и чугуна;
- ✓ Увеличение производительности до 15-ти раз по сравнению с твёрдым сплавом.

RCE (для жаропрочных сплавов)



- Геометрия с 6 зубьями для фрезерования уступов
 - Геометрия с 4 зубьями для торцевого фрезерования

Керамика (SX9)
 - Баланс прочности и износостойкости

Режущая кромка
 - Специальная конструкция зубьев режущей кромки для обработки жаропрочных сплавов.

RCS (для чугуна / жаропрочных сплавов)

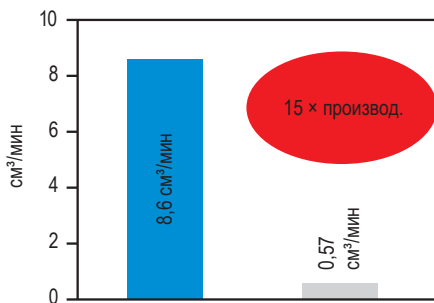


Угол винтовой канавки
 - Геометрия с 6/8 зубьями для фрезерования уступов
 - Геометрия с 4 зубьями для торцевого фрезерования

Оптимизированная режущая кромка для обработки чугуна

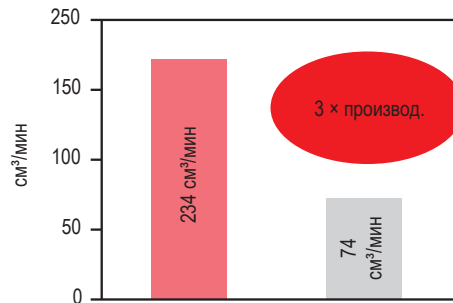
Inco 718

Диаметр 10 мм - 6 зубьев



Чугун

Диаметр 12 мм - 6 зубьев



Параметры	SX9	Твёрдый сплав
Скорость резания, м/мин	600	40
Подача, мм/зуб	0,03	←
Глубина резания, мм	3,0	←

Параметры	SX9	Твёрдый сплав
Скорость резания, м/мин	700	110
Подача, мм/зуб	0,05	←
Глубина резания, мм	3,5	7,0

4 зуба



6 зубьев



8 зубьев



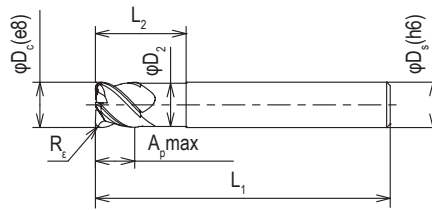
Серия RCE - для жаропрочных сплавов

RCE-H4 - 4-х зубая с шейкой

✓ Нет центральной режущей кромки.



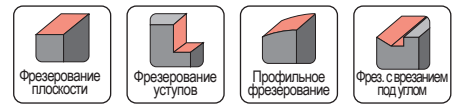
$\varnothing D_c / \varnothing D_s$	e8	h6
8 мм, 10 мм	-0,024 / -0,047	+0 / -0,009
12 мм	-0,032 / -0,059	+0 / -0,011



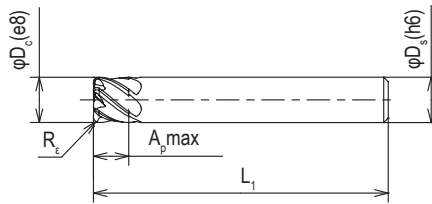
Обозначение	Сплав	Кол. зубьев	$\varnothing D_c$, мм	$\varnothing D_s$, мм	$\varnothing D_2$, мм	R_ϵ , мм	A_{pmax} , мм	L_1 , мм	L_2 , мм
	SX9								
RCEM080H4R100S	○	4	8,0	8,0	7,6	1,0	6,0	60	16
RCEM100H4R125S	○		10,0	10,0	9,6	1,25	7,5	65	20
RCEM120H4R150S	○		12,0	12,0	11,6	1,5	9,0	70	24

RCE-J6 - 6 зубьев

✓ Нет центральной режущей кромки.



$\varnothing D_c / \varnothing D_s$	e8	h6
8 мм, 10 мм	-0,024 / -0,047	+0 / -0,009
12 мм	-0,032 / -0,059	+0 / -0,011



Обозначение	Сплав	Кол. зубьев	$\varnothing D_c$, мм	$\varnothing D_s$, мм	$\varnothing D_2$, мм	R_ϵ , мм	A_{pmax} , мм	L_1 , мм	L_2 , мм
	SX9								
RCEM080J6R100S	○	6	8,0	8,0	-	1,0	6,0	60	-
RCEM100J6R125S	○		10,0	10,0	-	1,25	7,5	65	-
RCEM120J6R150S	○		12,0	12,0	-	1,5	9,0	70	-

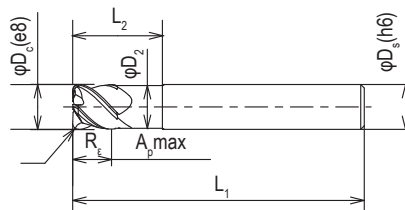
Серия RCS - для чугуна и жаропрочных сплавов

RCS-H4 - 4-х зубая с шейкой

✓ Нет центральной режущей кромки.



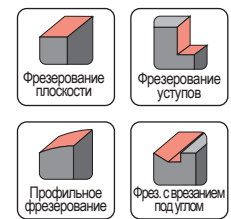
$\varnothing D_c / \varnothing D_s$	e8	h6
12 мм, 16 мм	-0,032 / -0,059	+0 / -0,011



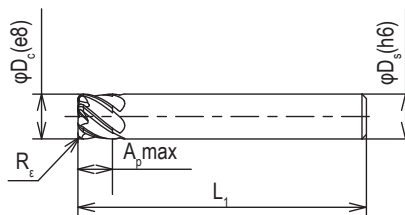
Обозначение	Сплав	Кол. зубьев	$\varnothing D_c$, мм	$\varnothing D_s$, мм	$\varnothing D_2$, мм	R_ϵ , мм	A_{pmax} , мм	L_1 , мм	L_2 , мм
	SX9								
RCSM120H4R150S	○	4	12,0	12,0	11,6	1,5	9,0	70	24
RCSM160H4R200S	○		16,0	16,0	15,5	2,0	12,0	75	32

RCS-J6 - 6 зубьев / RCS-J8 - 8 зубьев

✓ Нет центральной режущей кромки.




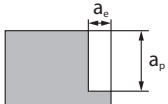
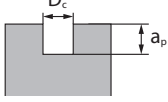
$\varnothing D_c / \varnothing D_s$	e8	h6
12 мм, 16 мм	-0,032 / -0,059	+0 / -0,011
20 мм	-0,040 / -0,073	+0 / -0,013




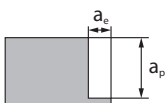
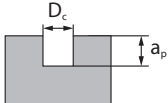
Обозначение	Сплав	Кол. зубьев	$\varnothing D_c$, мм	$\varnothing D_s$, мм	$\varnothing D_2$, мм	R_ϵ , мм	A_{pmax} , мм	L_1 , мм	L_2 , мм
	SX9								
RCSM120J6R150S	○	6	12,0	12,0	-	1,5	9,0	70	-
RCSM160J6R200S	○		16,0	16,0	-	2,0	12,0	75	-
RCSI500J6R068S	○		12,7	12,7	-	1,73	9,525	69,85	-
RCSI625J6R078S	○		15,875	15,875	-	1,98	11,91	76,2	-
RCSM200J8R250S	○	8	20,0	20,0	-	2,5	15,0	110,0	-

○ на складе в Европе; ● на складе в Москве

Режимы резания для жаропрочных сплавов

Операции	Сплав	ØD _c , мм	Кол-во зубьев	Скорость резания, м/мин			Подача, мм/зуб	Глубина резания a _p , мм	Ширина резания a _e , мм	СОЖ
				150	600	1000				
Торцевое фрезерование 	SX9	8	4/6/8				1,2	-	Без СОЖ	
		10					1,5	-		
		12					2,4	-		
		16					2,4	-		
		20					3,0	-		
Боковое фрезерование 	SX9	8	4/6/8				4,0	0,8	Без СОЖ	
		10					5,0	1,0		
		12					6,0	1,2		
		16					8,0	1,6		
		20					10,0	2,0		
Фрезерование пазов 	SX9	8	4				2,0	-	Без СОЖ	
		10					2,5	-		
		12					3,0	-		
		16					4,0	-		
	SX9	8	6					1,2	-	Без СОЖ
		10						1,5	-	
		12						1,8	-	
		16						2,4	-	
	SX9	16	8					3,0	-	

Режимы резания для чугуна

Операции	Сплав	ØD _c , мм	Кол-во зубьев	Скорость резания, м/мин			Подача, мм/зуб	Глубина резания a _p , мм	Ширина резания a _e , мм	СОЖ
				150	600	1000				
Торцевое фрезерование 	SX9	12	4/6/8				3,0	-	Без СОЖ	
		16					4,0	-		
		20					5,0	-		
Боковое фрезерование 	SX9	12	4/6/8				9,0	2,0	Без СОЖ	
		16					12,0	2,5		
		20					15,0	3,3		
Фрезерование пазов 	SX9	12	4/6/8				3,0	-	Без СОЖ	
		16					4,0	-		
		20					5,0	-		

Рекомендации по применению

- ✓ Рекомендуется непрерывное резание. Прерывистое резание может привести к выкрашиванию или сколу;
- ✓ При использовании гидравлического и термо патронов, охлаждайте корпус оправки, а не саму фрезу;
- ✓ Минимальная требуемая скорость 300 м/мин;
- ✓ Рекомендуемый угол врезания 1,5°. При фрезеровании с врезанием под углом, работайте с подачей на 50% и ниже.

При обработке жаропрочных сплавов

- ✓ Продолжайте обработку, даже если увидите нарост на режущей кромке. Попытки удалить нарост могут привести к выкрашиванию или сколу;
- ✓ Высокоскоростная обработка нагревает материалы. Оставляйте дополнительно 0,3 мм для чистовой обработки.

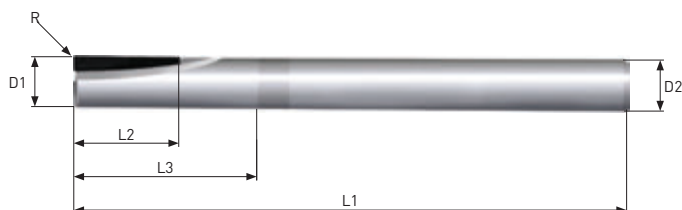
Алмазные концевые фрезы

Семейство концевых фрез с алмазным покрытием CVD, оптимизированное для обработки высокоабразивных материалов. Цельный твердосплавный корпус фрезы способен обеспечить превосходную жесткость и стабильность.

Рекомендуется для следующих материалов:

- Цветные металлы (особенно алюминиевые сплавы с 12% Si);
- Графит;
- Стекла и композитных материалов (стеклопластика, углепластика и т. д.);
- Керамика (используется в стоматологической промышленности).

Концевые фрезы - CVD




Обозначение	D1, мм	D2, мм	L2, мм	L3, мм	L1, мм	R4±μm	Z
DE0401 A4 R05	1,0	4	3,0	4,0	50	0,050	1
DE0601 A5 R10		6	2,0	5,	50	0,100	1
DE0601 A10 R10		6	2,0	10,0	50	0,100	1
DE0601 A20 R10		6	2,0	20,0	50	0,100	1
DE04015 B3 R005	1,5	4	2,0	3,0	38	0,005	2
DE04015 B4 R05		4	3,0	4,0	50	0,050	2
DE06015 B5 R15		6	2,0	5,0	50	0,150	2
DE06015 B10 R15		6	2,0	10,0	50	0,150	2
DE06015 B20 R15	2,0	6	2,0	20,0	50	0,150	2
DE0402 B3 R005		4	2,0	3,0	38	0,005	2
DE0402 B6 R005		4	4,0	6,0	38	0,005	2
DE0402 B6 R05		4	3,0	6,0	38	0,050	2
DE0402 B5 R10		4	3,0	5,0	50	0,100	2
DE0402 B8 R10		4	3,0	8,0	50	0,100	2
DE0602 B5 R15		6	3,0	5,0	50	0,150	2
DE0602 B10 R15		6	3,0	10,0	50	0,150	2
DE0602 B20 R15		6	3,0	20,0	50	0,150	2
DE04025 B7 R005		2,5	4	5,0	7,0	38	0,005

Обозначение	D1, мм	D2, мм	L2, мм	L3, мм	L1, мм	R4±μm	Z
DE04025 B6 R10	2,5	4	4,0	6,0	50	0,100	2
DE04025 B10 R10		4	4,0	10,0	50	0,100	2
DE0403 B5 R005	3,0	4	3,0	5,0	38	0,005	2
DE0403 B9 R005		4	6,0	9,0	38	0,005	2
DE0603 B8 R20		6	5,0	8,0	50	0,200	2
DE0603 B8 R50		6	5,0	8,0	50	0,500	2
DE0603 B12 R10		6	5,0	12,0	60	0,100	2
DE0603 B10 R30		6	4,0	10,0	75	0,300	2
DE0603 B15 R30	4,0	6	4,0	15,0	75	0,300	2
DE0603 B20 R30		6	4,0	20,0	75	0,300	2
DE0404 B10 R01		4	6,0	10,0	38	0,010	2
DE0604 B10 R10		6	5,0	10,0	60	0,100	2
DE0604 B10 R30		6	5,0	10,0	60	0,300	2
DE0604 B10 R50		6	5,0	10,0	60	0,500	2
DE0604 B10 R10		6	5,0	16,0	65	0,100	2
DE0604 B20 R30		6	5,0	20,0	75	0,300	2
DE0604 B30 R30	6	5,0	30,0	75	0,300	2	

○ на складе в Европе; ● на складе в Москве

Сферические фрезы - CVD



Обозначение	D1, мм	D2, мм	L2, мм	L3, мм	L1, мм	R4±μm	Z	Обозначение	D1, мм	D2, мм	L2, мм	L3, мм	L1, мм	R4±μm	Z
DB0301 A4 R05	1,0	3	1,0	4,0	32	0,500	1	DB03025 B10 R125	2,5	3	3,0	10,0	32	1,250	2
DB0401 A4 R05		4	3,0	4,0	50	0,500	1	DB04025 B6 R125		4	3,0	6,0	50	1,250	2
DB0601 A5 R05		6	2,0	5,0	50	0,500	1	DB04025 B10 R125	3,0	4	3,0	10,0	50	1,250	2
DB0601 A10 R05		6	2,0	10,0	50	0,500	1	DB0303 B6 R15		3	4,0	6,0	32	1,500	2
DB0601 A20 R05		6	2,0	20,0	50	0,500	1	DB0303 B9 R15		3	4,0	9,0	32	1,500	2
DB03015 B5 R075		1,5	3	2,0	5,0	32	0,750	2		DB0603 B8 R15	6	5,0	8,0	50	1,500
DB04015 B5 R075	4		3,0	5,0	50	0,750	2	DB0603 B12 R15		6	5,0	12,0	60	1,500	2
DB06015 B5 R075	6		2,0	5,0	50	0,750	2	DB0603 B10 R15		6	4,0	10,0	50	1,500	2
DB06015 B15 R075	6		2,0	15,0	50	0,750	2	DB0603 B15 R15	6	4,0	15,0	50	1,500	2	
DB06015 B20 R075	6		2,0	20,0	50	0,750	2	DB0603 B20 R15	6	4,0	20,0	50	1,500	2	
DB0302 B5 R10	2,0		3	3,0	5,0	32	1,000	2	DB0404 B7 R20	4,0	4	5,0	7,0	38	2,000
DB0302 B8 R10		3	3,0	8,0	32	1,000	2	DB0404 B10 R20	4		5,0	10,0	38	2,000	2
DB0402 B5 R10		4	3,0	5,0	50	1,000	2	DB0604 B10 R20	6		5,0	10,0	60	2,000	2
DB0402 B8 R10		4	3,0	8,0	50	1,000	2	DB0604 B16 R20	6		5,0	16,0	65	2,000	2
DB0602 B5 R10		6	3,0	5,0	50	1,000	2	DB0604 B10 R20	6		5,0	10,0	75	2,000	2
DB0602 B15 R10		6	3,0	15,0	50	1,000	2	DB0604 B20 R20	6		5,0	20,0	75	2,000	2
DB0602 B20 R10	2,5	6	3,0	20,0	50	1,000	2	DB0604 B30 R20	6	5,0	30,0	75	2,000	2	
DB03025 B6 R125		3	3,0	6,0	32	1,250	2								

Параметры резания – CVD концевые/сферические фрезы

Обрабатываемый материал	Vc (м/мин)	Режущий диаметр Fz, (мм/зуб)	
		Ø1-3	Ø4
Алюминиевые сплавы Si < 1%	150-4000	0,007-0,05	0,02-0,15
Алюминиевые литейные сплавы Si > 12%	150-2000	0,007-0,05	0,02-0,15
Магниеые сплавы, медь, латунь	150-4000	0,007-0,05	0,02-0,15
Титановые сплавы	50-400	0,007-0,05	0,02-0,15
Графит	150-3000	0,007-0,05	0,02-0,15
Композитные материалы	150-3000	0,007-0,05	0,02-0,15
Полимерные материалы	150-2000	0,007-0,05	0,02-0,15
Термопластики	150-4000	0,007-0,05	0,02-0,15
Керамика	75-300	0,007-0,05	0,02-0,15
Стекло-/углеволоконные материалы, графит	150-3000	0,007-0,05	0,02-0,15

○ на складе в Европе; ● на складе в Москве